



مسیر درست سرمایه‌گذاری

SCAN ME!



نشانی: تهران، بلوار نلسون ماندلا، کوچه تور، پلاک ۵۸،
ساختمان مرکزی کارگزاری بانک تجارت

☎ ۰۲۱-۲۴۸۵۳۰۰۰

🌐 tejaratbankbrk.ir

✉ info@tbrk.ir

گزارش تحلیلی بازارهای جهانی با رویکرد ویژه به بازار داخلی

هفته نامه تحلیلی شماره ۹۶ / هفته دوم آبان ماه ۱۴۰۲

@tb_brokerage

tb-brokerage

tb_brokerage

صفحه ۳۹-۲۸

وضعیت بازار

بورس کالا و بورس انرژی داخلی

صفحه ۲۷-۲۶

کشاورزی

صفحه ۲۵-۱۸

پتروشیمی

صفحه ۱۷-۸

کامودیتی

صفحه ۷-۴

انرژی

- ارزش معاملات رینگ صنعتی بورس کالا
- سیمان تیپ ۲
- گندله سنگ آهن
- ارزش معاملات رینگ پتروشیمی بورس کالا
- کریستال ملامین
- اوره
- ارزش معاملات بورس انرژی
- متانول
- قاب قیمتی جهانی
- قیمت پایه محصولات پتروشیمی
- قیمت پایه محصولات صنعتی
- قاب قیمتی بورس انرژی

- گندم
- سویا

- متانول
- اتیلن
- اوره
- پی وی سی
- پروپیلن
- پلی اتیلن سبک خطی
- پلی پروپیلن
- ABS

- طلا
- مس
- آلومینیوم
- روی
- سنگ آهن
- بیلت

- نفت
- گاز طبیعی
- زغال سنگ

رویدادهای اقتصادی هفته پیش رو

اقتصاد جهان

اثرات	ساعت	کشور	تاریخ	رویداد
بر سیاست‌های مالی و پولی اثر گذار است.	۷/۴۰	ژاپن	۱۴۰۲/۰۸/۱۵	سخنرانی بانک مرکزی
بر سیاست‌های مالی و پولی اثر گذار است.	۱۷/۴۵	آمریکا	۱۴۰۲/۰۸/۱۶	سخنرانی بانک مرکزی
بر سیاست‌های مالی و پولی اثر گذار است.	۱۷	کانادا	۱۴۰۲/۰۸/۱۷	نرخ تورم
بر وضعیت اشتغال و سیاست‌های نرخ بهره اثر گذار است.	۲۲/۳۰	آمریکا	۱۴۰۲/۰۸/۱۷	تقاضای بیمه بیکاری
بر تقاضای کل اثر گذار است.	۱۰/۳۰	اتگلیس	۱۴۰۲/۰۸/۱۹	تولید ناخالص داخلی
بر تقاضای صنعت و بهبود وضعیت کسب و کار اثر گذار است.	۵	چین	۱۴۰۲/۰۸/۱۹	ارزش وام‌های صادر شده



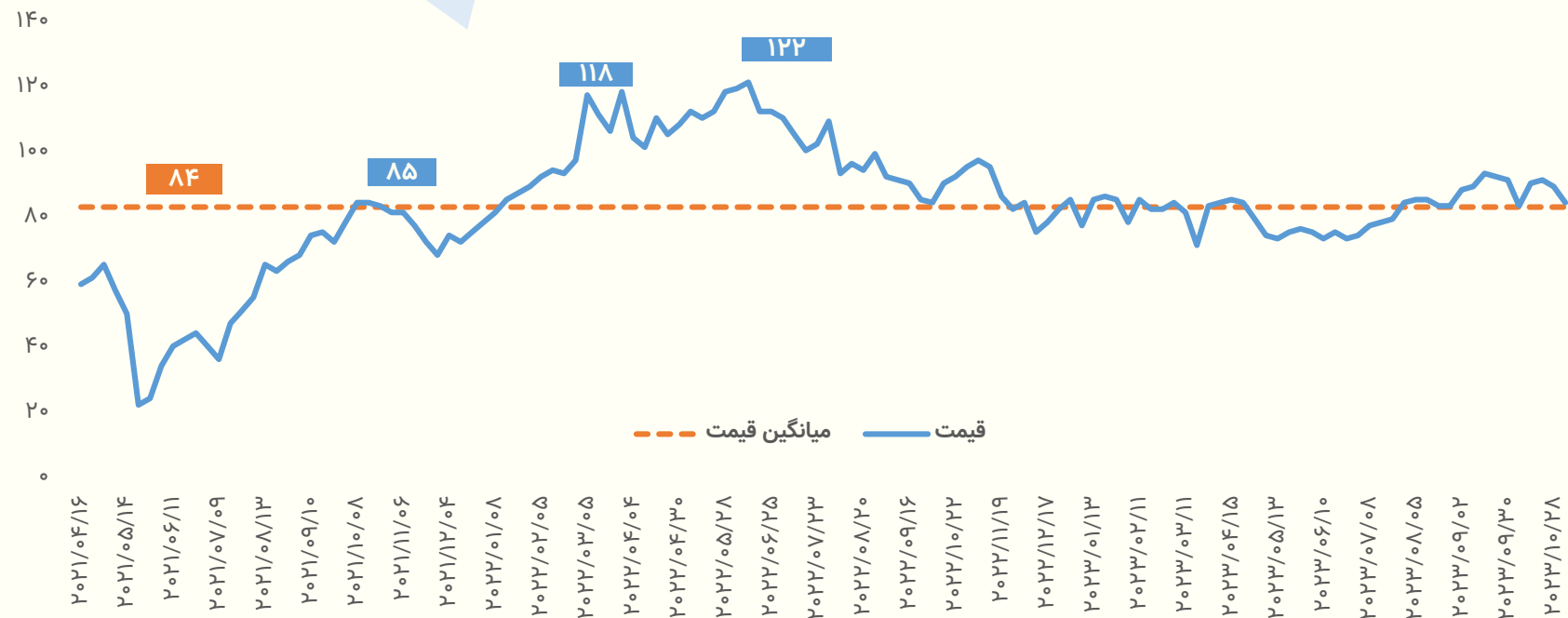
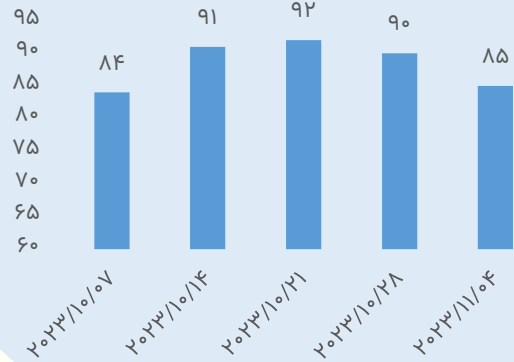
نفت

انرژی

بهای نفت در هفته گذشته با افت ۵ دلاری به محدوده ۸۵ دلار به ازای هر بشکه رسید. به دنبال بازگشت نفت ونزوئلا به بازار و کاهش شاخص اقتصادی در امریکا و چین به بهای نفت خام برای دومین هفته متوالی کاهش یافت و به پایین ترین میزان در یک ماه اخیر خود رسید. شاخص PMI خدمات ISM امریکا در هفته گذشته بیش از حد انتظارات کاهش یافت که این امر سبب افزایش فشار بر قیمت نفت و سایر فرآورده های نفتی گردید. از سویی در چین نیز چشم انداز بخش خدمات همچنان ضعیف پیش بینی می شود که این امر محرکی دیگری در افت قیمت ها محسوب می گردد. همچنین در سمت عرضه نیز با بازگشت نفت ونزوئلا چشم انداز عرضه ها تقویت گردید.

با این حال در سمت تقاضا ذخایر امریکا برای دومین هفته متوالی افزایش یافت و عربستان سعودی تمدید کاهش داوطلبانه تولید نفت خود به میزان یک میلیون بشکه در روز را تا ماه دسامبر مجدداً تمدید کرد. از این رو انتظار می رود بهای نفت بتواند در محدوده ۸۲-۸۶ دلار به ازای هر بشکه نوسان داشته باشد.

تغییرات قیمت در ۵ هفته اخیر



قیمت میانگین قیمت



بررسی تکنیکی نفت

انرژی

نفت از نظر تکنیکی در محدوده حمایتی قرار گرفته است و به نظر می‌رسد بتواند در محدوده باند حمایتی خود نوسان داشته باشد.



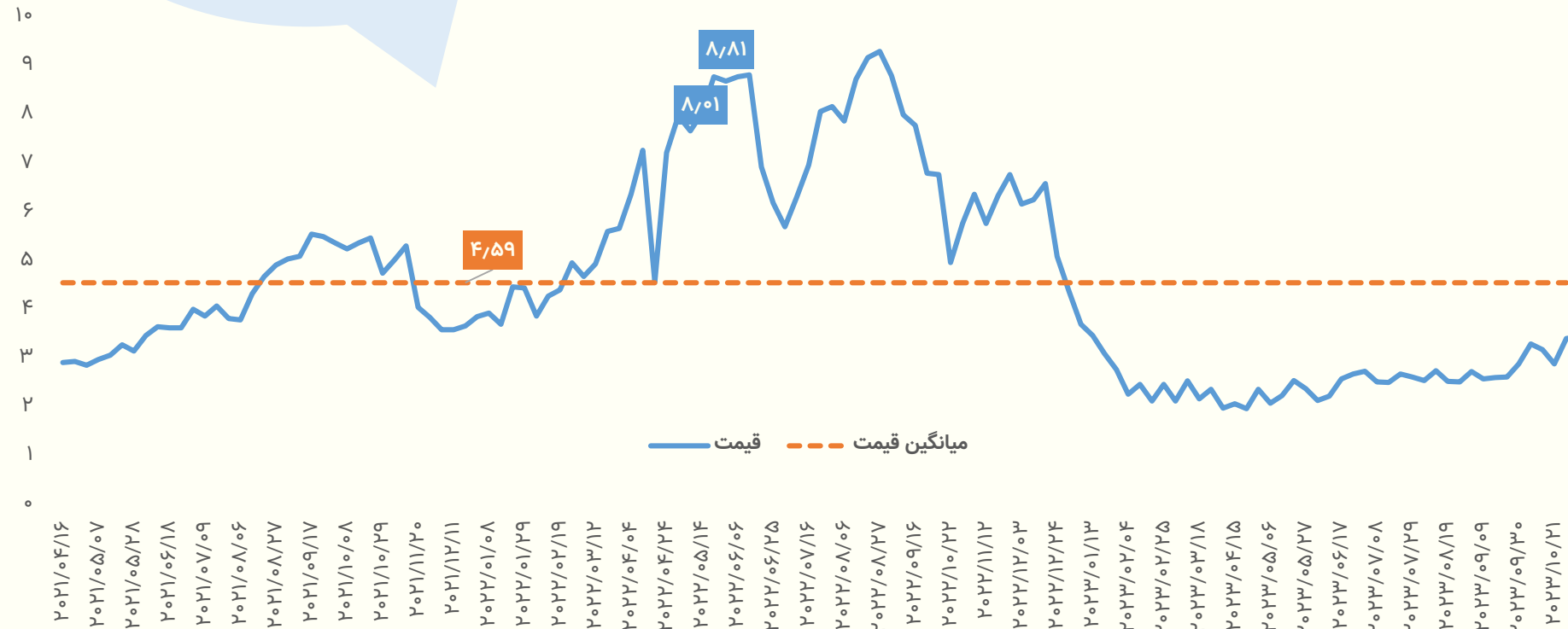
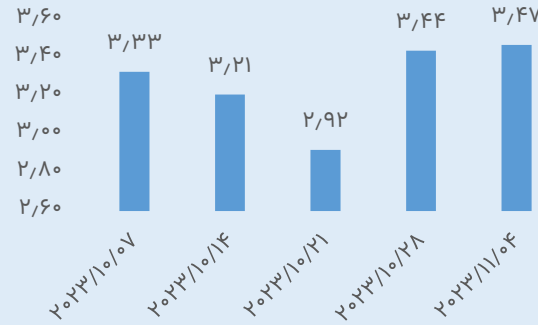
گاز طبیعی

انرژی

بهای گاز طبیعی در هفته گذشته تغییرات محسوسی را ثبت نکرد و در محدوده ۳.۴۷ دلار به ازای میلیون واحد BTU ثبت شد. زیرا چشم انداز افزایش تولید گاز و آب و هوای ملایم تر را در برابر جریان‌های بی سابقه گاز به تاسیسات صادرات LNG متعادل می‌کنند. تولید گاز طبیعی تاکنون در ماه نوامبر به ۱۰۶.۱ میلیارد مکعب در روز رسیده است که از رکورد ۱۰۴.۲ میلیارد مکعب در روز در اکتبر گذشته است. با نگاهی به آینده، هواشناسان پیش‌بینی می‌کنند که از ۴ تا ۱۷ نوامبر به سمت هوای گرمتر از حد معمول تغییر کند. در همین حال، جریان گاز به تاسیسات صادرات LNG ایالات متحده تاکنون در نوامبر به طور متوسط به ۱۴.۸ میلیارد مکعب در روز افزایش یافته است که نسبت به ۱۳.۷ میلیارد مکعب در روز در اکتبر و رکورد ۱۴.۰ میلیارد مکعب در روز در آوریل افزایش یافته است. در عین حال، صادرات به مکزیک نسبت به ماه سپتامبر کاهش یافته است، اگرچه انتظار می‌رود زمانی که کارخانه نیو فورترس انرژی صادرات گاز طبیعی مایع را آغاز کند، افزایش یابد.

آخرین گزارش EIA نشان داد که شرکت های آب و برق ایالات متحده هفته گذشته ۷۹ میلیارد فوت مکعب گاز به انبارها تزریق کردند که به طور کلی مطابق با انتظارات بود. از این رو انتظار می رود بهای گاز طبیعی بتواند در محدوده ۳.۶ دلار به ازای هر میلیون واحد BTU نوسان داشته باشد.

تغییرات قیمت در ۵ هفته اخیر



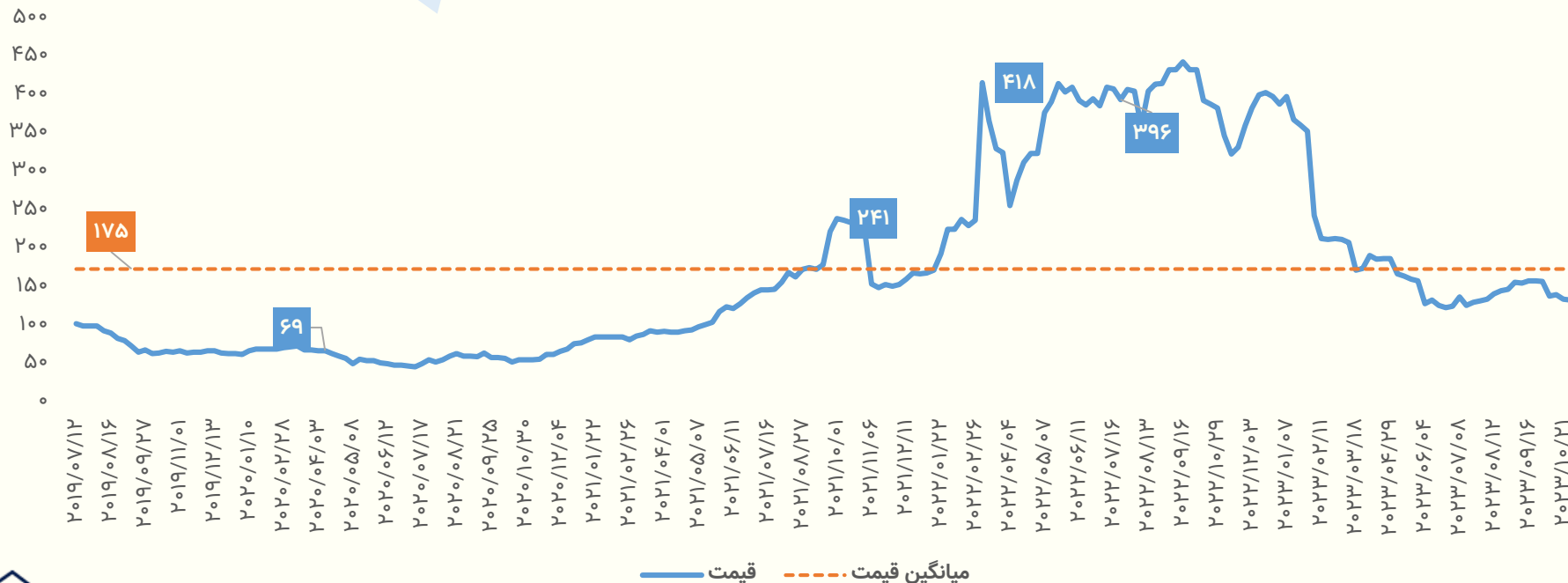
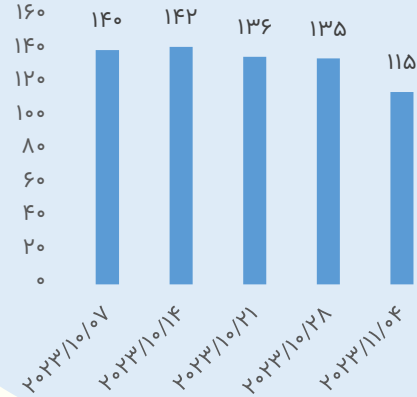
زغال سنگ

انرژی

در عین حال، تقاضای زغال سنگ چین احتمالاً در ماه های اکتبر و نوامبر بالا باقی خواهد ماند زیرا شرکت های برق برای فصل گرمایش زمستان آماده می شوند. از این رو انتظار می رود بهای زغال سنگ بتواند در محدوده ۱۱۰-۱۲۰ دلار به ازای هر تن نوسان داشته باشد.

بهای زغال سنگ در هفته گذشته با افت ۲۰ دلاری به محدوده ۱۱۵ دلاری به ازای هر تن رسید. به دنبال افزایش سطح تولیدات و چشم انداز بازگشت معادن به چرخه فعالیت، بهای زغال سنگ به پایین ترین میزان در ۳ ماه اخیر خود رسید. تولید زغال سنگ چین در سپتامبر ۰.۴ درصد نسبت به آگوست افزایش یافت و به بالاترین سطح خود از ماه مارس پس از لغو اقدامات ایمنی شدیدتر در پی حوادث معدن رسید. تولید برق با سوخت زغال سنگ در چین در ماه سپتامبر ۲.۳ درصد نسبت به مدت مشابه سال قبل افزایش یافت و تقاضای برق کلی ۹.۹ درصد افزایش یافت. علاوه بر این، واردات زغال سنگ چین در ماه سپتامبر به دلیل افزایش قیمت زغال سنگ داخلی، افزایش استفاده صنعتی و ذخیره سازی فصلی پیش از هوای سردتر در شمال چین، ۲۷.۵ درصد افزایش یافت. با نگاهی به آینده، انتظار می رود که با بازگشت معادن به فعالیت عادی، تولید زغال سنگ در سه ماهه چهارم همچنان افزایش یابد.

تغییرات قیمت در ۵ هفته اخیر

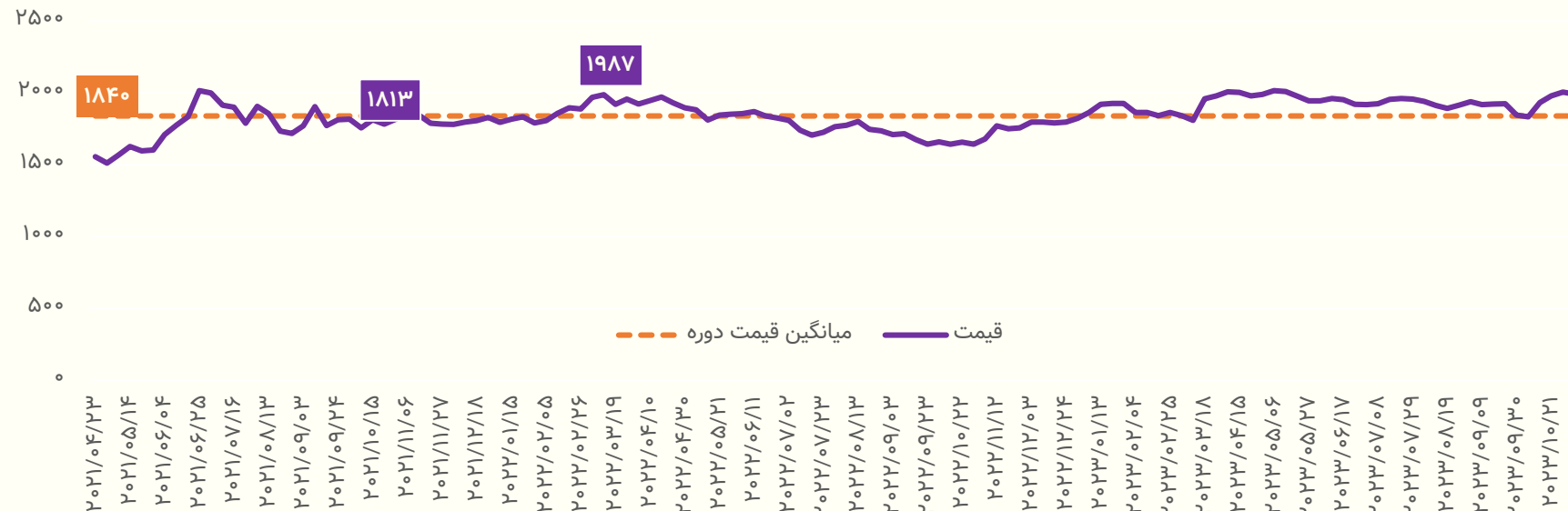
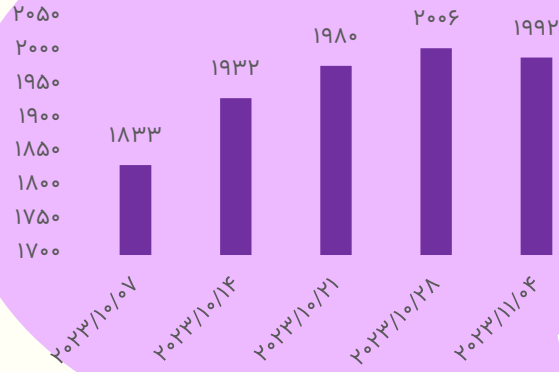


طلای جهانی

کامودیتی

بهای طلا در هفته گذشته با افت ۱۴ دلاری به محدوده ۱۹۹۲ دلار به ازای هر انس رسید. به دنبال کاهش نگرانی در مورد گسترده شدن جنگ غزه بهای طلا در هفته گذشته بصورت محدود کاهش یافت. با این در هفته گذشته شاخص های وضعیت کسب و کار امریکا منتشر شد که نسبت به انتظارات کاهش را ثبت کرد. نرخ بیکاری با افزایش ۰.۱ درصدی به محدوده ۳.۹ درصد رسید. تقاضای بیمه بیکاری در هفته گذشته بیش از ۷ هزار واحد افزایش یافت و به محدوده ۲۱۷ هزار نفر رسید. میزان مشاغل ایجاد شده در ماه اکتبر نسبت به سپتامبر ۵۰ درصد کاهش یافت و به محدوده ۱۵۰ هزار شغل جدید رسید. همچنین شاخص PMI در بخش خدمات SM بیش از ۲ واحد کاهش یافت و به ۵۱ واحد رسید که این امر سبب تضعیف فعالیت های فدرال رزور و در پی آن کاهش ارزش شاخص دلار گردید. از این رو انتظار می رود بهای طلا بتواند در محدوده ۲۰۰۰ دلار به ازای هر انس نوسان داشته باشد.

تغییرات قیمت در ۵ هفته اخیر



بررسی تکنیکی طلا

کامودیتی

طلا از نظر تکنیکی در محدوده مقاومتی ۲۰۰۰ دلاری قرار گرفته است به نظر می‌رسد در صورت شکست این ناحیه بهای طلا بتواند تا محدوده ۲۰۵۰ دلار رشد داشته باشد. در غیر این صورت بهای طلا می‌تواند در محدوده ۱۹۶۰-۱۹۸۵ دلار به ازای هر انس می‌تواند نوسان داشته باشد.



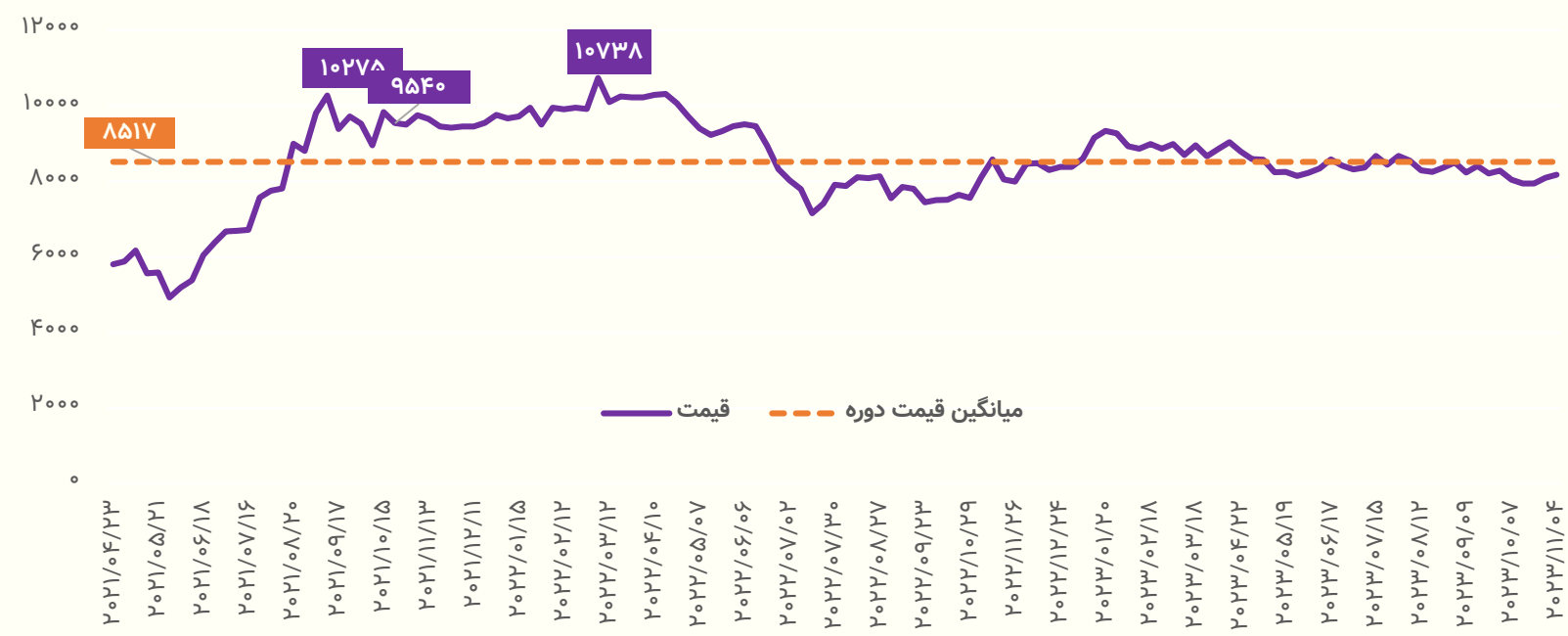
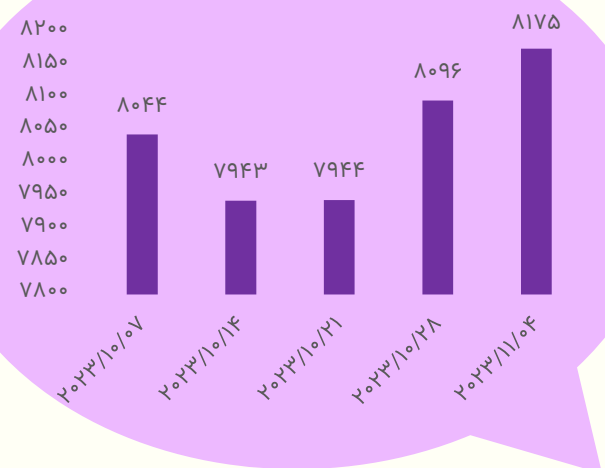
مس

کامودیتی

بهای مس در هفته گذشته با رشد ۷۹ دلاری به محدوده ۸۱۷۵ دلار به ازای هر تن رسید. به دنبال کاهش ارزش شاخص دلار و بسته حمایتی دولتی چین، بهای مس برای چهارمین هفته متوالی افزایش یافت.

پکن اعلام کرد که بودجه سال خود را برای استقرار یک تریلیون یوان اضافی برای سرمایه‌گذاری‌های تولیدی، افزایش فعالیت خرید برای نهادهای صنعتی، و محدود کردن نگرانی‌های مربوط به تقاضای کم به دلیل بخش ساخت‌وساز مسکونی، افزایش می‌دهد. که این امر سبب افزایش نسبی تقاضا گردید. از سویی در سمت عرضه در کوتاه مدت، مسائل عملیاتی در معادن آمریکای جنوبی، مس ساوترز، تک و آنگلو امریکن را به کاهش پیش بینی تولید مس برای سال جاری سوق داد. از این رو برآورد می‌شود که بهای مس بتواند در محدوده ۸۲۰۰-۸۳۰۰ دلار به ازای هر تن نوسان داشته باشد.

تغییرات قیمت در ۵ هفته اخیر



بررسی تکنیکی مس

کامودیتی

مس از نظر تکنیکی در حال تکمیل پولبک خود می باشد و به نظر می رسد بهای مس بتواند تا محدوده ۸۳۰۰ دلار به ازای هر تن رشد داشته باشد.



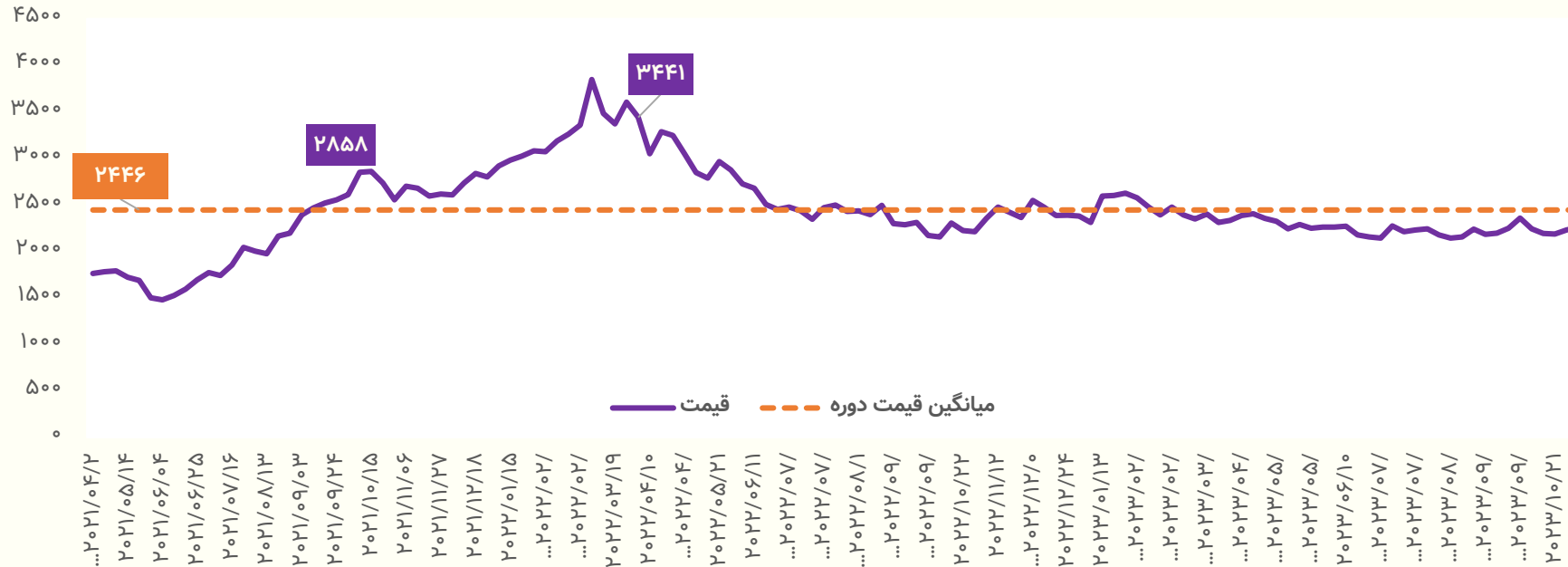
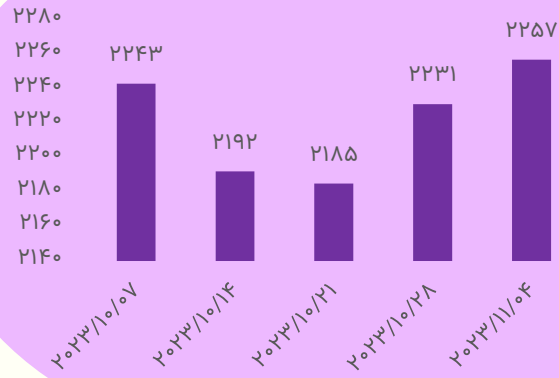
آلومینیوم

کامودیتی

بهای آلومینیوم در هفته گذشته با رشد ۲۶ دلاری به محدوده ۲۲۵۷ دلار به ازای هر تن رسید. به دنبال کاهش ارزش شاخص دلار و بهبود نسبی تقاضا، بهای آلومینیوم افزایش یافت. در هفته گذشته با توجه به چشم انداز صعودی تقاضا در بخش صنعت چین انتظارات برای رشد تقاضا افزایش یافت. از سویی کاهش ارزش دلار در هفته گذشته محرکی دیگری در رشد قیمت ها محسوب شد.

از این رو انتظار می رود بهای آلومینیوم بتواند در محدوده ۲۲۸۰ دلار به ازای هر تن نوسان داشته باشد.

تغییرات قیمت در ۵ هفته اخیر



بررسی تکنیکی آلومینیوم

کامودیتی

آلومینیوم از نظر تکنیکی در محدوده حمایتی و مقاومتی قرار گرفته است به گونه ای که حد بالای این ناحیه ۲۵۰۰ دلار و حد پایین آن ۲۱۰۰ دلار به ازای هر تن می باشد.



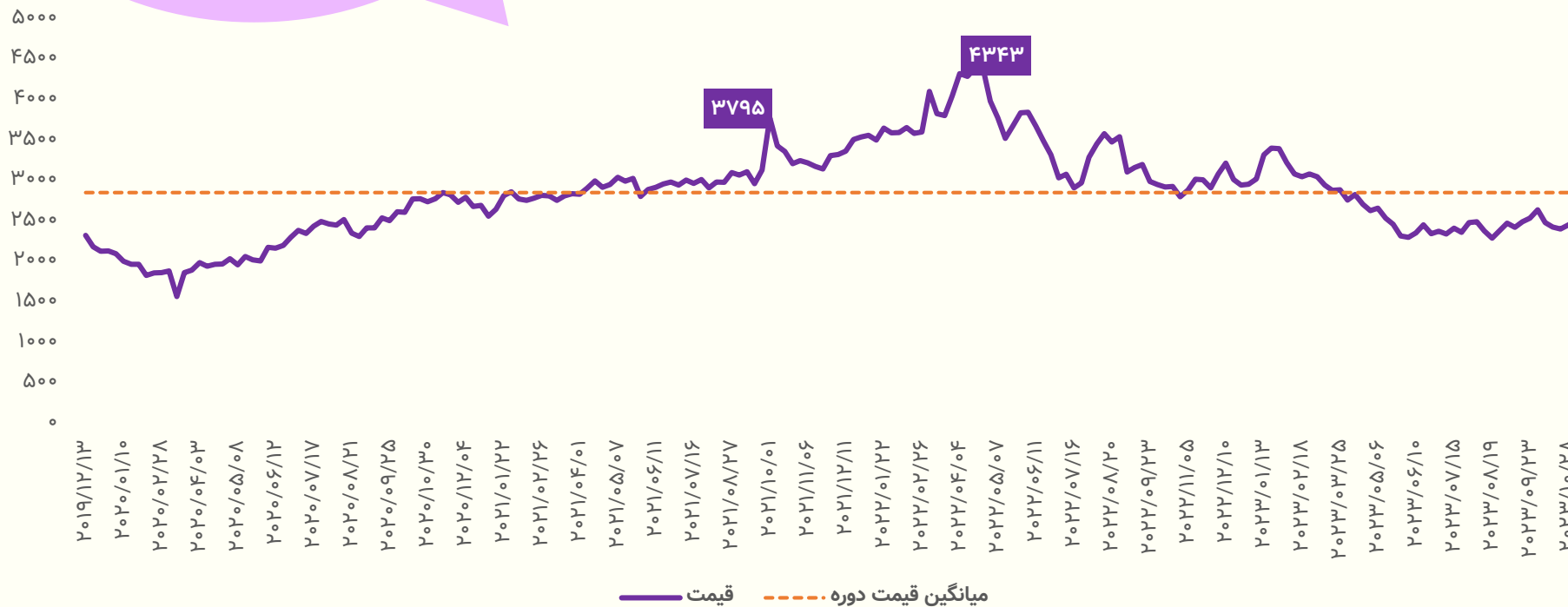
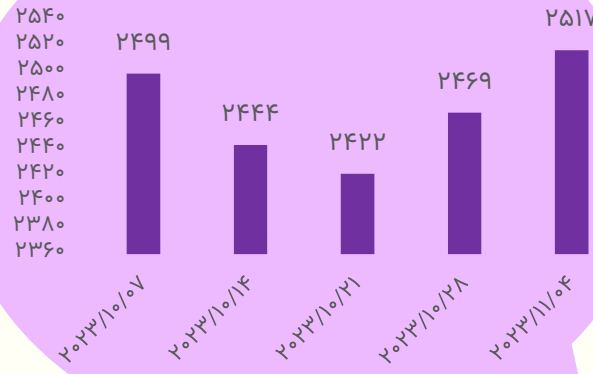
روی

کامودیتی

بهای روی در هفته گذشته با رشد ۴۸ دلاری به محدوده ۲۵۱۷ دلار به ازای هر تن رسید. به دنبال کاهش تولیدات و افزایش نسبی تقاضا، بهای روی برای سومین هفته متوالی افزایش یافت و به بالاترین میزان در یک ماه اخیر خود رسید. Nyrstar، یکی از تولیدکنندگان پیشرو روی، از تعطیلی موقت دو معدن خود در ایالات متحده در پایان ماه به دلیل افزایش هزینه های تولید خبر داد. این تعطیلی به دنبال توقف فعالیتها در ایرلند و پرتغال و کاهش بیشتر تولید روی پیشبینی شده در سال ۲۰۲۴ بود. بر اساس گزارش گروه بین المللی مطالعه سرب و روی، پیش بینی می شود که بازار جهانی روی تصفیه شده به مازاد ۲۴۸۰۰۰ تنی در سال ۲۰۲۳ برسد که تغییر قابل توجهی نسبت به برآورد قبلی کسری ۴۵۰۰۰ تنی دارد. همچنین در سمت تقاضا به علت تصویب بسته حمایتی دولتی چین، میزان تقاضا برای روی افزایش یافته است.

از این رو انتظار می رود بهای روی بتواند در محدوده ۲۶۰۰ دلار به ازای هر تن نوسان داشته باشد.

تغییرات قیمت در ۵ هفته اخیر



بررسی تکنیکی روی

کامودیتی

روی از نظر تکنیکی در حال شکست روند نزولی خود می باشد. در صورت شکست این ناحیه بهای روی می تواند در محدوده ۲۶۵۰ دلار به ازای هر تن نوسان داشته باشد.



روی فروش نقدی 2494.00



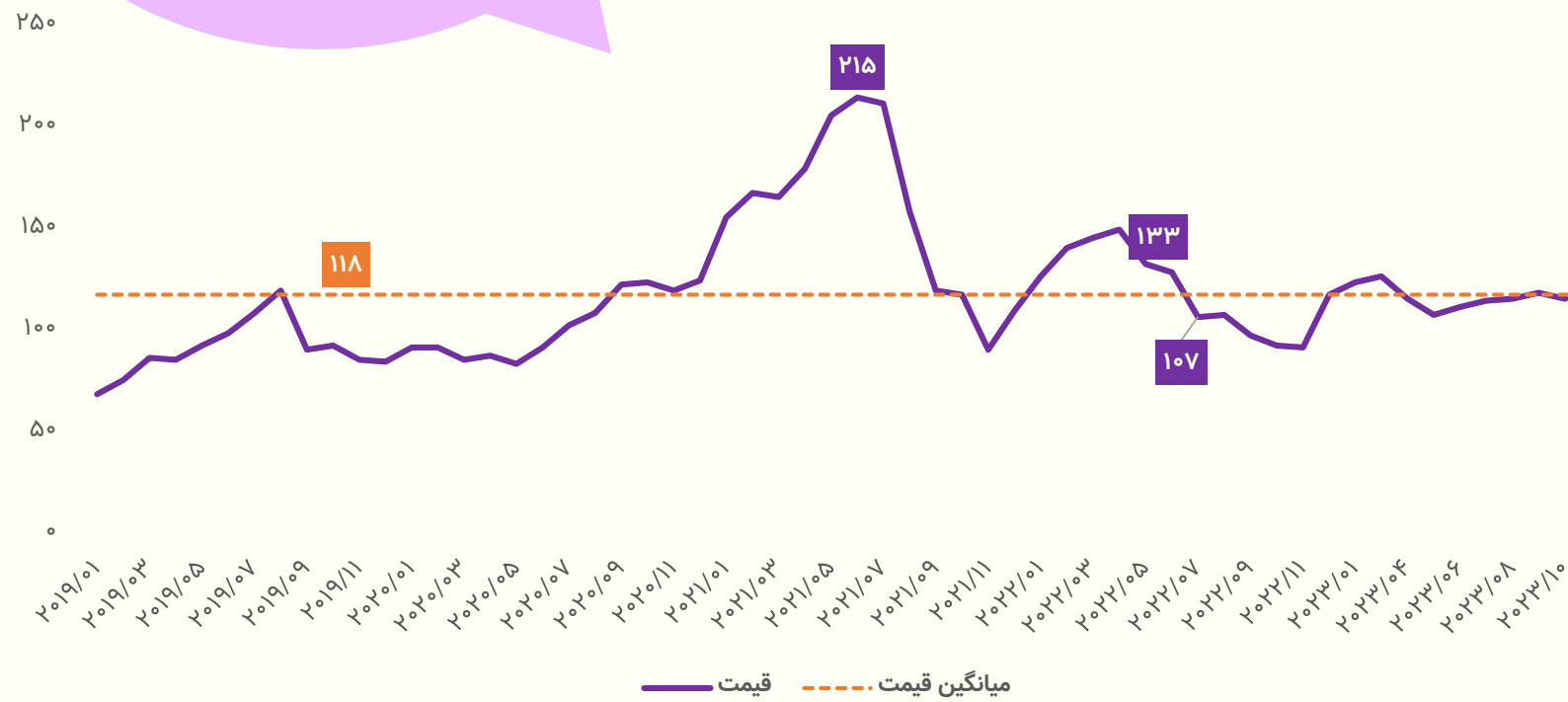
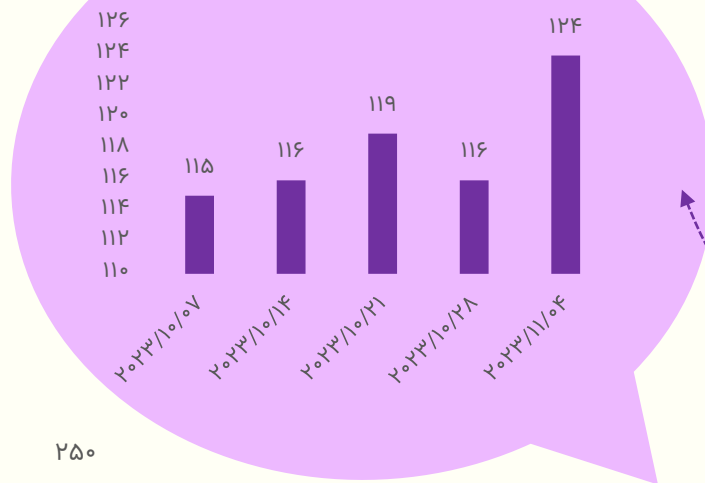
سنگ آهن

کامودیتی

بهای سنگ آهن در هفته گذشته با رشد ۸ دلاری به محدوده ۱۲۴ دلار به ازای هر تن رسید. به دنبال تصویب طرح حمایتی دولت چین بهای سنگ آهن و فلزات افزایش یافت. دولت چین اعلام کرد که کسری بودجه خود را در سال جاری افزایش خواهد داد تا یک تریلیون یوان دیگر اوراق قرضه دولتی منتشر کند. گزارش شده است که بودجه اضافی برای تحریک فعالیت های تولیدی و زیرساختی در بزرگترین مصرف کننده فلزات آهنی جهان، افزایش خرید سنگ معدن از تولیدکنندگان فولاد هدف گذاری شده است.

این تحولات سبب شده است که تقاضای قوی فولاد برای زیرساختها در چین بحران بدهی بخش ساختوساز مسکونی را جبران کند، از این رو انتظار می رود بهای سنگ آهن بتواند در محدوده ۱۲۰-۱۲۸ دلار به ازای هر تن نوسان داشته باشد.

تغییرات قیمت در ۵ هفته اخیر



قیمت میانگین قیمت

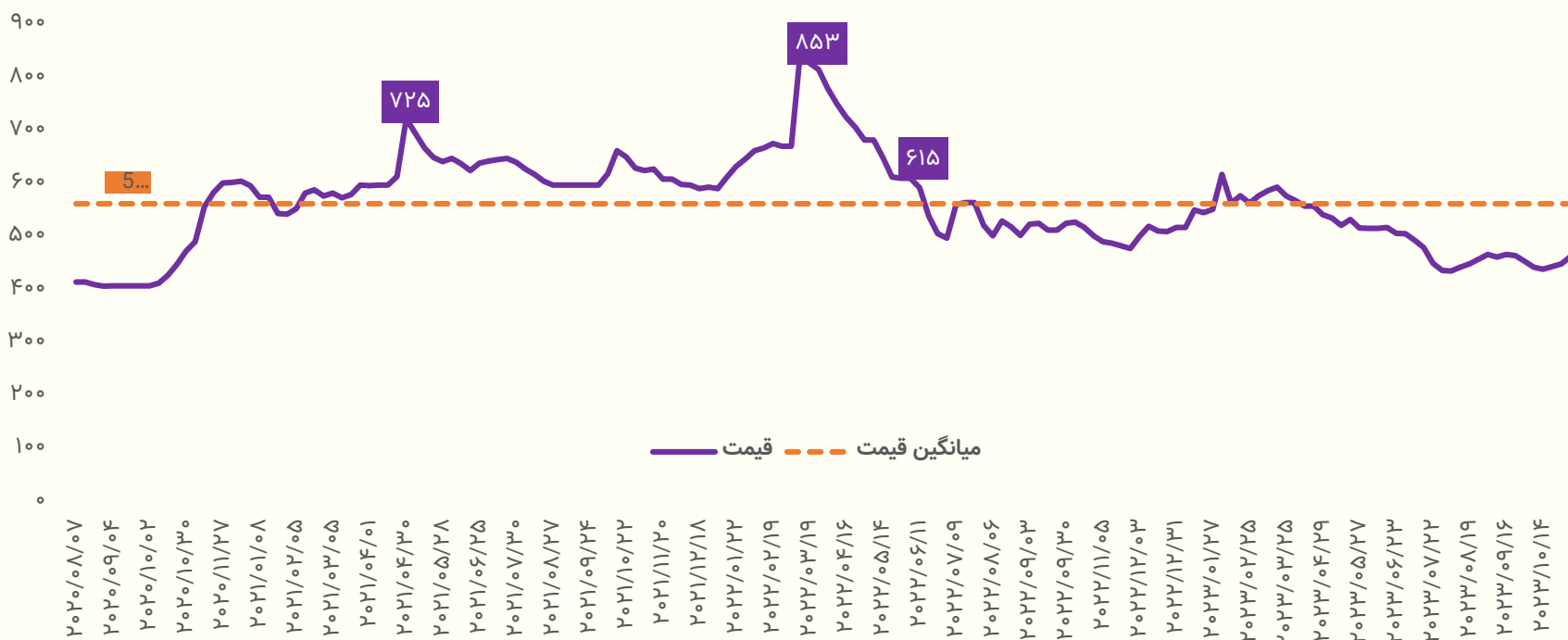
بیلت

کامودیتی

بهای بیلت در هفته گذشته با افت ۱۴ دلاری به محدوده ۴۶۵ دلار به ازای هر تن رسید. به دنبال چشم انداز صعودی تقاضا متأثر از طرح حمایتی دولت چین، بهای بیلت به بالاترین میزان در ۳ ماه اخیر خود رسید. از سویی سطح ذخایر فلزات در انبارهای چین نسبت به ماه گذشته بیش از ۲ درصد افت داشته است.

همچنین بدتر شدن کیفیت هوا در قطب‌های اصلی تولید فلزات در شمال چین نگرانی‌هایی را ایجاد کرد که ممکن است کارخانه‌ها و کوره‌های بلند مجبور شوند فعالیت خود را برای رعایت استانداردهای آلودگی به حالت تعلیق درآورند و عرضه را به خطر بیندازند. از این رو انتظار می رود بهای بیلت بتواند در محدوده ۴۷۵ دلار به ازای هر تن نوسان داشته باشد.

تغییرات قیمت در ۵ هفته اخیر



قیمت میانگین قیمت



متانول

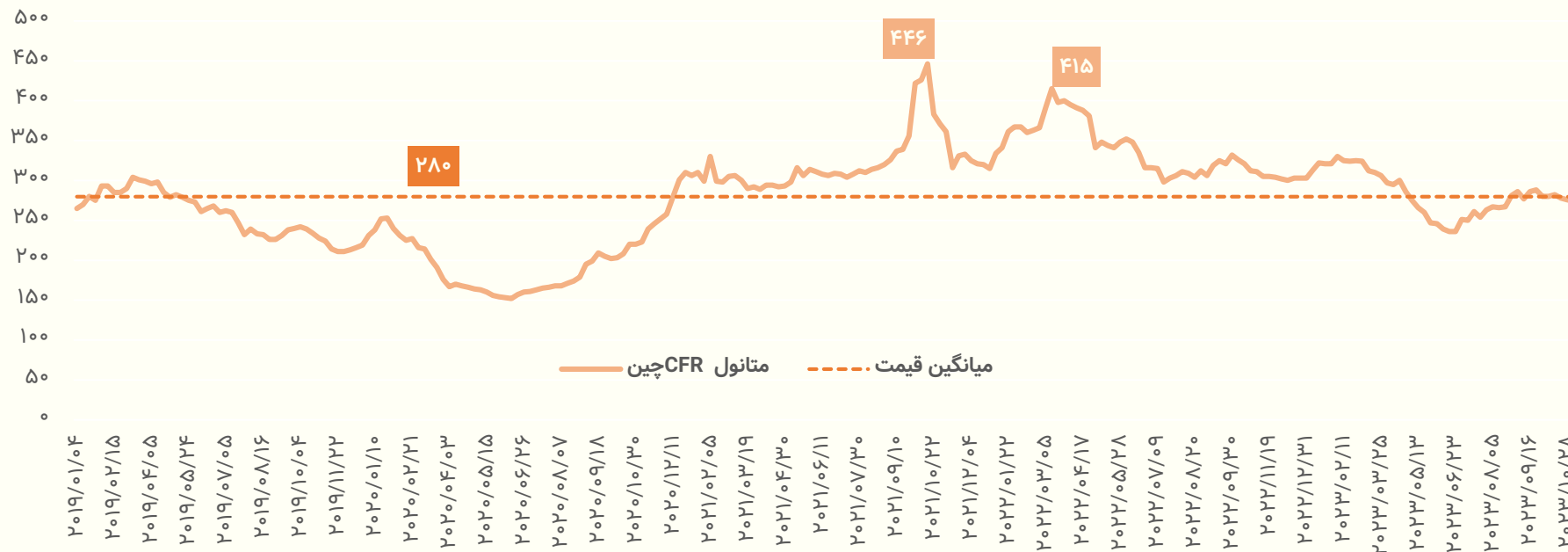
پتروشیمی

بهای متانول در هفته گذشته با افت ۲ دلاری به محدوده ۲۷۴ دلار به ازای هر تن رسید. به دنبال کاهش تقاضا و افت بهای زغال سنگ، بهای متانولی برای هفتمین هفته متوالی کاهش یافت و به پایین ترین میزان در دوماه اخیر خود رسید.

سطح تقاضا برای متانول از سمت تایوان به شدت افت کرده است همچنین به علت افزایش سطح ذخایر در هند، میزان تقاضا برای محموله‌های ماه نوامبر کاهش یافته است. از سویی با توجه به کاهش بهای زغال سنگ، هزینه تولید متانول کاهش یافته است.

از این رو انتظار می رود بهای متانول بتواند در محدوده ۲۷۰ دلار به ازای هر تن نوسان داشته باشد.

تغییرات قیمت در ۵ هفته اخیر



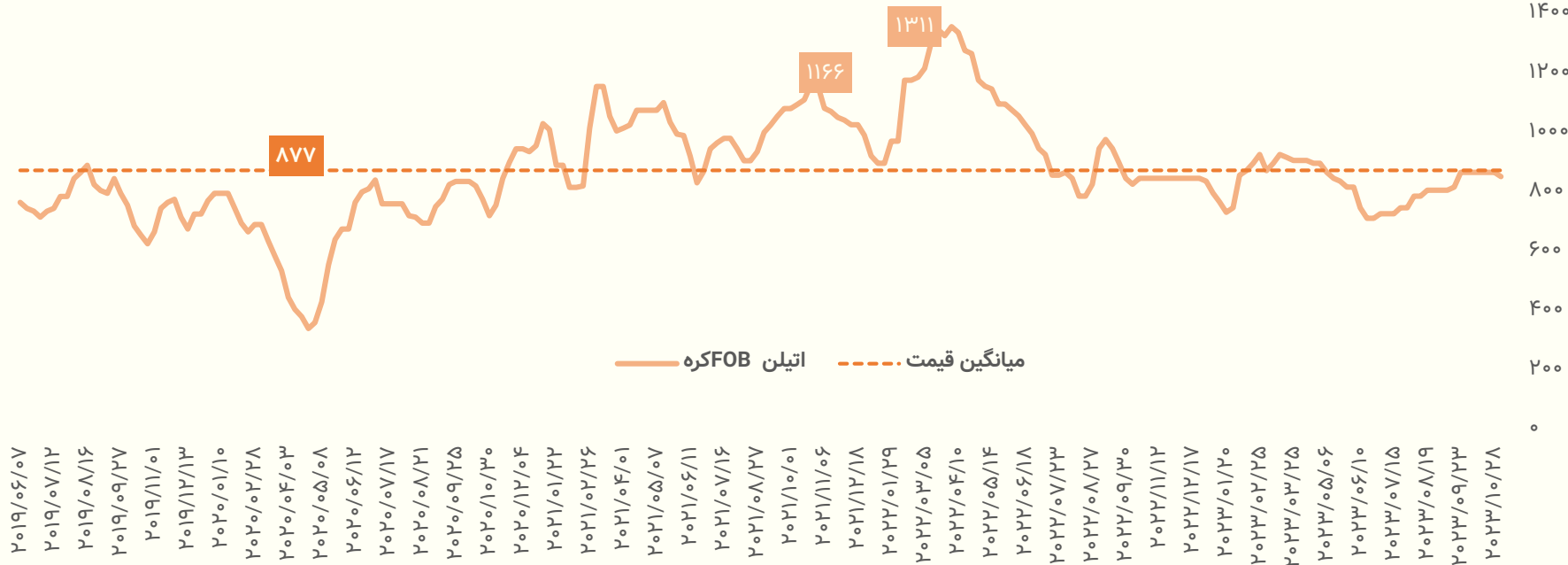
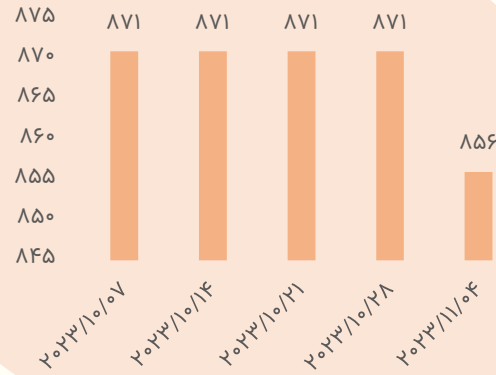
اتیلن

پتروشیمی

بهای اتیلن در هفته گذشته با افت ۱۵ دلاری به محدوده ۸۵۶ دلار به ازای هر تن رسید. به دنبال کاهش بهای نفت و ضعف تقاضای پایین دستی بهای اتیلن در هفته گذشته کاهش یافت. در پی کاهش تقاضای پایین دستی، چشم انداز تقاضا برای محموله های ماه دسامبر نزولی ارزیابی شد. از سویی به علت افزایش ۱۰۰ درصد سطح ذخایر، سطح عرضه ها در بازار جنوب شرق اسیا افزایش یافته است.

همچنین به شاخص تولیدات صنعتی در چین در ماه گذشته به محدوده ۴۹.۵ رسید که سبب گردید برآورد تقاضا نزولی ارزیابی گردد. از این رو انتظار میرود بهای اتیلن بتواند در محدوده ۸۵۰-۸۷۰ دلار به ازای هر تن نوسان داشته باشد.

تغییرات قیمت در ۵ هفته اخیر



اوره

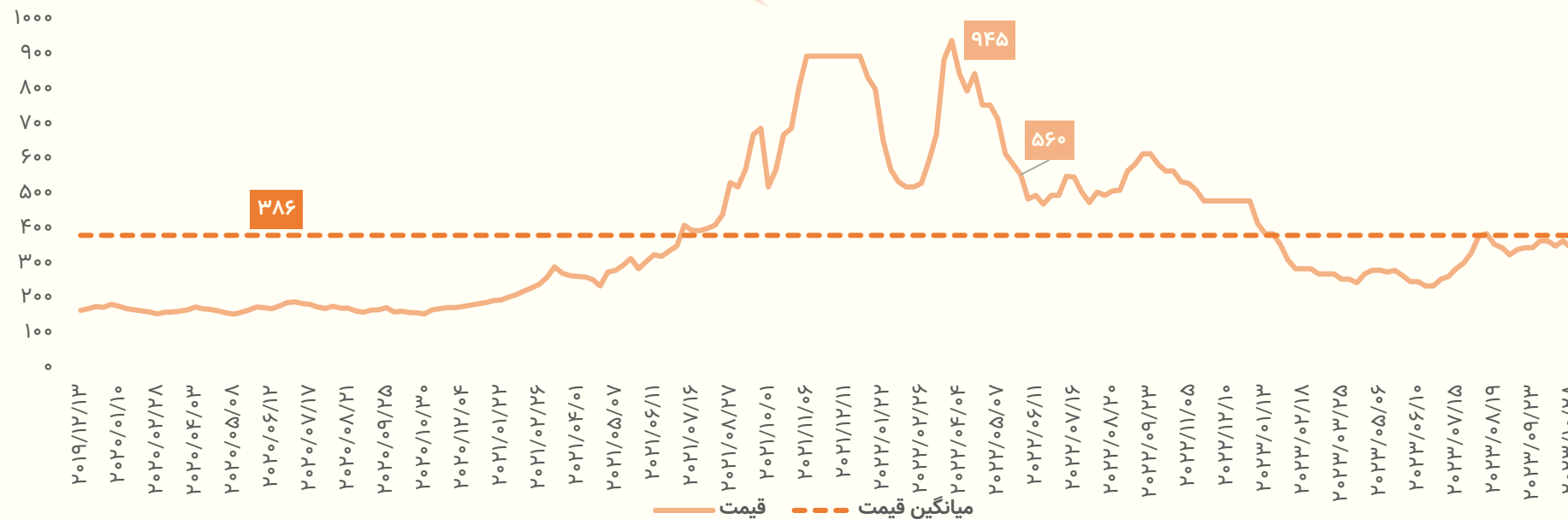
پتروشیمی

بهای اوره در هفته گذشته با افت ۵ دلاری به محدوده ۳۴۵ دلار به ازای هر تن رسید. به دنبال کاهش تقاضا برای کودهای شیمیایی و افت بهای محصولات کشاورزی، بهای اوره کاهش یافت. از سویی دولت هند به دلیل افزایش نگرانی ها در مورد حاصلخیزی خاک و سلامت انسان، از کشاورزان خواست استفاده از کودهای شیمیایی را کاهش دهند.

انتظار می‌رود این سیاست که در یکی از بزرگترین بازارهای اوره در جهان اجرا می شود، منجر به کاهش قابل توجه تقاضا برای اوره سنتی شود. به عنوان بخشی از استراتژی خود، دولت قصد خود را برای پایان دادن به وابستگی به واردات و جایگزینی مصرف اوره با نانو اوره و سایر جایگزین ها تا سال ۲۰۲۵ اعلام کرده است.

با این حال افزایش بهای گاز سبب کاهش حاشیه سود صنایع تولید کننده اوره شد که این امر سبب حمایت از قیمت ها گردید. از این رو انتظار می رود بهای اوره بتواند در محدوده ۳۳۰-۳۵۰ دلار به ازای هر تن نوسان داشته باشد.

تغییرات قیمت در ۵ هفته اخیر



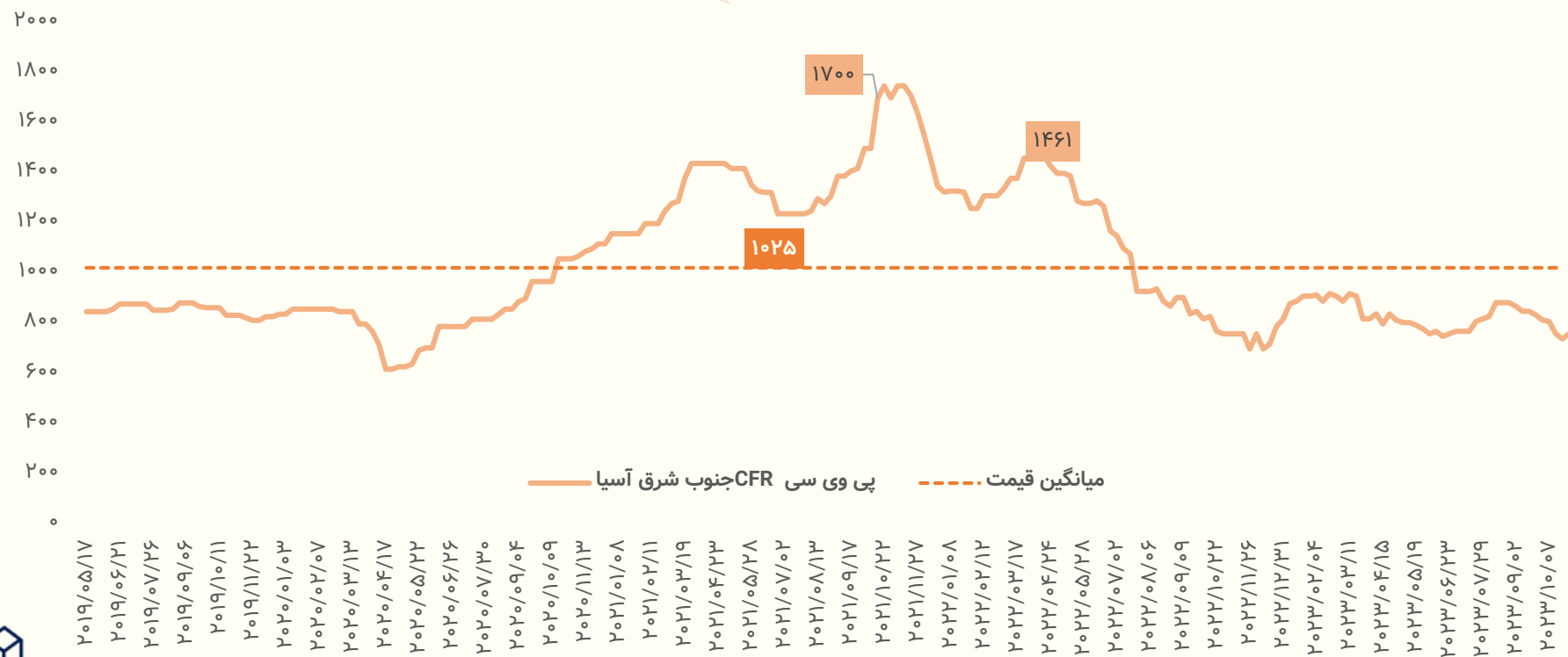
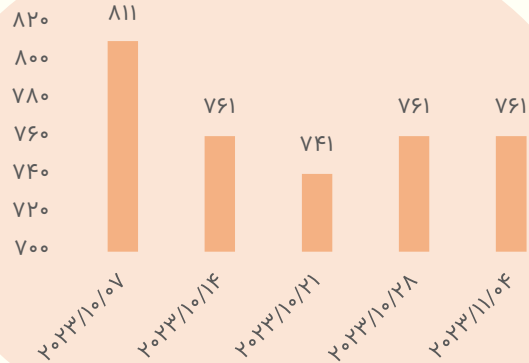
PVC

پتروشیمی

بهای پی وی سی در هفته گذشته تغییرات محسوسی را ثبت نکرد و در محدوده ۷۶۱ دلار به ازای هر تن ثابت ماند. به دنبال تعادل نسبی در بازار پی وی سی، قیمت این محصول ثابت ماند. به دنبال افزایش سطح ذخایر پی وی سی در هند سطح تقاضای برای محموله ماه نوامبر و دسامبر کاهش یافت.

با این حال با توجه به تصویب طرح حمایتی زیر ساختی در چین، میزان تقاضا داخلی پی وی سی افزایش یافت که این امر اثر کاهش تقاضا هند را خنثی کرد. از این رو انتظار می رود بهای پی وی سی بتواند در محدوده ۷۷۵-۷۵۵ دلار به ازای هر تن نوسان داشته باشد.

تغییرات قیمت در ۵ هفته اخیر

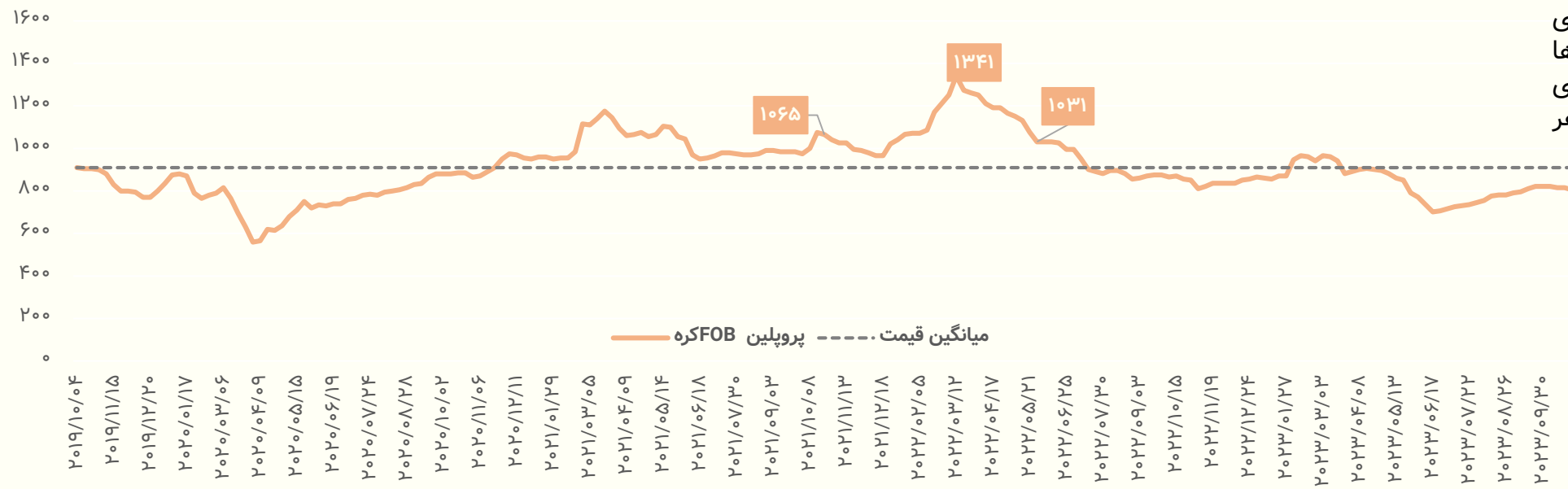
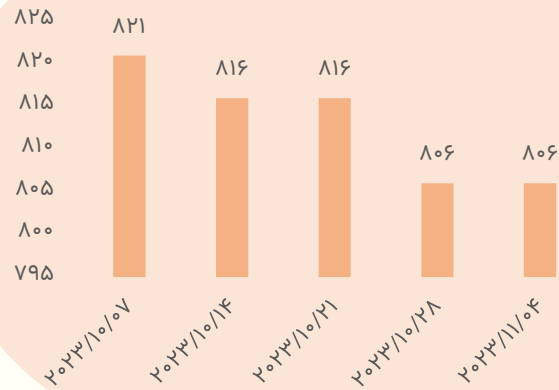


پروپیلن

پتروشیمی

بهای پروپیلن در هفته گذشته تغییرات محسوسی را ثبت نکرد و در محدوده ۸۰۶ دلار به ازای هر تن ثابت ماند. به دنبال کاهش سطح تقاضا و کاهش تولیدات بهای پروپیلن تغییرات محسوسی را ثبت نکرد. در سمت تقاضا به علت کاهش سطح تقاضای محصولات پایین دستی و چشم انداز رکودی اقتصادی جهانی، سطح تقاضا نزولی ارزیابی شد. از سویی در سمت عرضه بزرگترین تولید کننده پروپیلن چین به ظرفیت ۷۸۰ هزار تن در سال تا پایان ماه نوامبر فعالیت خود را متوقف کرده است. همچنین افزایش بهای نفت نیز عامل دیگری بر فشار بر قیمت‌ها محسوب می شود. از این رو انتظار می رود بهای پروپیلن بتواند در محدوده ۸۱۰ دلار به ازای هر تن نوسان داشته باشد.

تغییرات قیمت در ۵ هفته اخیر



— پروپیلن FOB کره — میانگین قیمت

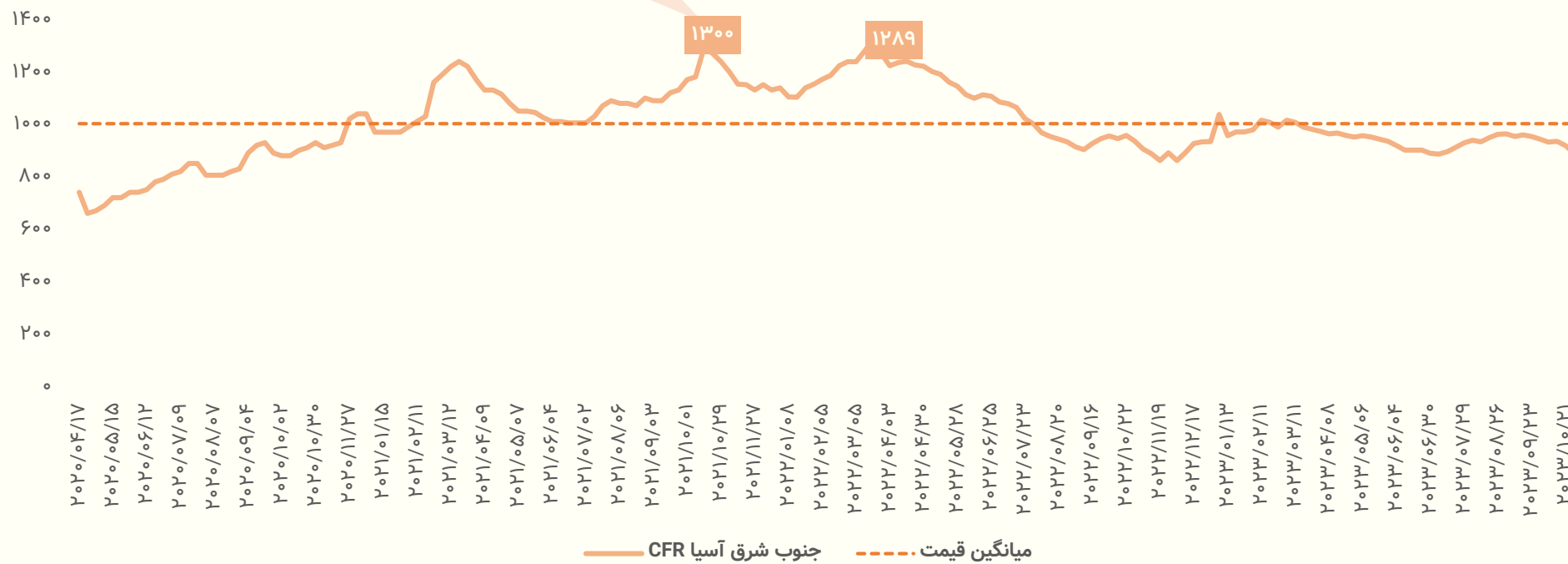
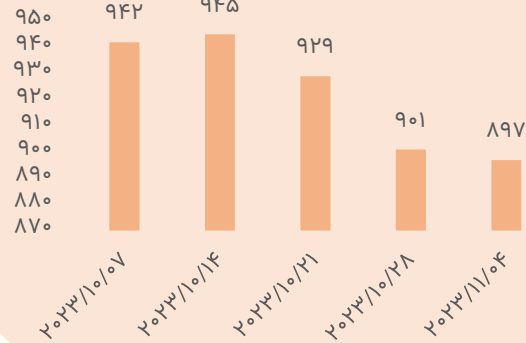


پلی اتیلن سبک خطی

پتروشیمی

بهای پلی اتیلن سبک خطی در هفته گذشته با افت ۴ دلاری به محدوده ۸۹۷ دلار به ازای هر تن رسید. به دنبال کاهش تقاضای پایین دستی بهای پلی اتیلن سبک خطی برای چهارمین هفته متوالی کاهش یافت. به دنبال ضعف تقاضا و کاهش شاخص های اقتصادی تقاضا از سمت جنوب شرق آسیا کاهش یافته است. همچنین کاهش بهای نفت خام و نفتا عامل دیگری در افت قیمت ها محسوب می شود. از این رو انتظار می رود بهای پلی اتیلن سبک خطی بتواند در محدوده ۸۹۰ دلار به ازای هر تن نوسان داشته باشد.

تغییرات قیمت در ۵ هفته اخیر

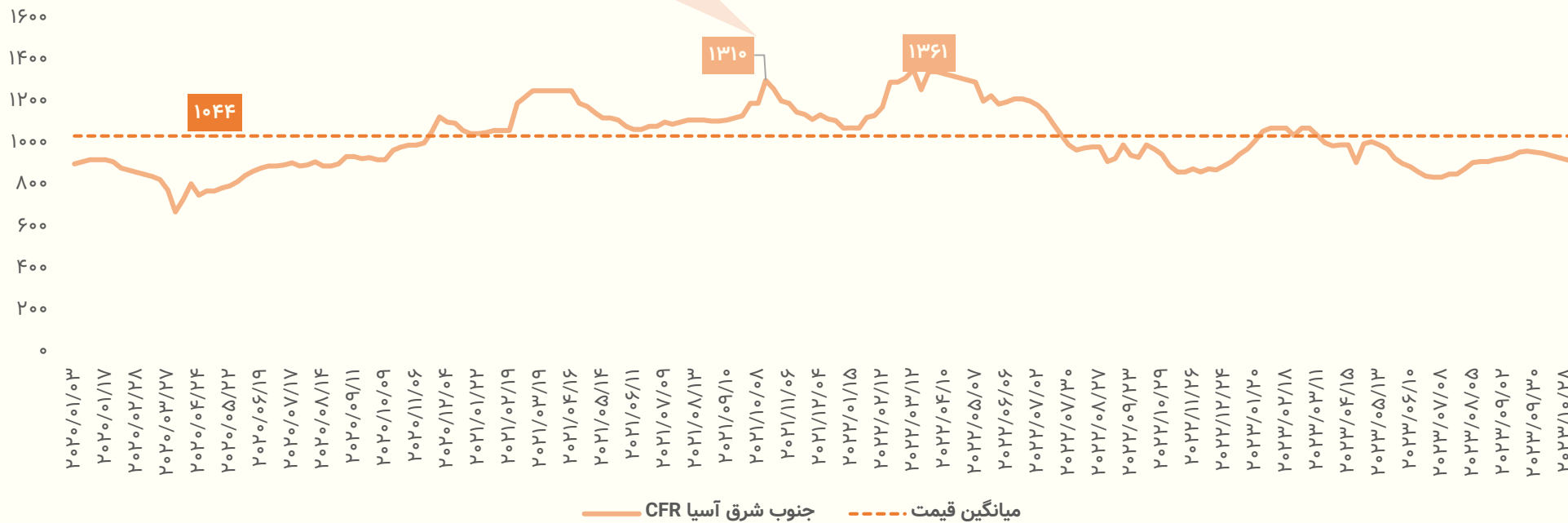
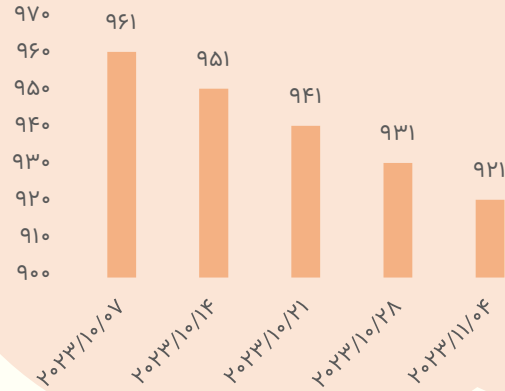


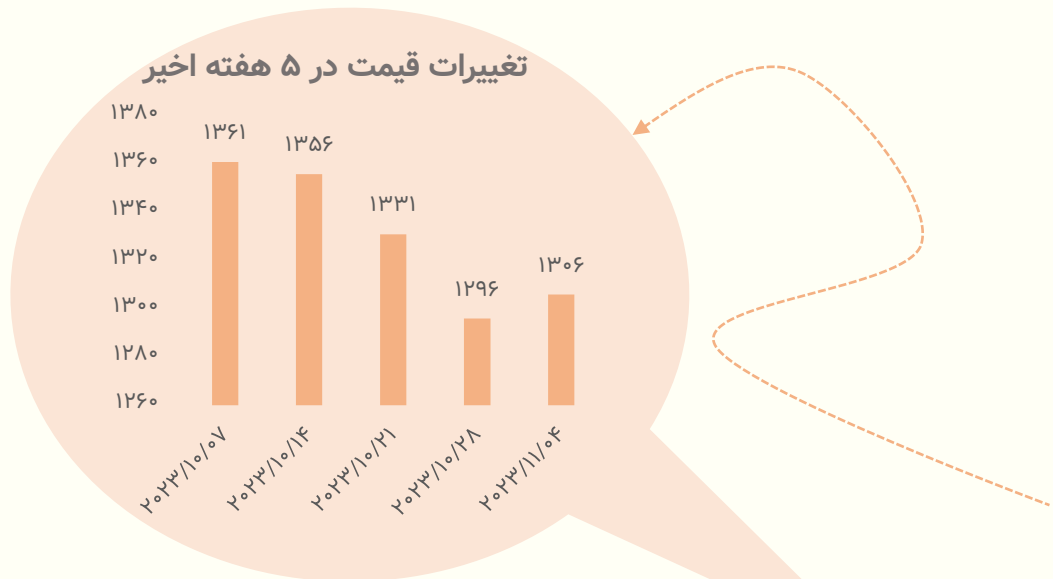
پلی پروپیلن

پتروشیمی

بهای پلی پروپیلن در هفته گذشته با افت ۱۰ دلاری به محدوده ۹۲۱ دلار به ازای هر تن رسید. به دنبال کاهش تقاضا و کاهش فعالیتهای نساجی در ترکیه، بهای پلی پروپیلن برای پنجمین هفته متوالی کاهش یافت. در پی تشدید رکود در اروپا و افزایش تورم، میزان تقاضا برای محموله های ماه نوامبر به مقصد نوامبر کاهش یافته است. از سویی با توجه به کاهش بهای مواد اولیه از جمله پروپیلن حاشیه سود صنایع پلی پروپیلن افزایش یافته است که امر سبب انعطاف بیشتر فروشندگان در مقابل با کاهش قیمت ها گردیده است. از این رو انتظار می رود بهای پلی پروپیلن بتواند در محدوده ۹۱۰ دلار به ازای هر تن نوسان داشته باشد.

تغییرات قیمت در ۵ هفته اخیر



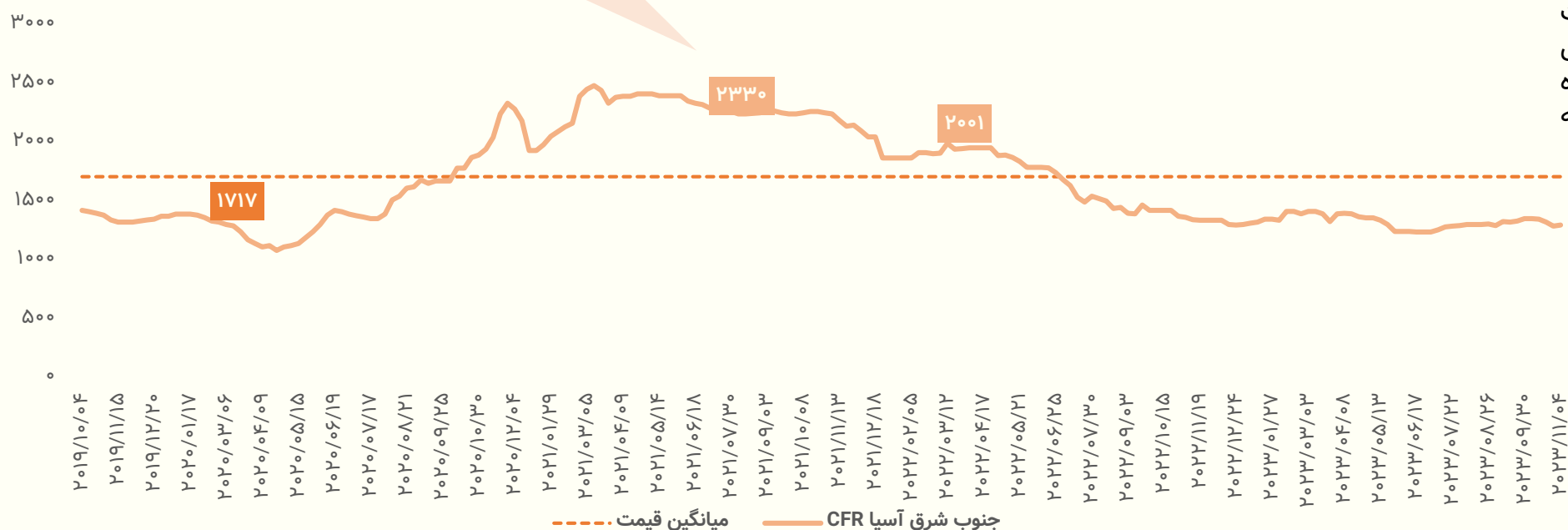


ABS

پتروشیمی

بهای ABS در هفته گذشته با رشد ۱۰ دلاری به محدوده ۱۳۰۶ دلار به ازای هر تن رسید. به دنبال افزایش بهای مواد اولیه در هفته گذشته بهای ABS افزایش یافت. بهای مواد اولیه از جمله بوتادین و استراین در هفته گذشته به ترتیب ۲ و ۱.۵ درصد افزایش یافت که سبب کاهش حاشیه سود تولید ABS گردید که در پی آن بهای ABS افزایش یافت.

از سویی با نزدیکتر شدن به تعطیلات کریسمس و افزایش محدود تقاضا لوازم خانگی انتظار می رود بهای ABS بتواند در محدوده ۱۳۰۵-۱۳۱۵ دلار به ازای هر تن نوسان داشته باشد.



@tb_brokerage

tb_brokerage

tb-brokerage

tejaratbankbrk.ir



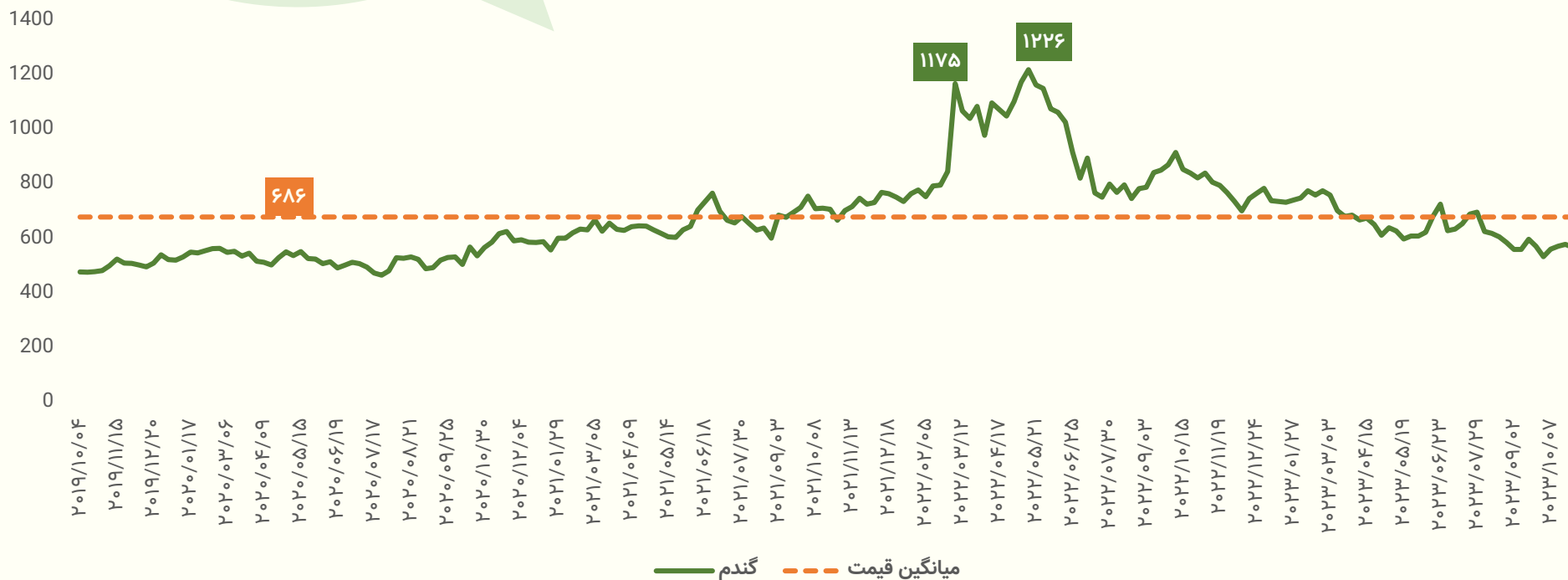
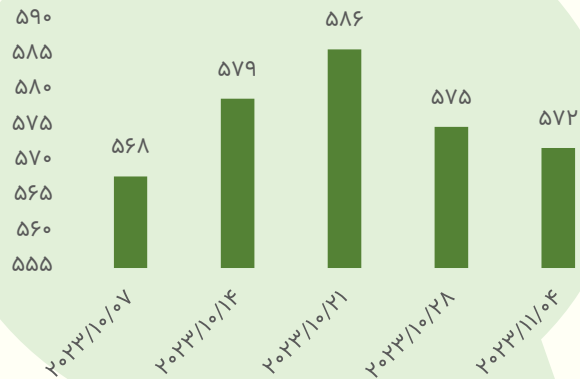
گندم

کشاورزی

بهای گندم در هفته گذشته تغییرات محسوسی را ثبت نکرد و به محدوده ۵۷۲ دلار به ازای هر ۱۰۰ بوشل رسید. به دنبال افزایش سطح عرضه ها بهای گندم برای سومین هفته متوالی کاهش یافت. افزایش سطح تولیدات در استرالیا و آرژانتین نیز به عرضه موجود در بازارهای بین المللی افزوده شد. قیمت گندم از ابتدای سال تا به امروز به میزان قابل توجهی کاهش یافته است زیرا انتظارات صادراتی رو به رشد از روسیه باعث افزایش رقابت فروش در سراسر جهان شده است.

آخرین گزارش WASDE از USDA نشان داد که انتظار می‌رود این کشور در سال ۲۰۲۳-۲۰۲۴ ۸۵ میلیون تن گندم تولید کند که صادرات را برای این دوره به ۵۰ میلیون تن افزایش می‌دهد از این رو انتظار می‌رود بهای گندم بتواند در محدوده ۵۹۰-۵۶۵ دلار به ازای هر ۱۰۰ بوشل نوسان داشته باشد.

تغییرات قیمت در ۵ هفته اخیر



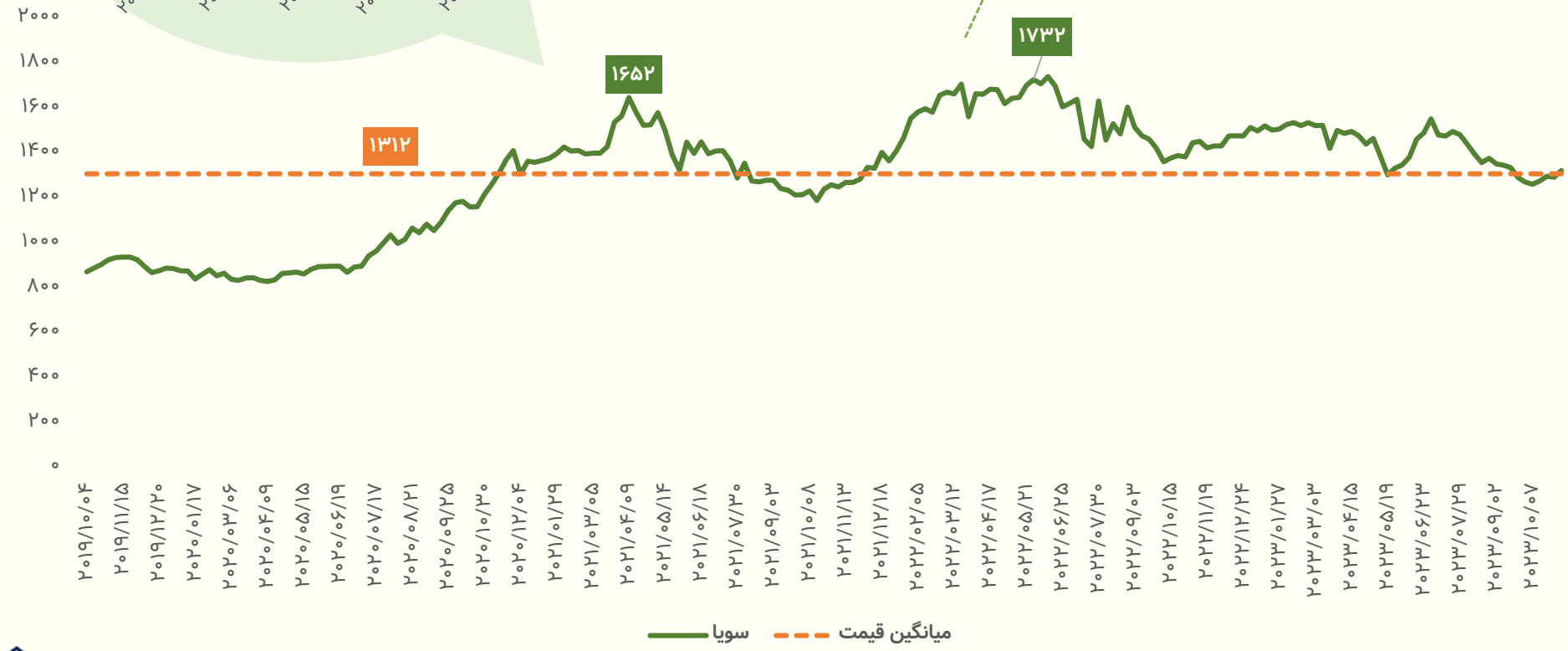
سویا

کشاورزی

بهای سویا در هفته گذشته با رشد ۳۰ دلاری به محدوده ۱۳۲۷ دلار به ازای هر ۱۰۰ بوشل رسید. به دنبال افزایش تقاضا از سمت چین و کاهش صادرات برزیل، بهای سویا به بالاترین میزان در یک ماه اخیر خود رسید. پیش بینی می شود واردات سویا چین در طول سه ماهه چهارم افزایش یابد و به طور بالقوه رکورد جدیدی را برای سال ۲۰۲۳ به ثبت برساند. این چشم انداز مثبت برای صادرات با اخباری مبنی بر تعامل نمایندگان صنعت کشاورزی ایالات متحده با همتایان چینی خود در پکن با هدف افزایش کشاورزی تقویت شد.

از سویی شرایط خشک در مناطق کشت شمال برزیل نگرانی‌ها را در مورد کاهش تولیدات افزایش داد. این منطقه که برداشت محصول را از حدود ژانویه آغاز می‌کند، احتمالاً به دلیل کمبود بارندگی شاهد کاهش محصول خواهد داشت. این شرایط می تواند عرضه جهانی سویا را به ویژه از حدود آوریل به بعد کاهش دهد. از این رو انتظار می رود بهای سویا بتواند در محدوده ۱۳۵۰ دلار به ازای هر ۱۰۰ بوشل نوسان داشته باشد.

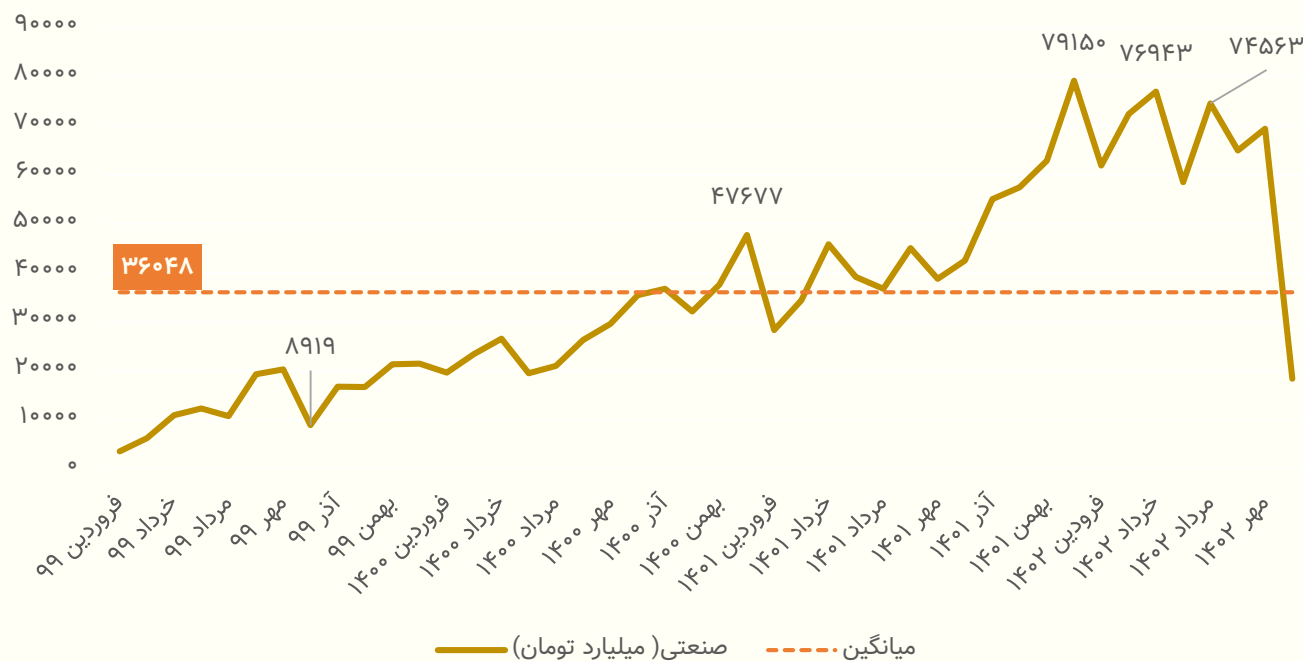
تغییرات قیمت در ۵ هفته اخیر



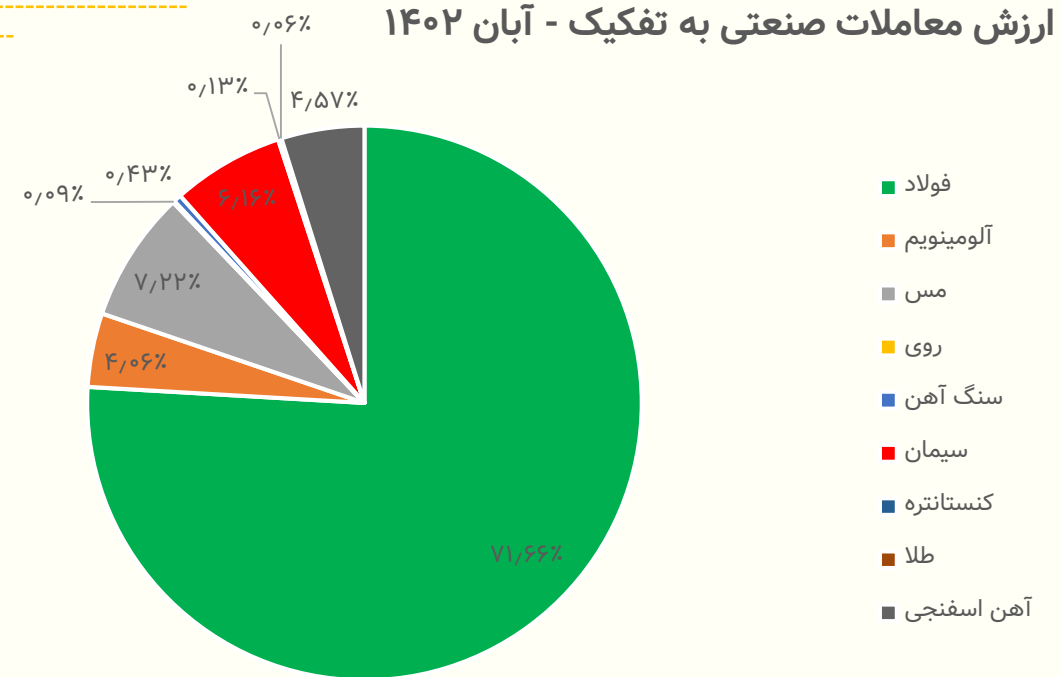
نمودار ارزش معاملات رینگ صنعتی بورس کالا

وضعیت بازار بورس کالا و انرژی داخلی

ارزش معاملات صنعتی - میلیارد تومان



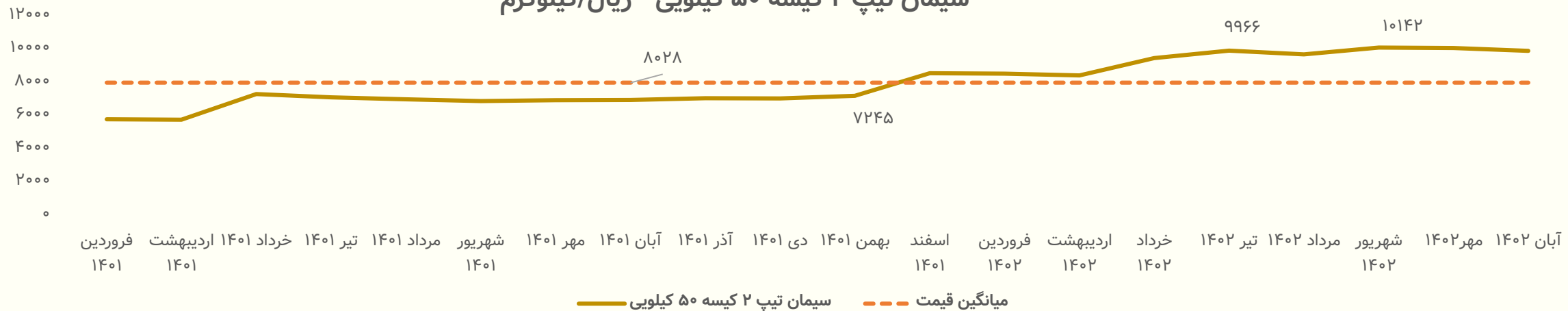
درصد ارزش معاملات صنعتی به تفکیک - آبان ۱۴۰۲



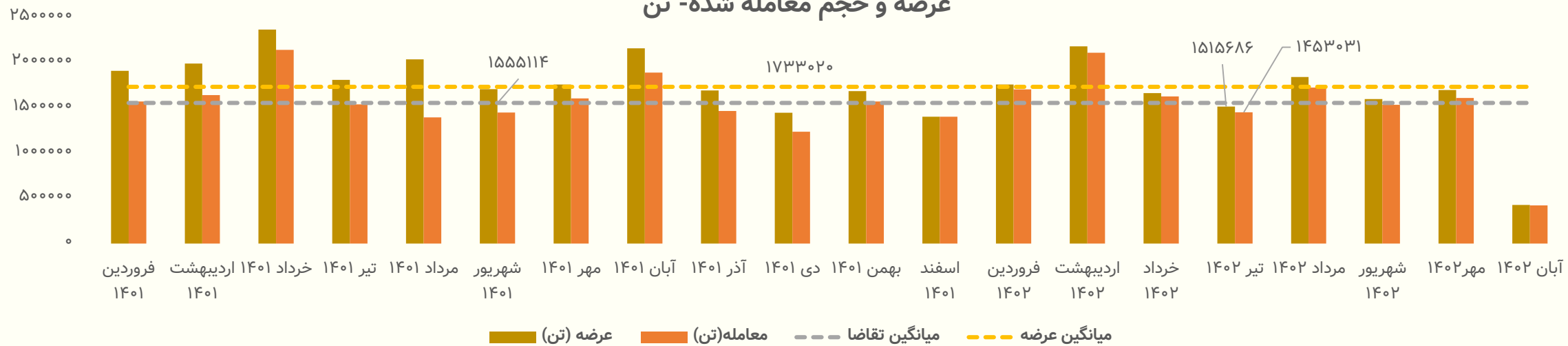
سیمان

وضعیت بازار بورس کالا و انرژی داخلی

سیمان تیپ ۲ کیسه ۵۰ کیلویی - ریال/کیلوگرم



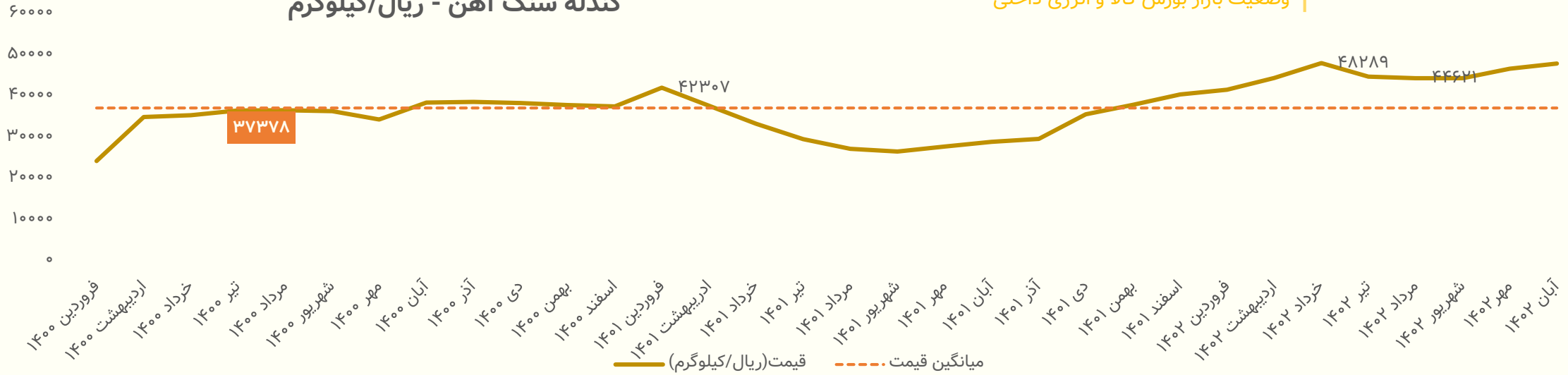
عرضه و حجم معامله شده - تن



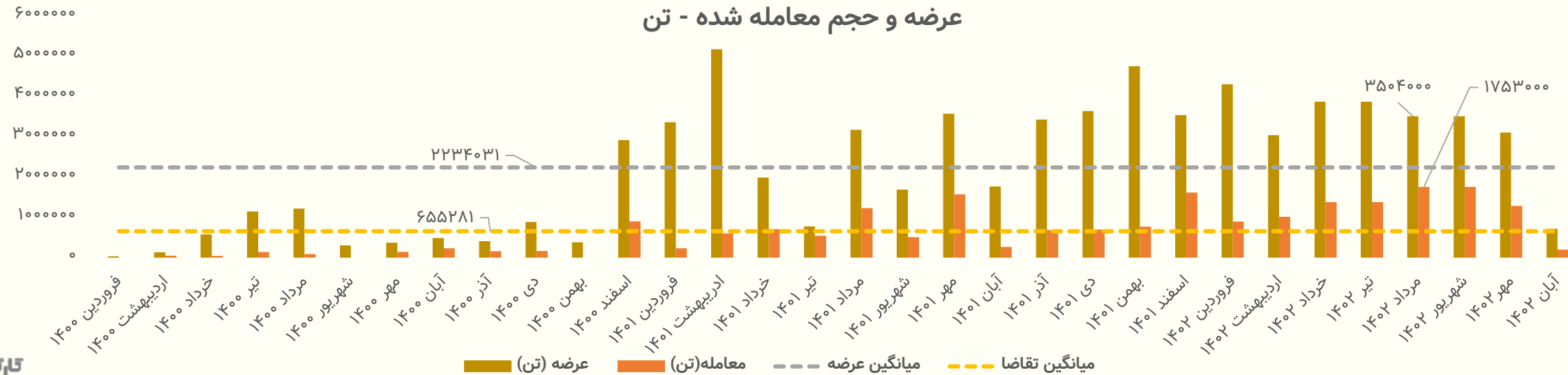
گندله سنگ آهن

وضعیت بازار بورس کالا و انرژی داخلی

گندله سنگ آهن - ریال/کیلوگرم



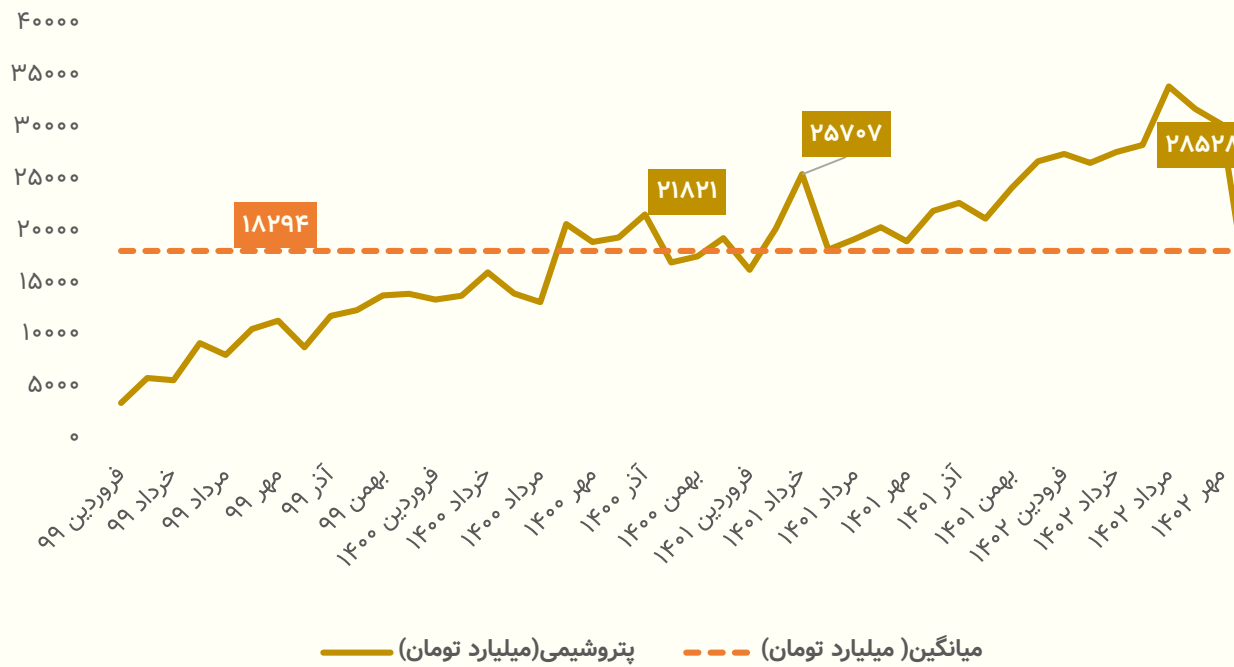
عرضه و حجم معامله شده - تن



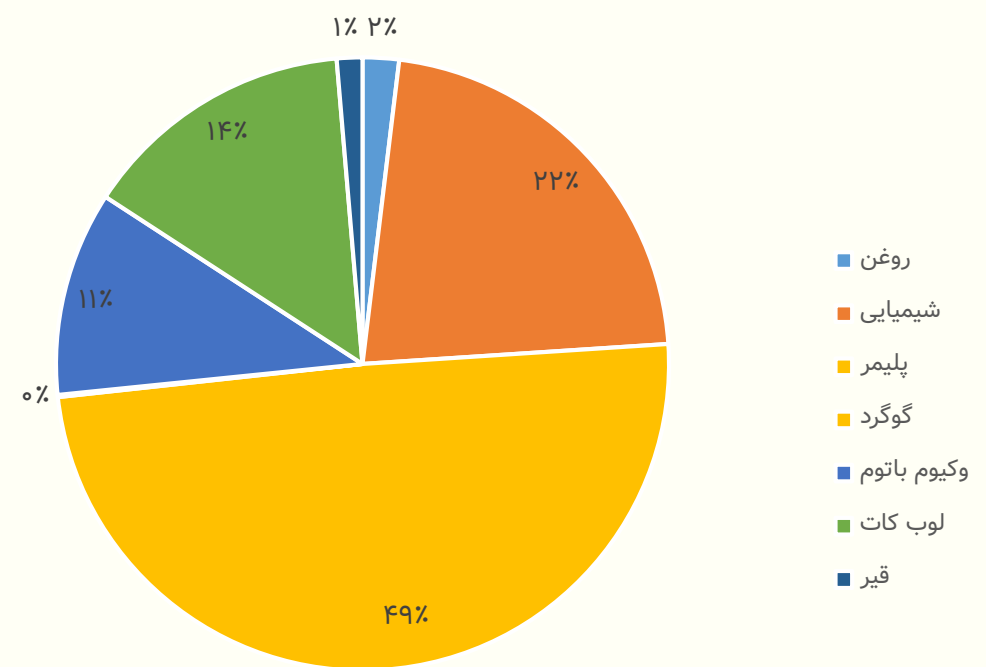
نمودار ارزش معاملات رینگ پتروشیمی

وضعیت بازار بورس کالا و انرژی داخلی

ارزش معاملات رینگ پتروشیمی - میلیارد تومان




درصد ارزش معاملات پتروشیمی به تفکیک مهر ۱۴۰۲



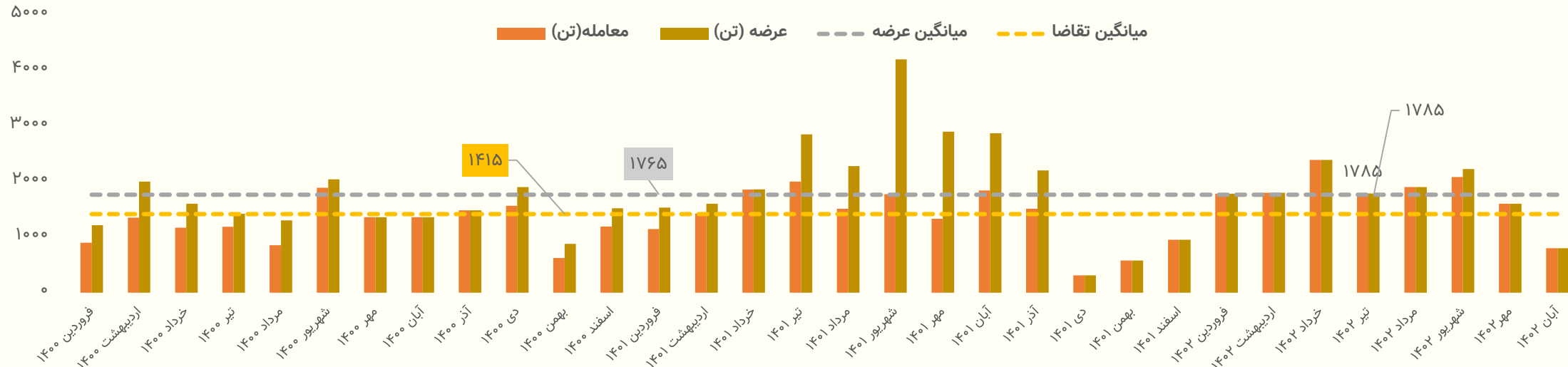
کریستال ملامین

وضعیت بازار بورس کالا و انرژی داخلی

کریستال ملامین - ریال / کیلوگرم



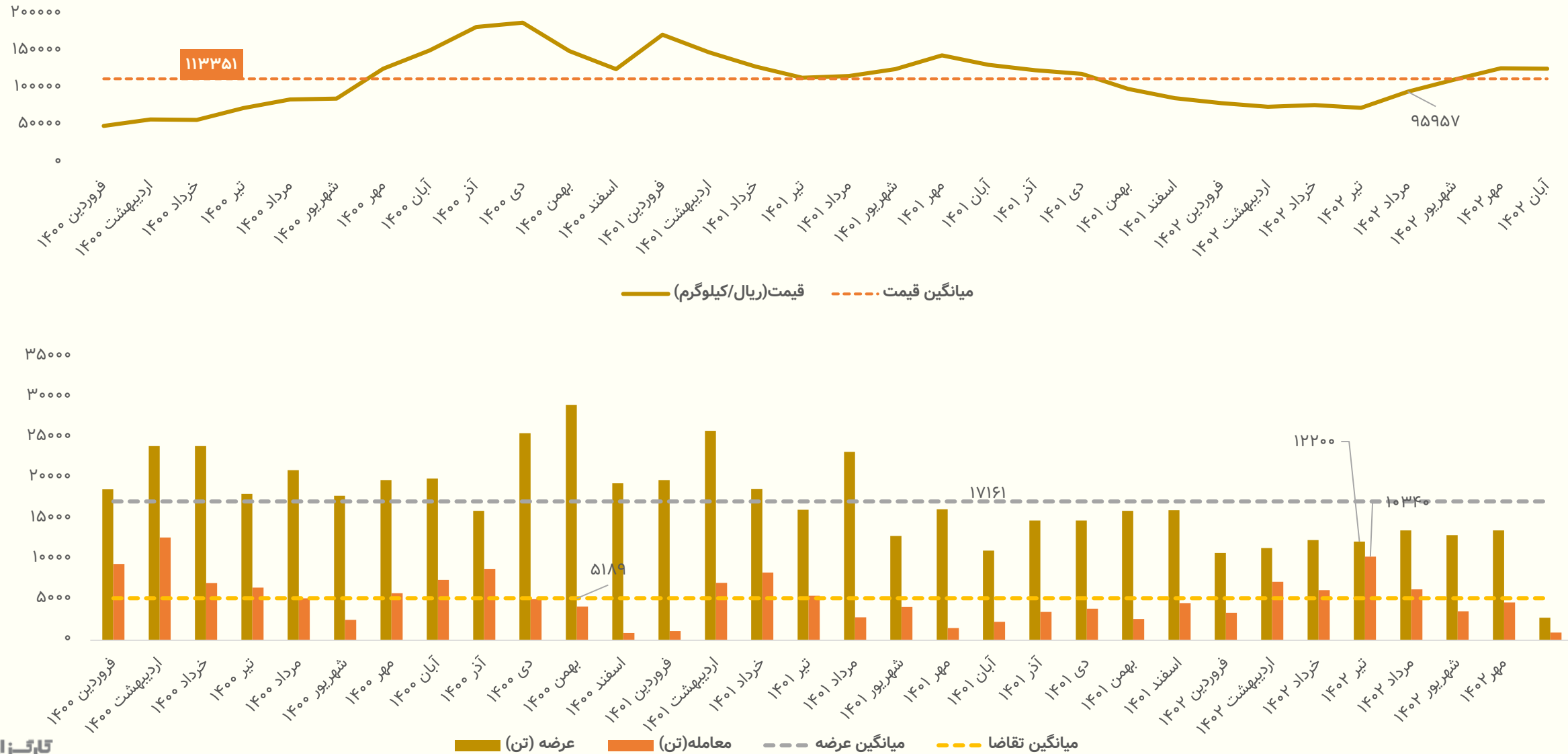
عرضه و حجم معامله شده-تن



اوره گرانول

وضعیت بازار بورس کالا و انرژی داخلی

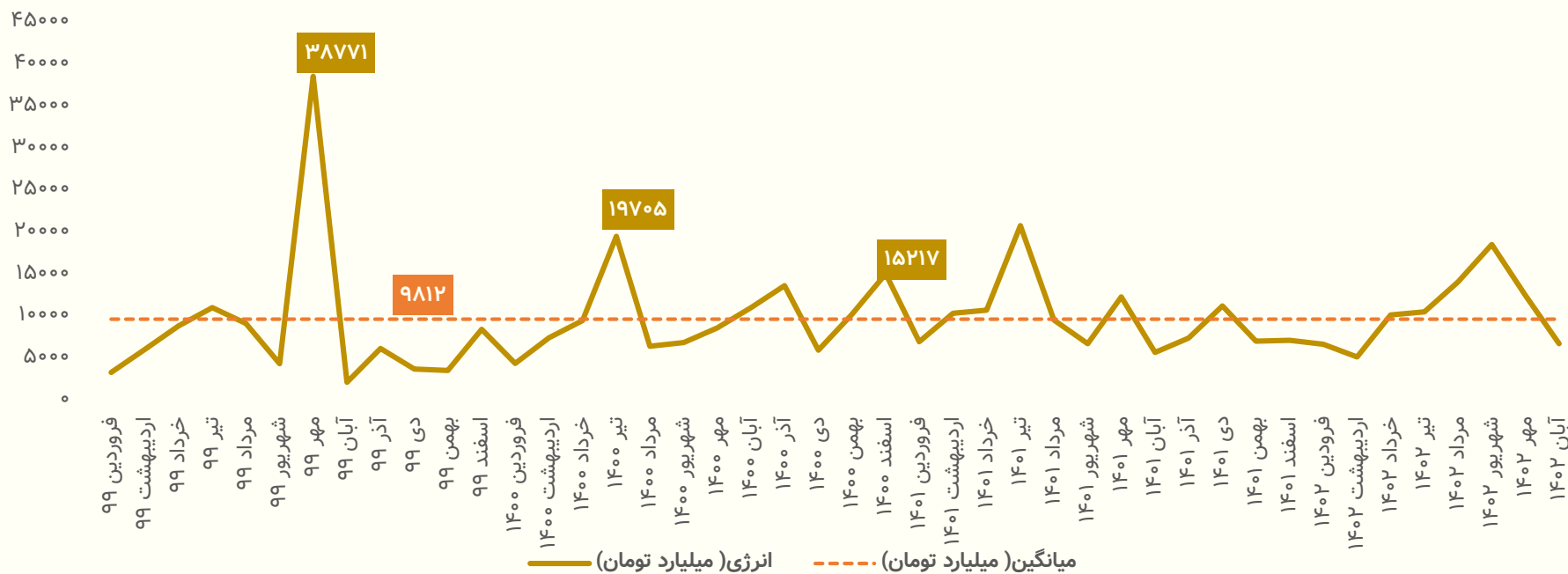
اوره گرانول-ریال/کیلوگرم



نمودار ارزش معاملات بورس انرژی

وضعیت بازار بورس کالا و انرژی داخلی

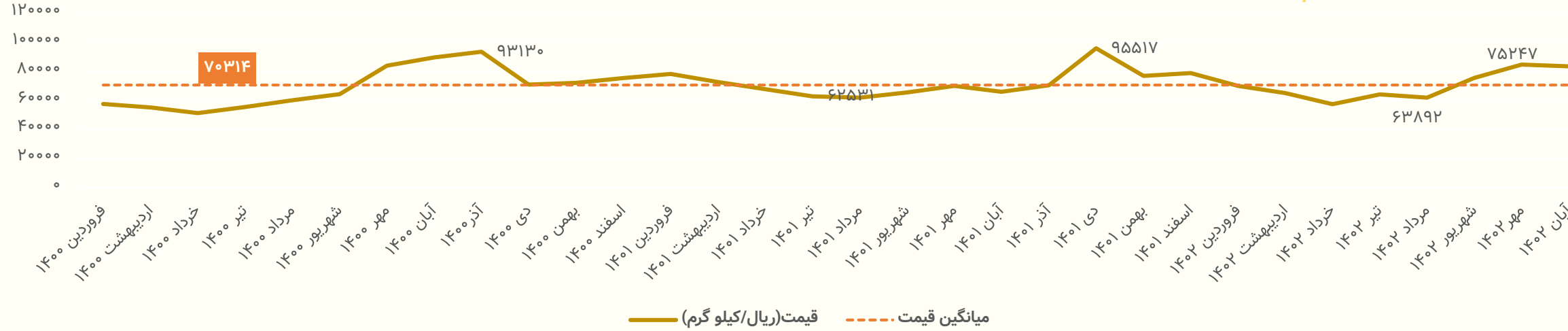
ارزش معاملات بازار فیزیکی بورس انرژی - میلیارد تومان



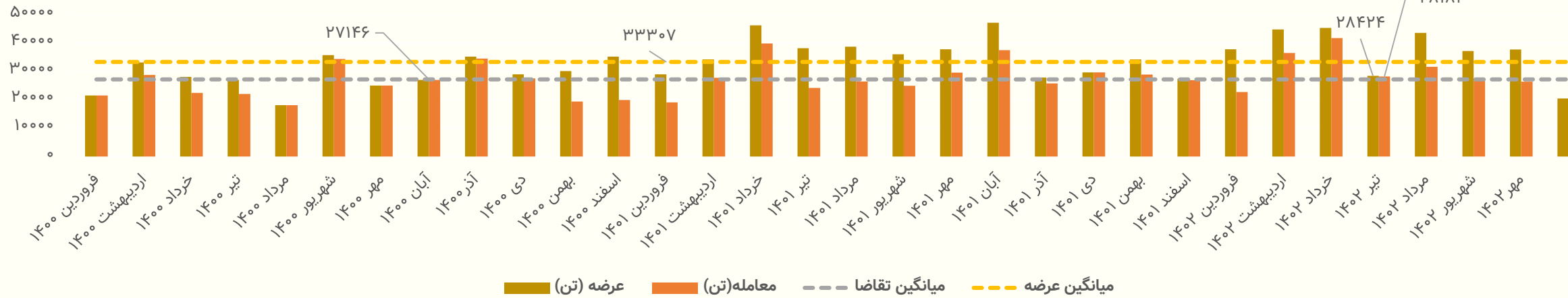
مستانول

وضعیت بازار بورس کالا و انرژی داخلی

مستانول داخلی ریال/کیلوگرم



عرضه و حجم معامله شده - تن



قاب قیمت جهانی

وضعیت بازار بورس کالا و انرژی داخلی

قیمت های جهانی منتهی به ۱۲ آبان ۱۴۰۲

ردیف	نام محصول	قیمت ۵ آبان	قیمت ۱۲ آبان	مقدار تغییر	درصد تغییر
1	نفت برنت	90	85	۵-	-5.56%
2	طلا	2,006	1,992	-14	-0.70%
3	مس	8,096	8,175	79	0.98%
4	آلومینیوم	2,231	2,257	26	1.17%
5	روی	2,469	2,517	48	1.94%
6	بیلت	451	465	14	3.10%
7	سنگ آهن	120	124	4	3.33%
8	زغال سنگ	135	115	-20	-14.81%
9	گاز طبیعی	3.44	3.47	0.03	0.87%
10	متانول	276	274	-2	-0.72%
11	اتیلن	871	856	-15	-1.72%
12	پی وی سی	766	766	0	0.00%
13	پروپیلن	806	806	0	0.00%
14	پلی اتیلن سبک خطی	901	897	-4	-0.44%
15	پلی پروپیلن	931	921	-10	-1.07%
16	ABS	1,296	1,306	10	0.77%
17	پلی استایرن	1,186	1,211	25	2.11%
18	اوره	350	345	-5	-1.43%
19	گندم	575	572	-3	-0.52%
20	سویا	1,297	1,327	30	2.31%

قاب قیمت محصولات پتروشیمی

وضعیت بازار بورس کالا و انرژی داخلی

قیمت پایه محصولات پتروشیمی منتهی به ۱۴ آبان ۱۴۰۲

ردیف	نام محصول	قیمت ۷ آبان (ریال)	قیمت ۱۴ آبان (ریال)	مقدار تغییر	درصد تغییر
۱	اسید استیک	۱۳۸,۰۴۸	۱۳۴,۶۳۷	۳,۴۱۱-	%۲,۴۷-
۲	استایرن منومر	۳۴۸,۱۴۹	۳۵۶,۵۶۵	۸,۴۱۶	%۲,۴۲
۳	سود کاستیک	۶۸,۳۳۰	۶۳,۲۷۰	۵,۰۶۰-	%۷,۴۱-
۴	پلی اتیلن سبک خطی	۳۱۵,۹۹۷	۳۲۷,۶۷۶	۱۱,۶۷۹	%۳,۷۰
۵	پلی پروپیلن نساجی	۳۵۹,۳۸۵	۳۵۷,۳۵۴	۲,۰۳۱-	%۰,۵۷-
۶	پلی پروپیلن شیمیایی	۳۶۴,۵۵۰	۳۹۰,۳۴۴	۲۵,۷۹۴	%۷,۰۸
۷	متانول	۸۱,۳۱۵	۸۱,۱۲۱	۱۹۴-	%۰,۲۴-
۸	بنزن	۳۱۴,۷۱۵	۳۱۳,۷۸۴	۹۳۱-	%۰,۳۰-
۹	PVC-S70	۳۳۲,۸۴۱	۳۳۲,۸۴۱	۰	%۰,۰۰



قاب قیمت محصولات صنعتی

وضعیت بازار بورس کالا و انرژی داخلی

معاملات صنعتی منتهی به ۱۰ آبان

ردیف	نام محصول	میانگین قیمت معاملاتی	درصد تغییر هفته قبل	میزان عرضه (تن)	میزان تقاضا (تن)	حجم معاملات (تن)	ارزش معاملات (هزار ریال)	شرکت های عرضه کننده
۱	شمش بلوم (۱۵۰*۱۵۰) SP ۵ (کیلوگرم)	۱۸۶,۹۳۲	-۱,۵۱%	۲۳۴,۲۶۰	۲۳۲,۸۰۰	۱۲۲,۵۰۰	۲۲,۸۹۹,۱۶۴,۰۰۰	فولاد خوزستان- فولاد کاوه- فولاد سیرجان
۲	نختال (C کیلوگرم)	۱۹۵,۱۰۰	۰,۰۰%	۷۱,۰۰۰	۶۱,۰۰۰	۶۱,۰۰۰	۱۱,۹۰۱,۱۰۰,۰۰۰	فولاد خوزستان- فولاد هرمزگان
۳	گندله سنگ آهن (کیلوگرم)	۴۸,۱۶۵	۱,۲۹%	۷۱۲,۰۰۰	۲۸۷,۰۰۰	۱۹۷,۰۰۰	۹,۴۸۸,۴۹۴,۰۰۰	فولاد سیرجان ایرانیان- فولاد بوتیای ایرانیان
۴	شمش روی ۹۹,۹۷ (کیلوگرم)	۱,۰۲۰,۵۲۸	۴,۲۰%	۲۶۰	۹۵۵	۲۶۰	۲۶۵,۳۳۷,۲۴۰	ذوب روی بافق
۵	ورق گالوانیزه (G کیلوگرم)	۳۹۶,۱۲۶	-۰,۲۰%	۲۶,۷۰۰	۶,۶۰۰	۶,۵۵۰	۲,۵۹۴,۶۲۴,۸۰۰	فولاد مبارکه- فولاد چهارمحال- صنایع هفت الماس
۶	مس کاند (کیلوگرم)	۳,۳۵۱,۵۰۰	-۱,۵۰%	۴,۰۴۰	۶,۵۸۰	۴,۰۴۰	۱۳,۵۴۰,۰۶۰,۰۰۰	ملی مس
۷	آهن اسفنجی	۱۱۹,۲۸۱	۲,۳۰%	۹۴,۰۰۰	۱۳۶,۴۰۰	۹۴,۰۰۰	۱۱,۲۱۲,۴۴۲,۰۰۰	ذوب آهن اصفهان- فولاد کاوه- فولاد سپید فراب

قاب قیمت محصولات بورس انرژی

وضعیت بازار بورس کالا و انرژی داخلی


معاملات انرژی منتهی به ۱۰ آبان

ردیف	نام محصول	میانگین قیمت معاملاتی	درصد تغییر هفته قبل	میزان عرضه (تن)	میزان تقاضا (تن)	حجم معاملات (تن)	ارزش معاملات (هزار ریال)	شرکت های عرضه کننده
۱	نفتای سنگین (کیلوگرم)	۱۹۶,۶۶۸	%۰	۰	۰	۰	۰	نفت تهران
۲	میعانات گازی (تن)	۱۸,۵۰۰,۰۰۰	%۲۹-	۱۹۰	۰	۰	۰	پالایش گاز خانگیران
۳	سی اس او (کیلوگرم)	۱۸۹,۸۱۰	%۰	۰	۰	۰	۰	پالایش شازند
۴	آیزوریسایکل (کیلوگرم)	۲۷۹,۰۶۲	%۰	۰	۰	۰	۰	نفت اصفهان-نفت شیراز-نفت تبریز-نفت بندرعباس
۵	متانول (کیلوگرم)	۸۲,۶۷۹	%۱,۲۰-	۱۰,۱۰۸	۱۰,۱۹۱	۷,۵۴۱	۶۲۳,۴۸۳,۱۱۵	پتروشینی شیراز- پتروشیمی زاگرس- پتروشیمی فناوران- پتروشیمی کاوه
۶	نفتای سبک (کیلوگرم)	۲۲۶,۷۸۹	%۱۸-	۲,۰۰۰	۶,۰۰۰	۲,۰۰۰	۴۵۳,۵۷۸,۰۰۰	نفت آبادان
۷	ریفورمیت (کیلوگرم)	۳۹۱,۶۷۳	%۰	۰	۰	۰	۰	پتروشیمی بوعلی سینا
۸	بلندینگ نفتا	۳۱۰,۱۰۹	%۰	۰	۰	۰	۰	نفت بندرعباس
۹	حلال ۴۰۲ (کیلوگرم)	۲۵۹,۲۲۲	%۰	۴,۱۳۸	۶۸۵	۶۷۴	۱۷۴,۷۱۵,۶۲۸	پالایش تبریز-نفت اصفهان- نفت کرمانشاه

باشگاه مشتریان

فرمول یک

فرستی برای قدردانی از وفاداری مشتریان



- اعطای بسته‌های اعتباری متنوع از جمله تسهیلات بدون بهره
- اعطای تخفیف در کارمزد معاملات به صورت نقدی و آنی
- حواله خرید از فروشگاه‌های معتبر اینترنتی
- و بسیاری خدمات دیگر ...

360.tejaratbankbrk.ir



@tb_brokerage
tb_brokerage
tb-brokerage
tejaratbankbrk.ir



توجه

آنچه در این گزارش مطالعه نمودید بررسی آخرین وضعیت بازارهای جهانی است. این گزارش سعی دارد فرهنگ تحلیل در سطح بازار سرمایه را افزایش دهد و توصیه ای برای سرمایه‌گذاری تلقی نمی‌گردد.