



# پردهبرداری از وضعیت صادرات گاز و پتروشیمی ایران

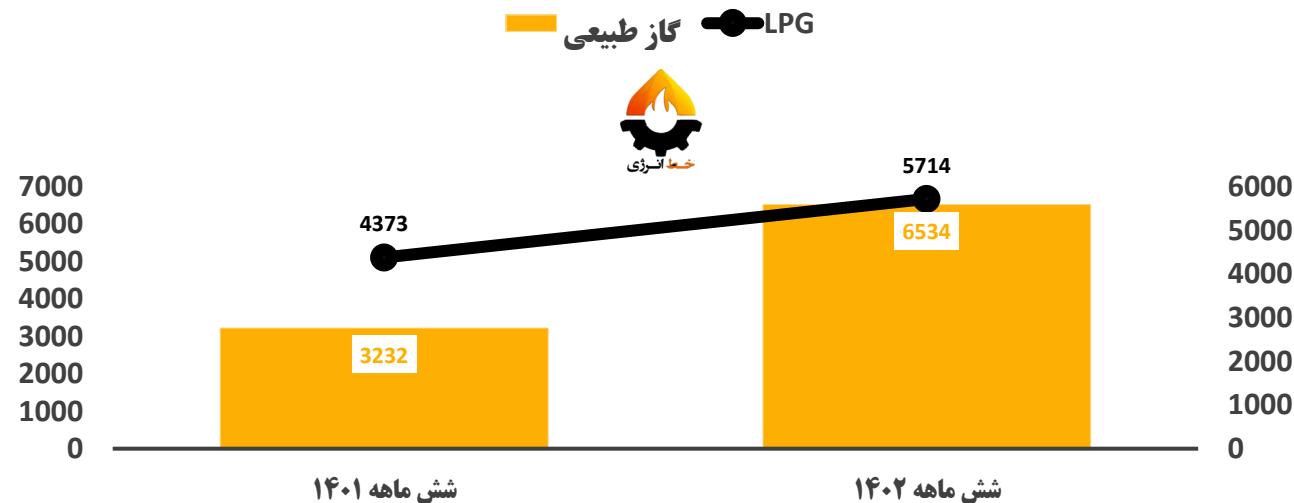
آبان ۱۴۰۲



# آخرین وضعیت صادرات گاز طبیعی و LPG

- صادرات گاز طبیعی به لحاظ وزنی در شش ماهه ابتدایی سال ۱۴۰۲ نسبت به مدت مشابه سال گذشته ۱۰۲ درصد رشد کرده در حالیکه این رشد بر اساس ارزش صادرات به ۲.۲ میلیارد دلار رسیده و ۱۲۵ درصد رشد کرده است.
- صادرات LPG نیز در شش ماهه ابتدایی سال ۱۴۰۲ به لحاظ وزنی ۳۱ درصد رشد کرده اما به لحاظ ارزشی به ۲.۸ میلیارد دلار رسیده و ۱۱ درصد کاهش یافته است.

مقایسه میزان صادرات گاز طبیعی و میعانات گازی در ۶ ماهه ابتدایی سال  
(هزار تن)



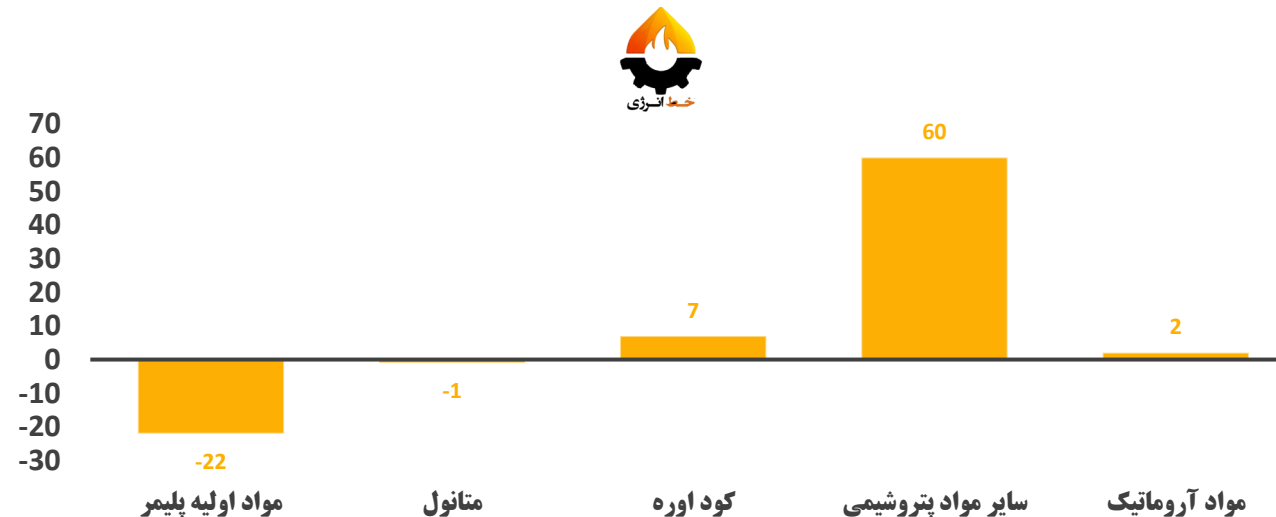


# جزئیات صادرات مواد پتروشیمی

- در حالیکه عمده محصولات پتروشیمی با کاهش صادرات در شش ماهه اول سال ۱۴۰۲ مواجه شدند اما عمق کاهش ارزش صادرات بیشتر از کاهش وزنی صادرات است. برای مثال در حالیکه صادرات وزنی متانول یک درصد کاهش داشته، ارزش صادرات متانول ۲۴ درصد کاهش پیدا کرده است.
- تثبیت نرخ تسعیر ارز پتروشیمی‌ها در کنار کاهش تقاضای کشور چین و به تبع آن کاهش قیمت جهانی محصولات پتروشیمی از مهمترین دلایل کاهش صادرات محصولات پتروشیمی است.

مقایسه وضعیت صادرات پتروشیمی در شش ماهه ابتدایی سال ۱۴۰۱ و ۱۴۰۲

(درصد)



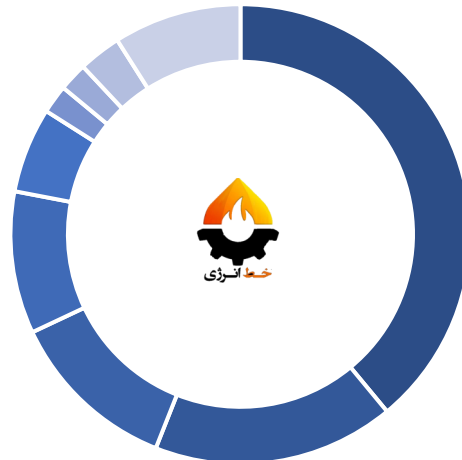




## مقصد صادرات گاز و محصولات پتروشیمی

- چین و امارات متحده عربی مجموعاً ۵۶ درصد از محصولات پتروشیمی و گاز طبیعی ایران را خریداری می‌کنند و ترکیه و عراق نیز پذیرای ۲۲ درصد از محصولات پتروشیمی ایران هستند.
- میزان صادرات گاز طبیعی ایران به عراق در شش ماهه اول ۱۴۰۲ نسبت به مدت مشابه سال قبل ۲۲۱ درصد افزایش داشته است و همچنین میزان واردات چین از محصولات اولیه پلیمری، LPG و متانول به ترتیب ۵۰، ۱۶ و ۲۹ درصد کاهش را تجربه کرده است.

### مقصد صادراتی محصولات پتروشیمی و گاز طبیعی در ۶ ماهه ابتدایی سال ۱۴۰۲ (درصد)

سایر کشورها ■ پاکستان ■ عمان ■ افغانستان ■ هند ■ عراق ■ ترکیه ■ امارات ■ چین





 [www.khatenergy.ir](http://www.khatenergy.ir)

 [t.me/khate\\_energy](https://t.me/khate_energy)

 [khate\\_energy](https://www.instagram.com/khate_energy)