




بررسی شرکت داروسازی دانا

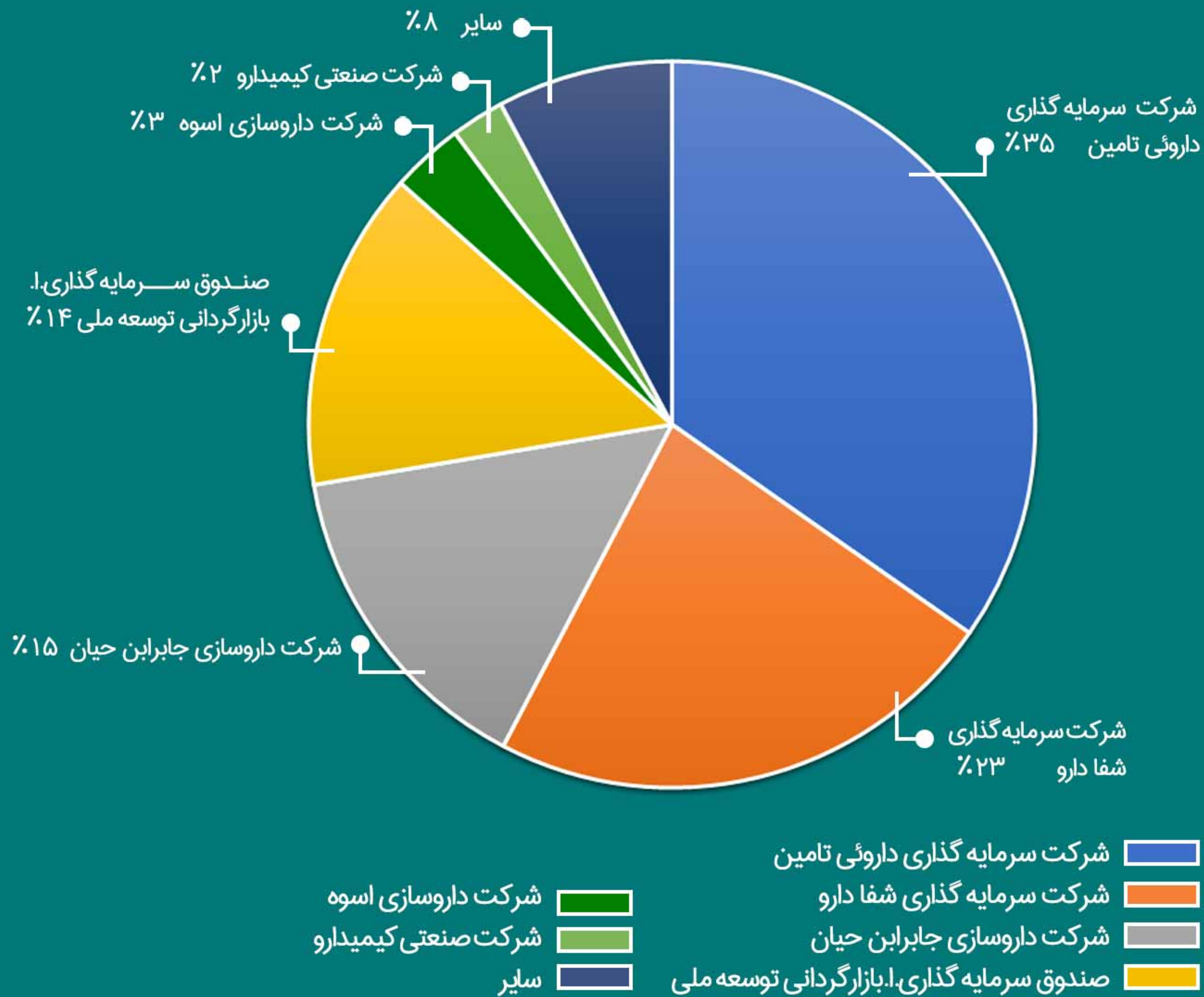
تحلیل‌گر: محبوبه اسدی مافی






۱۴۰۲ مرداد ۱۷

ترکیب سهامداران شرکت داروسازی دانا






۱۴۰۲

مرداد

۱۷

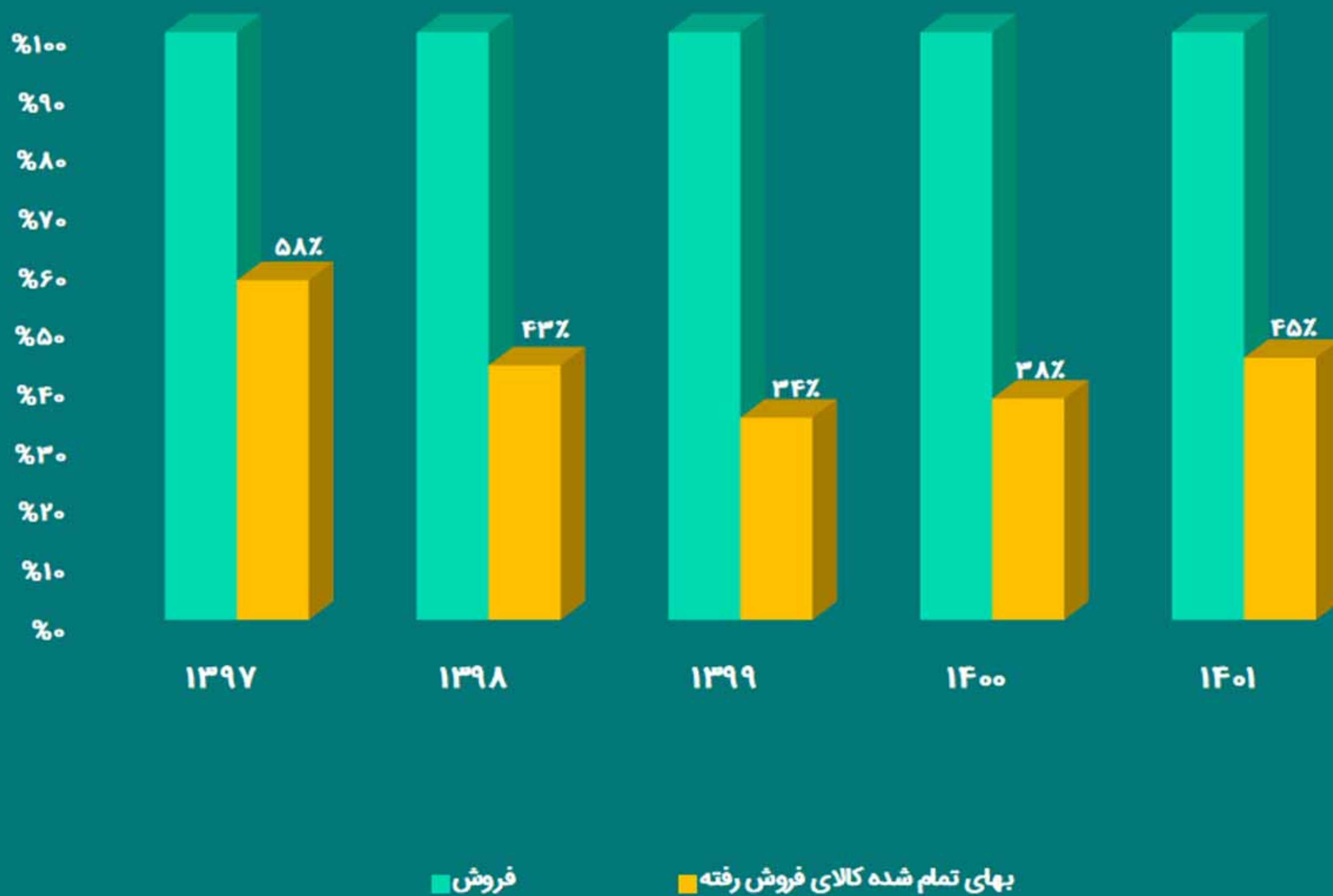
شرکت داروسازی دانا


ارزش بازار	۱۲۷۰۰ میلیارد تومان
سرمایه	۲۴۰ میلیارد تومان
میانگین حجم ماهانه	۸۵۰ هزار سهم
P/E ttm	۹.۲
P/E ۱۴۰۲	۷.۴



۱۷ مرداد ۱۴۰۲

نسبت مبلغ فروش و بهای تمام شده کالای فروش رفته شرکت





۱۷ مرداد ۱۴۰۲


*۱۴۰۳	*۱۴۰۲	مفروضات تحلیل
۳۵۶,۲۵۰	۲۸۵,۰۰۰	نرخ دلار نیمایی (ریال)
۳۵%	۳۵%	میانگین افزایش نرخ محصولات
۳۵%	۴۰%	نسبت مبلغ مواد مصرفی به درآمد عملیاتی

تحلیل حساسیت سود شرکت داروسازی دانا در سال ۱۴۰۲

میانگین افزایش نرخ محصولات

۵۰%	۴۵%	۴۰%	۳۵%	۳۰%	۲۵%	۷,۱۵۵
۱۰,۵۸۳	۱۰,۱۶۰	۹,۷۳۶	۹,۳۱۳	۸,۸۹۰	۸,۴۶۷	۲۵%
۹,۷۸۴	۹,۳۸۷	۸,۹۹۰	۸,۵۹۴	۸,۱۹۷	۷,۸۰۱	۳۰%
۸,۹۸۵	۸,۶۱۵	۸,۲۴۵	۷,۸۷۴	۷,۵۰۴	۷,۱۳۴	۳۵%
۸,۱۸۶	۷,۸۴۲	۷,۴۹۹	۷,۱۵۵	۶,۸۱۲	۶,۴۶۸	۴۰%
۷,۳۸۷	۷,۰۷۰	۶,۷۵۳	۶,۴۳۶	۶,۱۱۹	۵,۸۰۲	۴۵%
۶,۵۸۷	۶,۲۹۷	۶,۰۰۷	۵,۷۱۶	۵,۴۲۶	۵,۱۳۵	۵۰%

نسبت مبلغ مواد مصرفی
به درآمد عملیاتی



۱۷ مرداد ۱۴۰۲

سود و زیان - میلیارد ریال	۱۴۰۱ - محقق شده	*۱۴۰۲	*۱۴۰۳
درآمدهای عملیاتی	۳۰,۱۲۴	۵۰,۸۰۶	۶۸,۵۷۰
بهای تمام شده درآمدهای عملیاتی	(۱۳,۴۳۳)	(۲۳,۹۶۷)	(۲۸,۲۴۲)
سود (زیان) ناخالص	۱۶,۶۹۰	۲۶,۸۳۹	۴۰,۳۲۸
هزینه های عمومی، اداری و تشکیلاتی	(۹۹۸)	(۱,۵۹۸)	(۲,۱۱۷)
خالص سایر درآمدها (هزینه ها)ی عملیاتی	۲۱	۷۲	۱۰۷
سود (زیان) عملیاتی	۱۵,۷۱۳	۲۵,۳۱۳	۳۸,۳۱۸
هزینه های مالی	(۱,۵۵۴)	(۲,۴۱۷)	(۳,۲۶۳)
خالص سایر درآمدها و هزینه های غیرعملیاتی	۸۵	(۷)	۱۲۱
سود (زیان) خالص عملیات در حال تداوم قبل از مالیات	۱۴,۲۴۵	۲۲,۸۸۹	۳۵,۱۷۷
مالیات	(۲,۳۶۶)	(۵,۷۱۷)	(۸,۷۸۸)
سود (زیان) خالص	۱۱,۸۷۸	۱۷,۱۷۲	۲۶,۳۸۹
سود هر سهم - ریال	۴,۹۴۹	۷,۱۵۵	۱۰,۹۹۶

نکات مثبت

- اضافه شدن محصولات جدید به سبد شرکت با تکمیل طرح های توسعه

نکات منفی

- مشکلات بازاریابی در فروش محصولات مکمل
- مشکلات اخذ مجوز صادرات