



۱۲ اسفند ۱۴۰۱



اقتصادپیدار

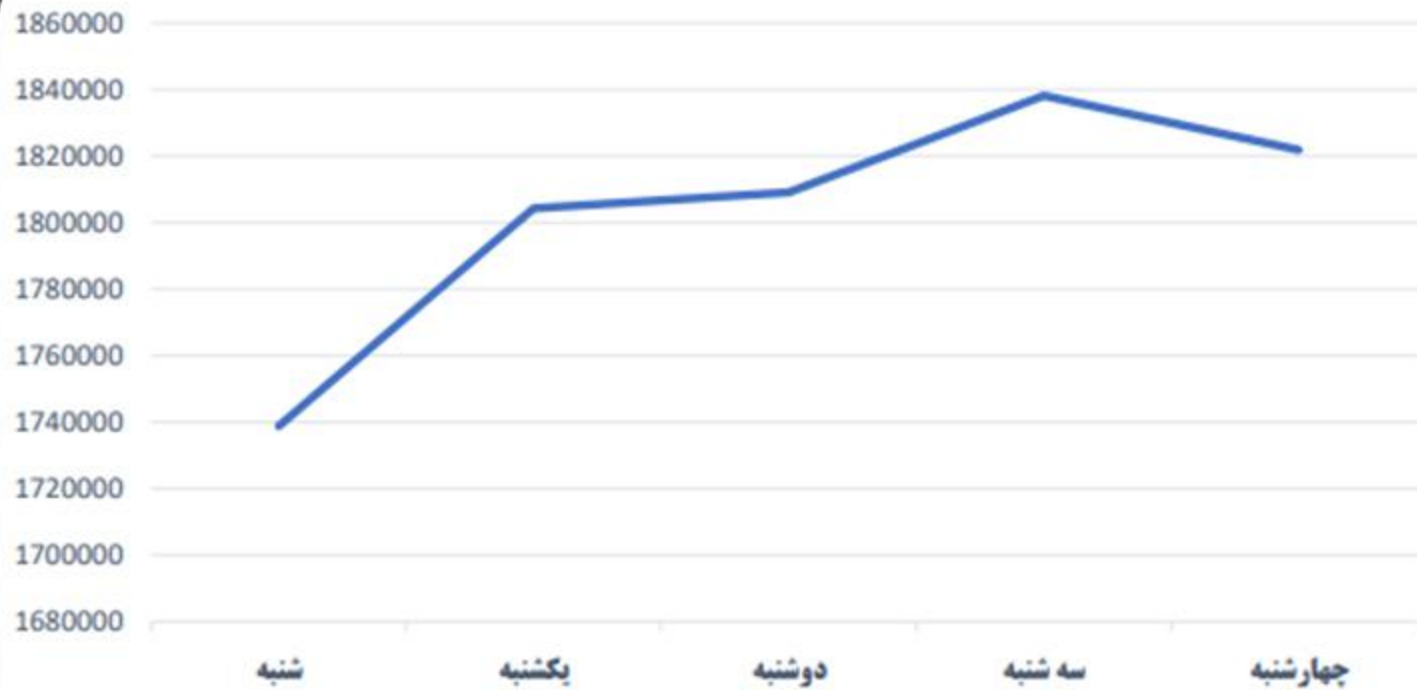
[www.Ebidar.com](http://www.Ebidar.com)

[in](#) [@](#) [EghtesadeBidar](#)

# گزارش هفتگی تحلیل بورس

# بررسی و مرور هفته‌ای که گذشت (هفته دوم اسفند ماه)

تغییرات شاخص کل از ۶ تا ۱۰ اسفند



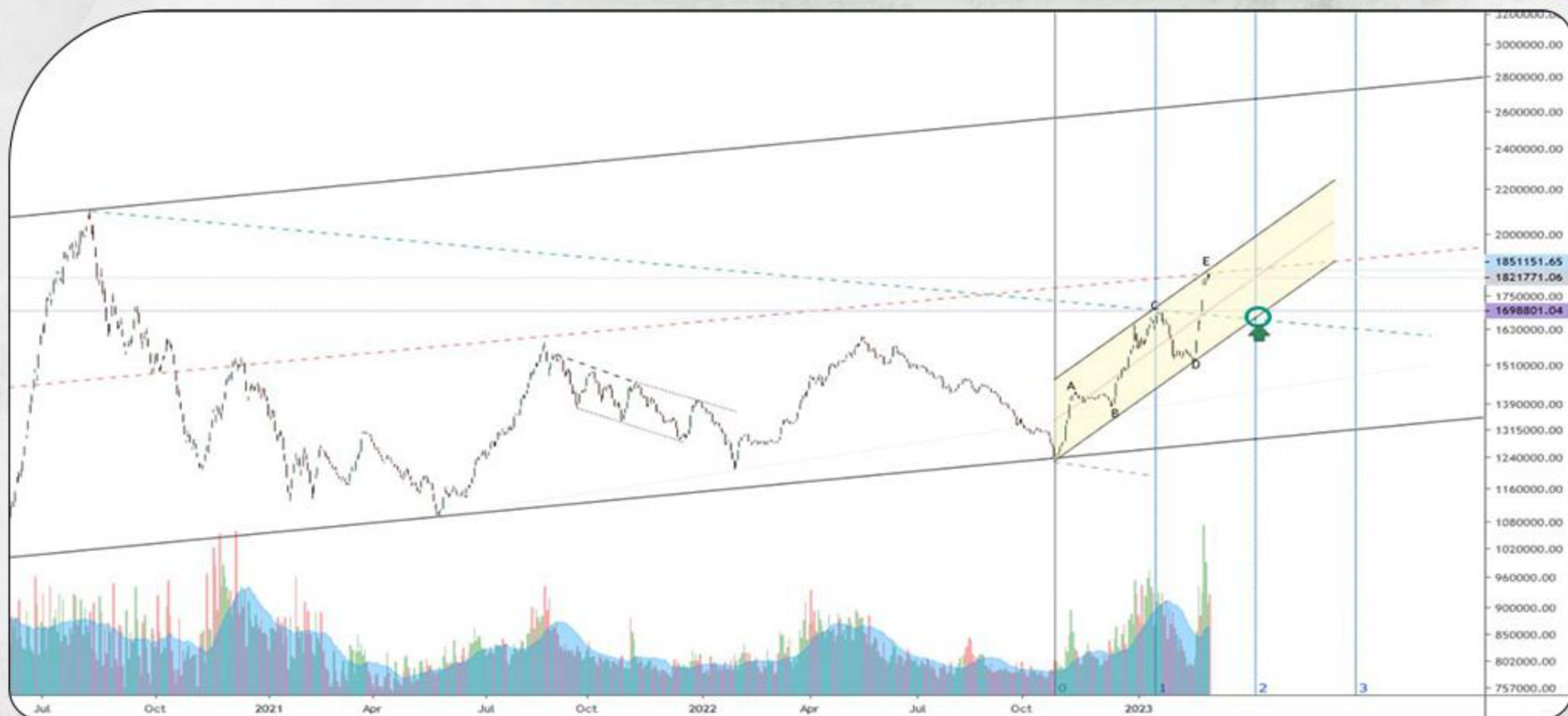
شاخص کل بورس هفته را در کانال یک میلیون و ششصد واحد و با یک میلیون و ۶۹۵ هزار واحد آغاز کرد و از همان ابتدای هفته با توجه به رشد افسارگسیخته قیمت ارز و تورم به وجود آمده که این دو بال‌های رشد این روزهای شاخص کل شده اند، تقاضا در بازار سرمایه هم از عرضه پیشی گرفت و به لیدری گروه بانکی و شستا شاهد رشد بازار سرمایه بودیم و در روز یکشنبه

با رشد ۸۲ هزار واحدی و ۴/۹۶ درصدی شاخص کل رکورد رشد را شاهد بودیم و با این رشد، وارد کانال یک میلیون و هشتصد هزار واحد شدیم. شاخص هم‌وزن هم در این هفته سقف تاریخی خود را شکست و حال منتظر شکست سقف تاریخی شاخص کل هستیم، آیا این اتفاق در سال ۱۴۰۱ رقم خواهد خورد؟

در آخر هفته دلار هم همچنان در کانال پنجاه هزار تومان و حدود ۵۴/۲۰۰ هزار تومان معامله شد و سکه هم در آخرین روز هفته ۲۹/۷۰۰/۰۰۰ تومان را به ثبت رساند.



# تحلیل تکنیکال شاخص کل



**بررسی تحلیل تکنیکال:** به محدوده همپوشانی سقف کانال صعودی و مقاومت داینامیک خود رسیده که منطقه‌ای پر پتانسیل برای اتمام شاخه کوتاه مدت (E) و شروع شاخه اصلاحی کوتاه مدت جدیدی می‌باشد. در صورت وجود نشانه‌های نزول و الگوی کندلی، می‌توان اصلاح تا محدوده مشخص شده را برای شاخص متصور شد.



# تحلیل تکنیکال شاخص هم وزن

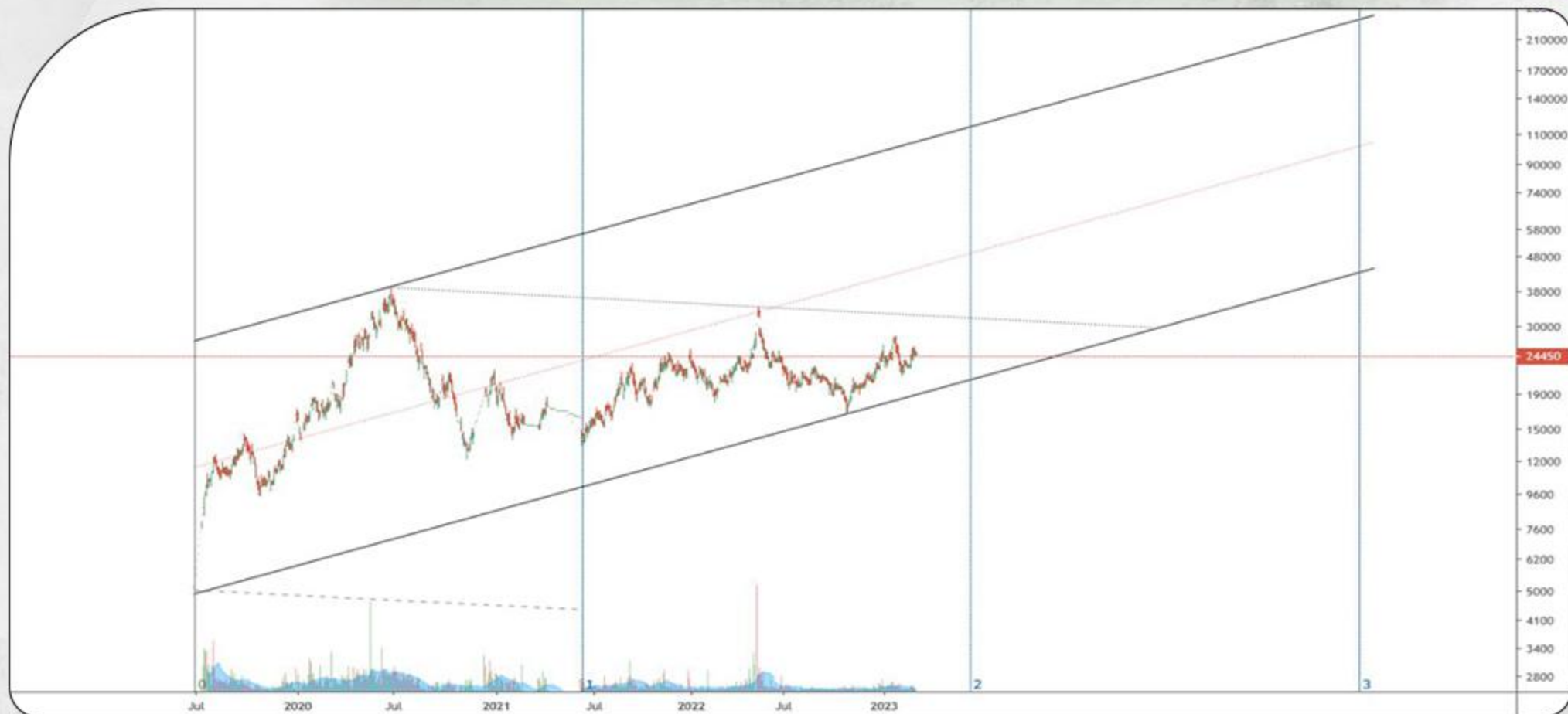


**بررسی تحلیل تکنیکال :** پس از اصلاحی کوتاه مدت، با رسیدن به محدوده حمایتی معتبر گام صعودی جدید را با مومنتومی بالا آغاز نمود و سقف تاریخی خود را در این هفته پر قدرت و با حجم بالا شکست و حال، در صورت تثبیت در بالای محدوده همپوشانی مشخص شده می‌تواند ادامه حرکت صعودی خود از سر گیرد و به مسیر صعودی خود ادامه دهد. پیش بینی گردش بازار از سمت شاخص سازها به سمت هم وزن.



پایان پذیره نویسی	درصد افزایش سرمایه	حاشیه سود	تاریخ افزایش سرمایه	تاریخ آخرین معامله حق تقدم	آخرین قیمت حق تقدم	آخرین قیمت سهم	بازار	نماد
۱۴۰۱/۱۲/۱۳	۱۲۵٪	۲۹.۳٪	۱۴۰۱/۰۹/۱۶	۱۴۰۱/۱۲/۱۰	۵,۳۵۰	۸,۱۸۰	فرا بورس	حآساح
۱۴۰۲/۰۱/۲۳	۴۹٪	۲۲.۳٪	۱۴۰۱/۱۱/۱۷	۱۴۰۱/۱۲/۱۰	۱,۷۵۳	۳,۶۳۸	فرا بورس	اعتلاح
۱۴۰۲/۰۲/۰۲	۱۵۰٪	۱۹.۲٪	۱۴۰۱/۱۱/۱۷	۱۴۰۱/۱۲/۱۰	۲,۰۸۷	۳,۸۲۰	فرا بورس	وسپهرح
۱۴۰۲/۰۱/۱۹	۵۰٪	۱۳.۷٪	۱۴۰۱/۱۱/۰۸	۱۴۰۱/۱۲/۱۰	۲,۲۸۲	۳,۸۰۱	بورس تهران	پکوبرح

# تحلیل تکنیکال نماد هفته: سیمرغ (روزانه)



**بررسی تحلیل تکنیکال: در کانال صعودی و پیش بینی رنج در محدوده مثلث انقباضی و بعد از شکست از ترند نزولی و فیبوزمانی مشخص شده مجددا بررسی می شود.**



# تحلیل بنیادی از سیمرغ

پیش بینی سود 1402 : 517 تومان  
نسبت p/e پیشرو : 4.6 / س.الگوریتم



شرکت سیمرغ

بزرگترین مجتمع مرغداری در خاورمیانه

## افزایش نرخ فروش تخم مرغ

۷۵%	۷۰%	۶۵%	۶۰%	۵۵%	۵۰%	۴۵%	۴۰%	
۱۰,۹۲۸	۱۰,۱۱۷	۹,۳۰۶	۸,۴۹۴	۷,۶۸۳	۶,۸۷۲	۶,۰۶۱	۵,۲۵۰	۲۹۰,۰۰۰
۱۰,۴۸۷	۹,۶۷۶	۸,۸۶۵	۸,۰۵۴	۷,۲۴۲	۶,۴۳۱	۵,۶۲۰	۴,۸۰۹	۳۰۰,۰۰۰
۱۰,۰۴۶	۹,۲۳۵	۸,۴۲۴	۷,۶۱۳	۶,۸۰۲	۵,۹۹۰	<b>۵,۱۷۹</b>	۴,۳۶۸	۳۱۰,۰۰۰
۹,۶۰۶	۸,۷۹۴	۷,۹۸۳	۷,۱۷۲	۶,۳۶۱	۵,۵۵۰	۴,۷۳۸	۳,۹۲۷	۳۲۰,۰۰۰
۹,۱۶۵	۸,۳۵۴	۷,۵۴۲	۶,۷۳۱	۵,۹۲۰	۵,۱۰۹	۴,۲۹۸	۳,۴۸۶	۳۳۰,۰۰۰
۸,۷۲۴	۷,۹۱۳	۷,۱۰۲	۶,۲۹۰	۵,۴۷۹	۴,۶۶۸	۳,۸۵۷	۳,۰۴۶	۳۴۰,۰۰۰
۸,۲۸۳	۷,۴۷۲	۶,۶۶۱	۵,۸۵۰	۵,۰۳۸	۴,۲۲۷	۳,۴۱۶	۲,۶۰۵	۳۵۰,۰۰۰

دلار نیمه



شرکت سیمرغ  
بزرگترین مجتمع مرغداری در خاورمیانه

شرکت سیمرغ بزرگترین مجتمع مرغداری در خاورمیانه است که با قدمتی حدود 50 سال و با داشتن 9 واحد تولیدی در 6 استان اصفهان، قزوین، خراسان، کرمان، یزد و همدان به عنوان بزرگترین تولید کننده تخم مرغ خوراکی در کشور فعالیت می نماید. شرکت سیمرغ سالانه توانایی تولید بیش از 70 هزار تن تخم مرغ خوراکی، 30 میلیون قطعه جوجه یکروزه گوشتی و 7 میلیون قطعه جوجه یکروزه تخمگذار و پرورش 1900000 قطعه پولت تخمگذار را داراست.

علاوه بر آن، شرکت با مجهز بودن به کارخانجات پیشرفته تهیه و بسته بندی خوراک دام و طیور سهمی بزرگ در تولید و تامین دام مورد نیاز کشور را نیز بر عهده دارد. شرکت سیمرغ علاوه بر تولید انبوه تخم مرغ خوراکی، فعالیتهای گسترده ای نیز در زمینه کشاورزی و باغبانی دارد که از آن جمله میتوان به 220 هکتار باغهای پسته اشاره نمود.

## ترکیب سهامداران

درصد مالکیت	سهامداران
۴۰.۲٪	خدمات پشتیبانی مهر78
۱۳٪	توسعه ملی
۵.۹۶٪	بانک تجارت
۵.۴۶٪	مدیریت توسعه آینده پویا
۲۶.۳۸٪	سایرین
۱۰۰٪	جمع

شرکت سیمرغ به عنوان بزرگترین تولید کننده تخم مرغ خوراکی در کشور به دلیل همجواری سالنهای تولیدی با بخشهای بسته بندی بدون نیاز به جمع آوری تخم مرغ از فواصل دور و نزدیک و با توجه به تعدد و گستردگی مزارع تولیدی در نقاط مختلف کشور با تولید و توزیع روزانه تخم مرغ توانسته است تازهترین تخم مرغ خوراکی را با بهترین کیفیت و طعم به دست مصرف کنندگان برساند که این یکی از ویژگی های غیر قابل رقابت شرکت سیمرغ محسوب میگردد.



## پیش بینی کلی از روند بازار و سهام و صنایع مورد انتظار برای رشد و نزول

شاخص کل بورس هفته را با ۱ میلیون و ۸۲۱ هزار واحد و در کانال یک میلیون و هشتصد هزار واحد به پایان رساند. این هفته با توجه به قیمت دلار و نوسانات منفی در آن، بنظر می‌رسد برخلاف هفته گذشته، کمی اصلاح را داشته باشیم و تقاضا در گروه‌های دلار محور کمتر باشد و با توجه به شکست سقف شاخص هموزن، شاهد چرخش بازار به سمت صنایع و سهم‌های کوچک باشیم و صنایعی مثل غذایی، بیمه، سیمان و ... مورد توجه فعالان بازار قرار بگیرد و این گروه‌ها را زیرنظر داشته باشیم.