

کارگزاری تأمین سرمایه نوین

شرکت سهامی خاص

کارگزار رسمی سازمان بورس و اوراق بهادار

NOVIN Investment Bank Brokerage



هفته نامه تحلیلی

کارگزاری تأمین سرمایه نوین

هفته چهارم مهر ماه ۱۴۰۱ - شماره ۷۰

تهیه و تنظیم: واحد تحلیل کارگزاری تأمین سرمایه نوین



خدمات شرکت کارگزاری تأمین سرمایه نوین

- ♦ ارائه خدمات مربوط به بورس اوراق بهادار، بورس کالا و بورس انرژی
- ♦ تأمین مالی شرکت های بورسی و غیربورسی در حوزه های سرمایه در گردش، طرح های توسعه ای و راه اندازی پروژه ها با استفاده از ابزارهای نوین تأمین مالی
- ♦ مشاوره برای عرضه و پذیرش شرکت ها و انجام فرایند پذیرش شرکت ها در بازار سرمایه
- ♦ برگزاری دوره های آموزشی تخصصی و همایش های عمومی بازار سرمایه، تحت مجوز سازمان بورس و اوراق بهادار
- ♦ انجام معاملات در بورس انرژی در سه بازار فیزیکی، مشتقه، آتی
- ♦ انجام معاملات در بورس کالا در گروه های فلزات، پتروشیمی، مشتقات نفتی و کشاورزی
- ♦ ارائه مشاوره تخصصی سرمایه گذاری به اشخاص حقیقی و حقوقی مناسب با اهداف و نیازهای آنها
- ♦ ارائه تجزیه و تحلیل اطلاعات مالی و بنیادین برای تحلیل گران و معامله گران



فهرست مطالب

۶ شاخص کل
۷ ارزش معاملات خرد
۸ خالص ورود پول حقیقی
۹ P/E بازار
۱۰ بازار بدهی
۱۱ اوراق خزانة
۱۲ نرخ بهره بین بانکی
۱۳ قیمت جهانی
۱۴ بورس کالا
۱۵ مقایسه صندوقها
۱۶ اختیار معاملات
۱۸ تحلیل بنیادی صنایع لاستیکی سهند

مدیریت واحد تحلیل: هاشم فتح آبادی

کارشناسان واحد تحلیل: علیرضا پیامی، زهره عباسی

کارگزاری تأمین سرمایه نوین

شرکت سهامی خاص

کارگزار رسمی سازمان بورس و اوراق بهادار

NOVIN Investment Bank Brokerage



شرایط ویژه اعتباری برای مشتریان

- ◆ برگشت کارمزد و اعطای اعتبار رایگان برای مشتریان پر گردش؛
- ◆ ۲ درصد تخفیف در نرخ هزینه مالی با هربار گردش اعتبار؛
- ◆ اعطای اعتبار رایگان با حداقل ۱۰ بار گردش اعتبار در ماه؛

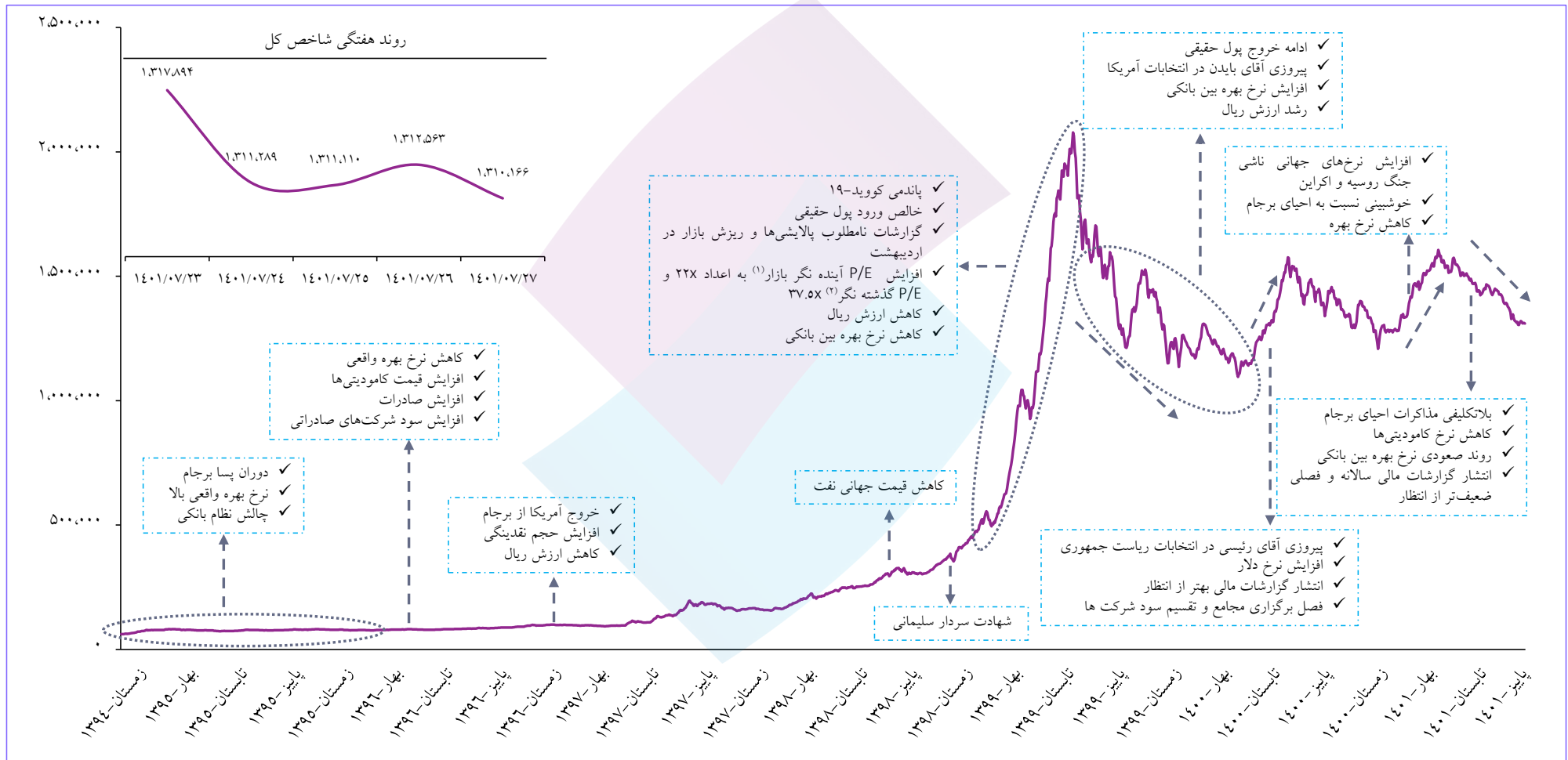




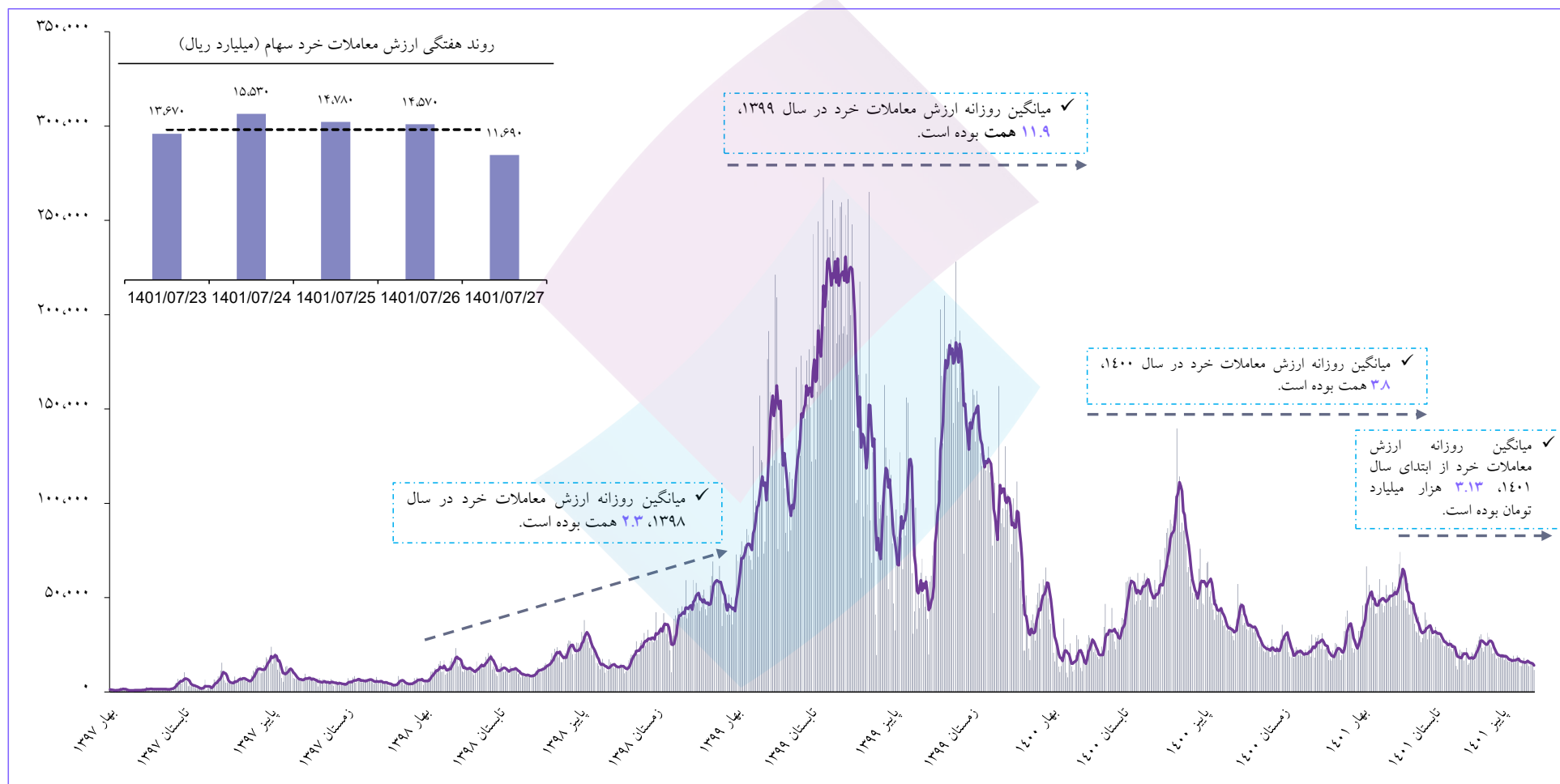
کارگزاری تأمین سرمایه نوین

**وضعیت بازار سرمایه
در هفته‌ای که گذشت.**

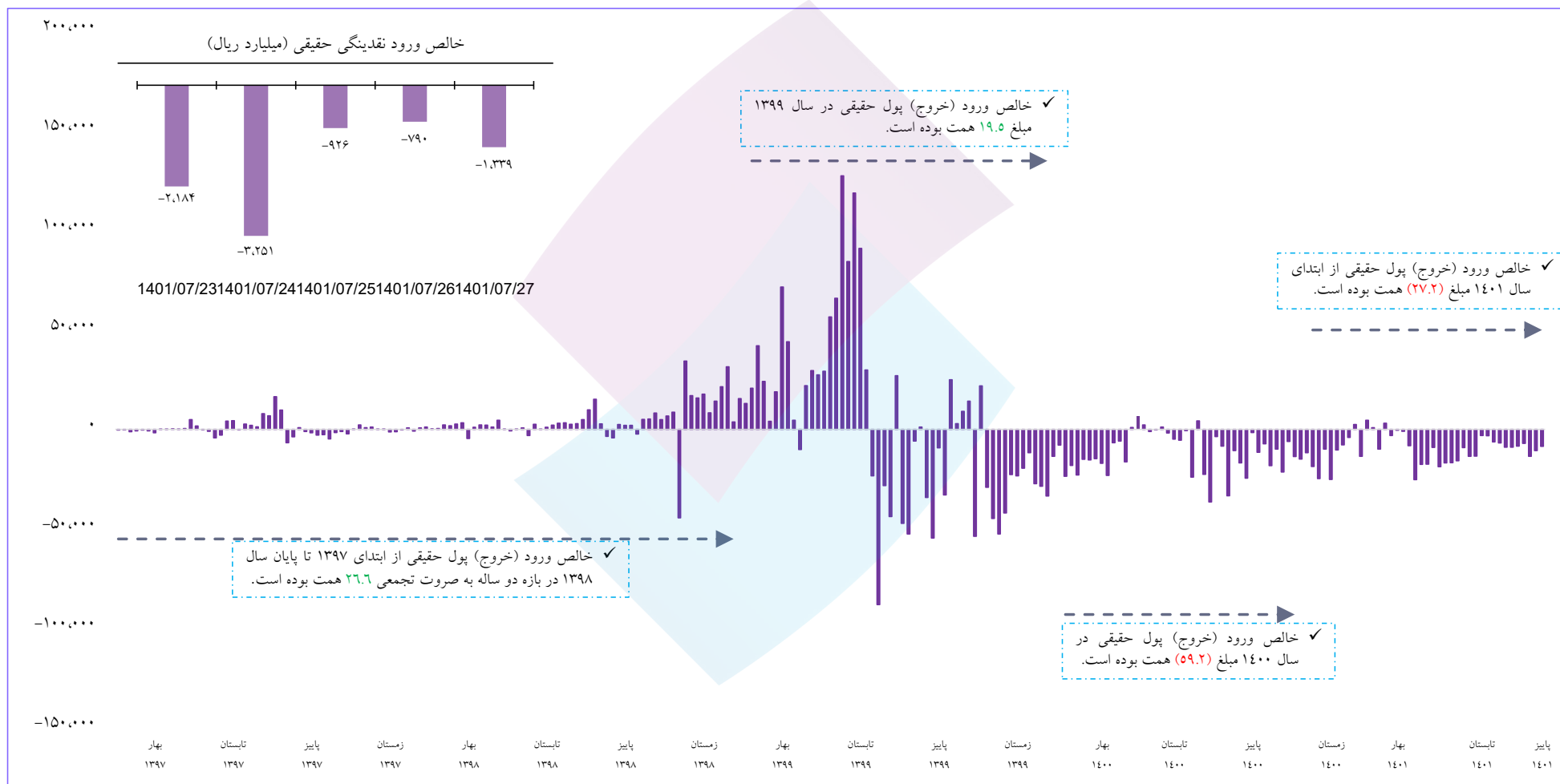
نزول ۰.۷ درصدی شاخص کل در هفته جاری



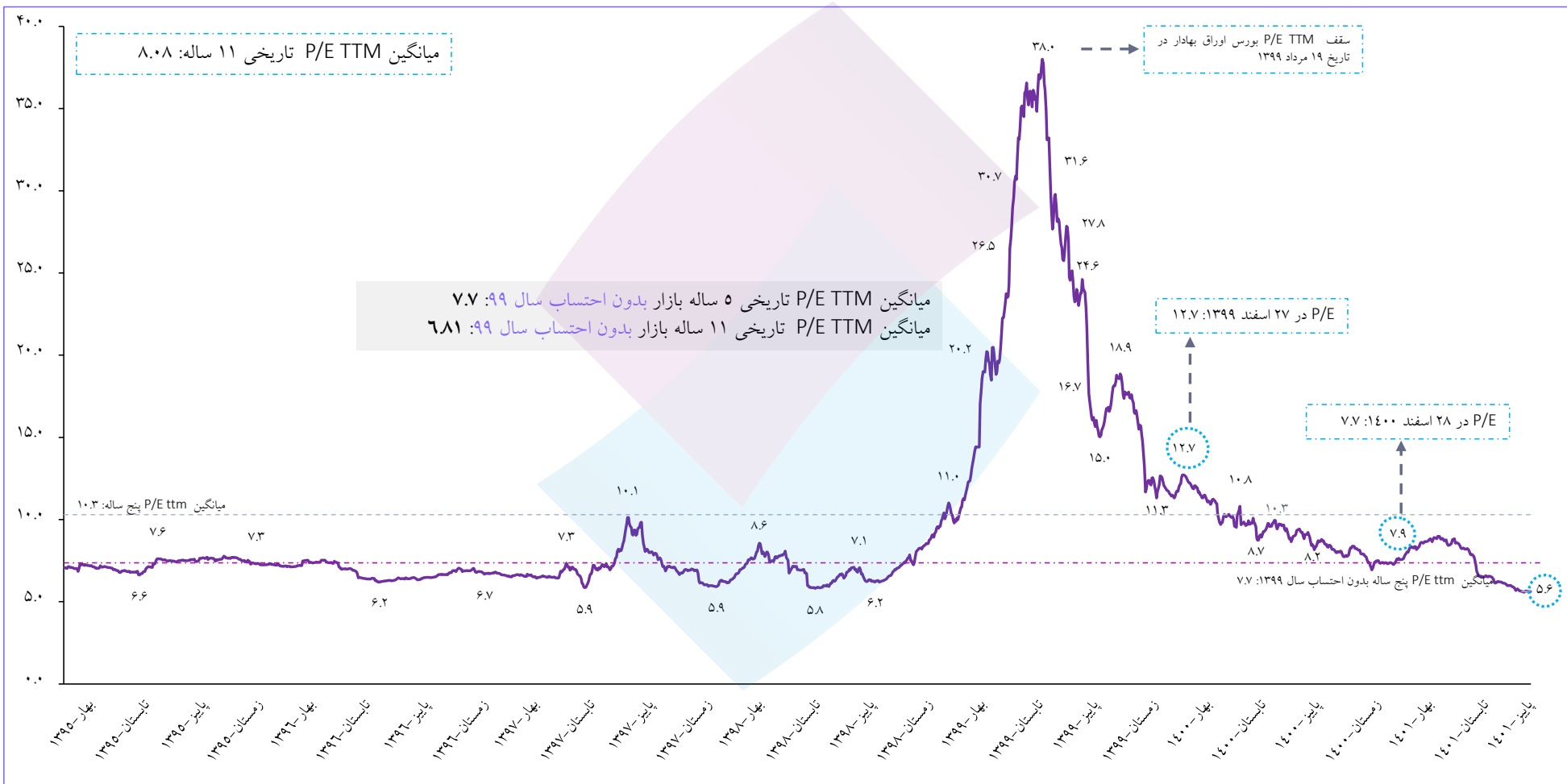
۱۴۰۵ میلیارد تومان میانگین روزانه ارزش معاملات در هفته جاری؛ کاهش ۱۴.۸ درصدی ارزش معاملات نسبت به هفته گذشته



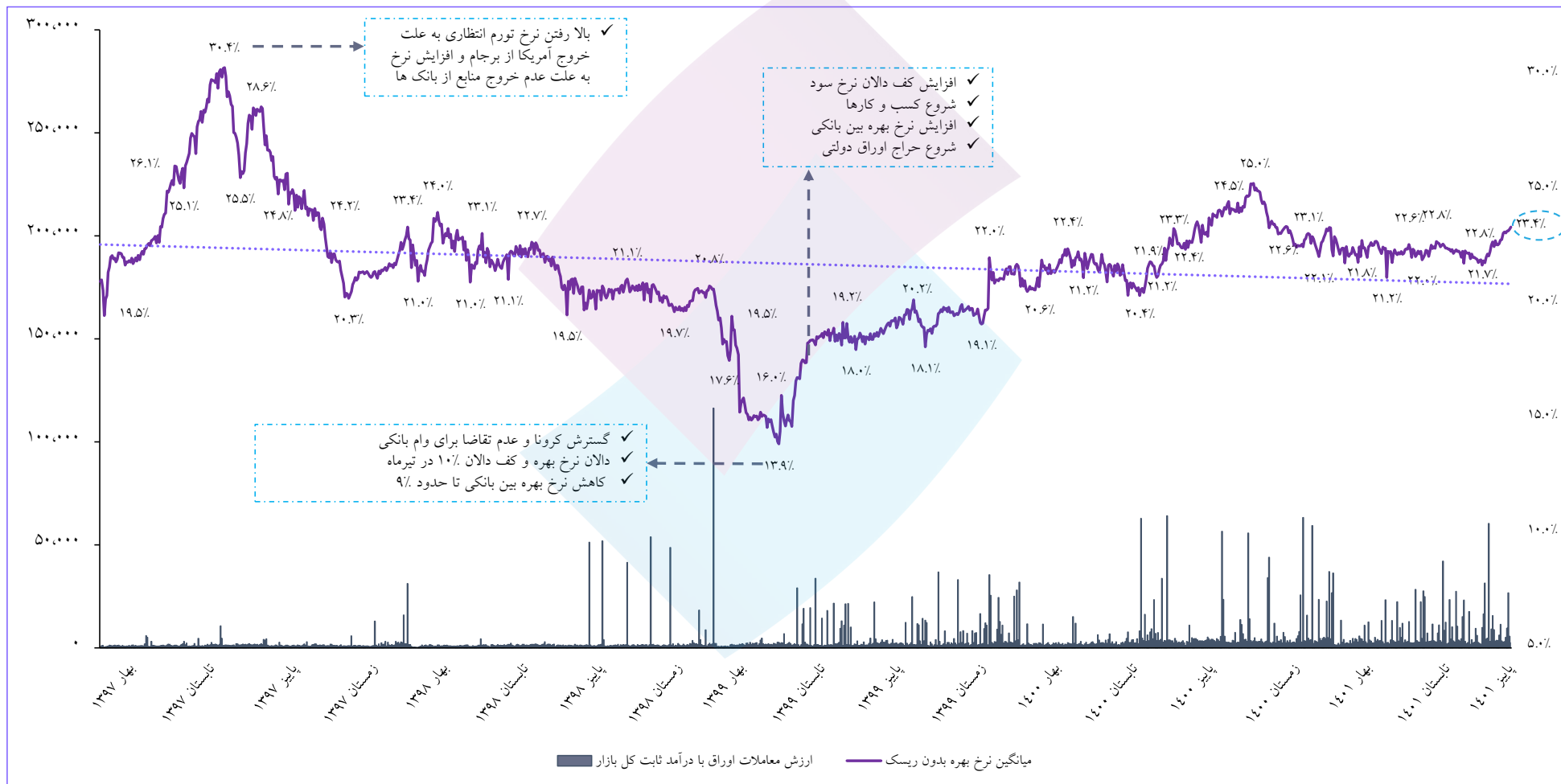
۸۴۹ میلیارد تومان خالص خروج پول حقیقی در هفته جاری در مقایسه با خروج ۱۰۵۸ میلیارد تومانی هفته گذشته



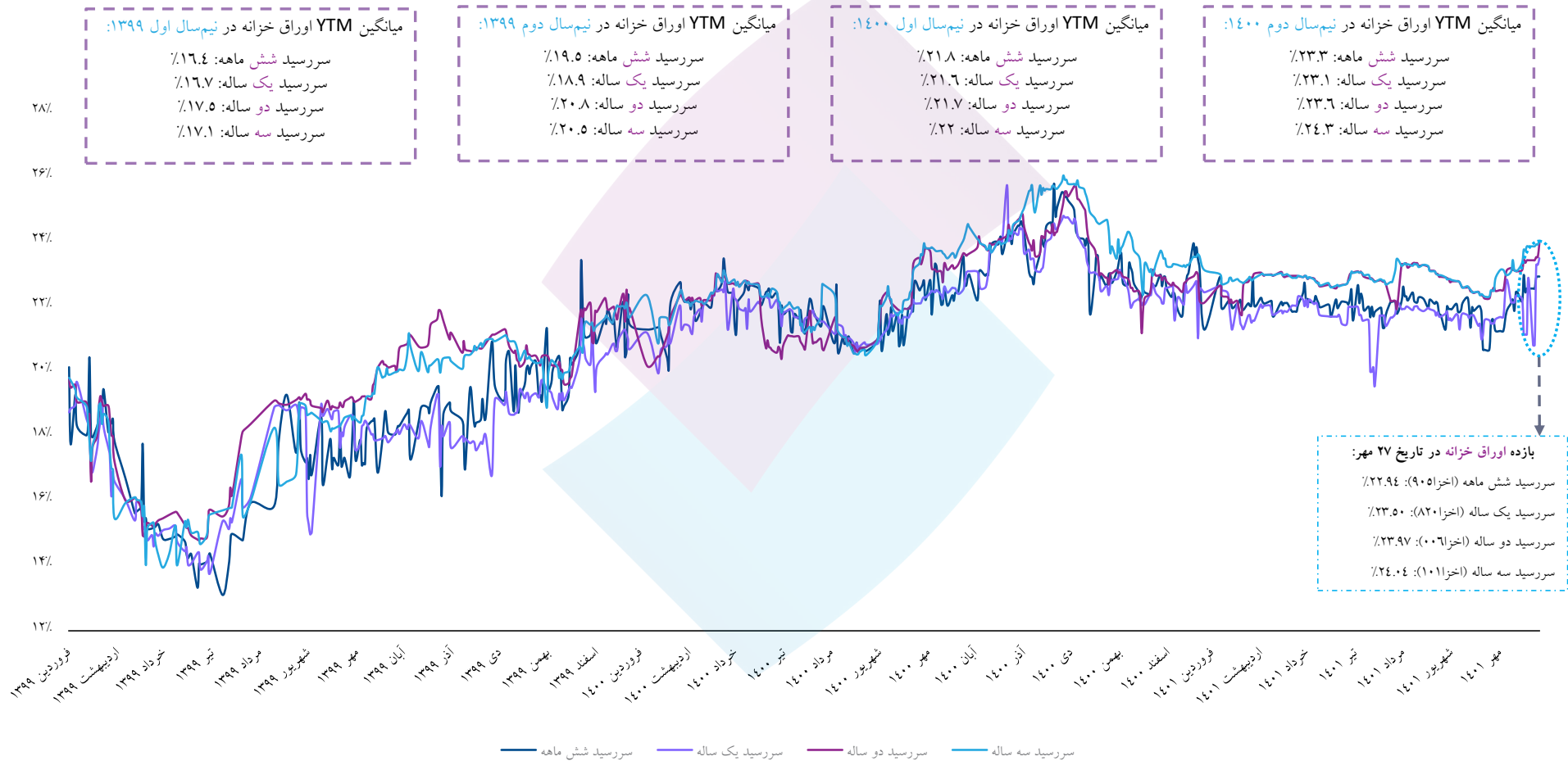
ثبات P/E TTM در سطح ۵.۶ واحدی



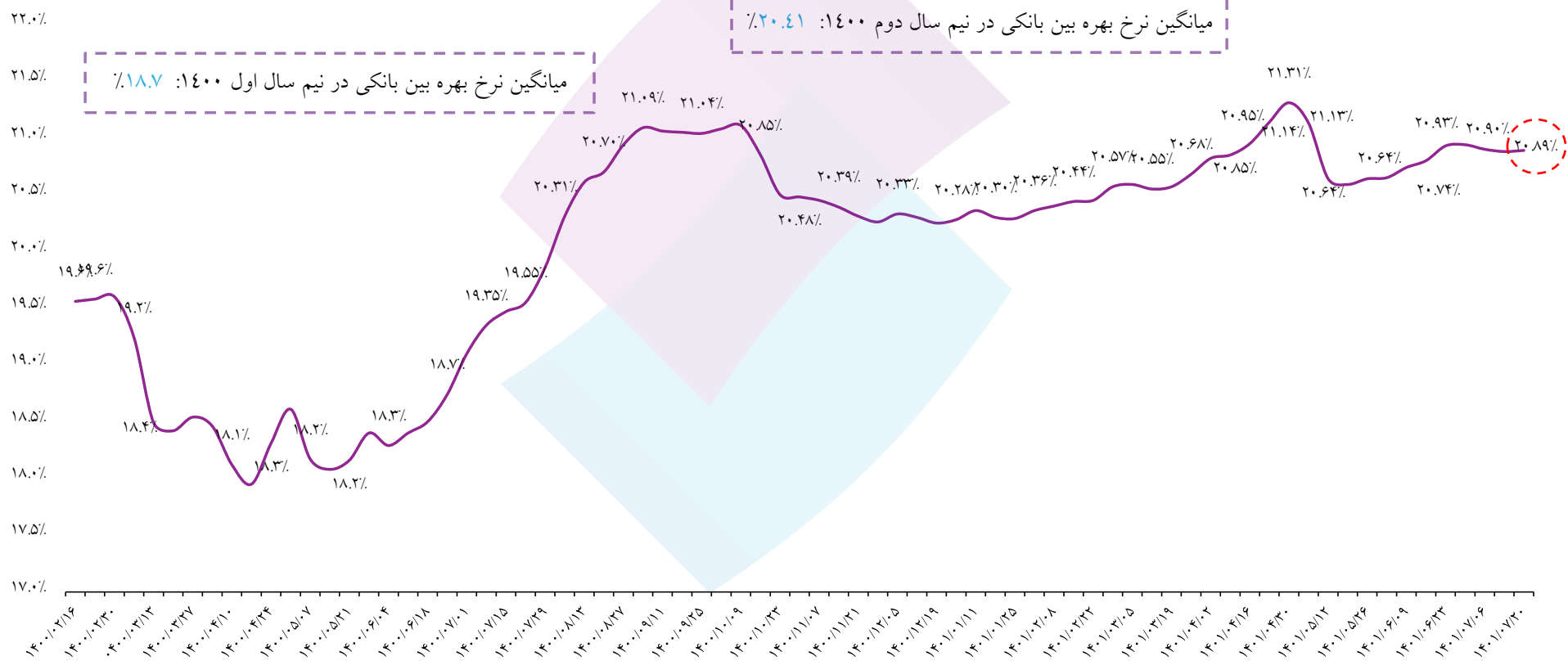
رشد ۰.۲۷ واحد درصدی میانگین نرخ بهره بدون ریسک تا سطح ۲۳.۴٪



بازده اوراق خزانه اسلامی در سرسیدهای متفاوت در بازار ثانویه



افزایش ۰.۰۱ واحد درصدی نرخ بهره بین بانکی تا نرخ ۲۰.۸۹٪ و فروش اوراق مالی اسلامی در حراج بیست و دوم و پذیره نویسی به ارزش ۲.۴۹ همت



سال گذشته		ماه گذشته		هفته گذشته		آخرین قیمت	شرح
تغییرات	قیمت	تغییرات	قیمت	تغییرات	قیمت		
-۷.۳۲٪	۱.۷۷۰	-۲.۰۰٪	۱.۶۷۴	-۱.۹۷٪	۱.۶۷۳	۱.۶۴۰	طلا (دلار/انس)
۲۸.۰۱٪	۱۱۷.۱۴۰	۴.۶۰٪	۱۴۳.۳۵۰	۰.۳۱٪	۱۴۹.۴۹۰	۱۴۹.۹۵۰	سکه (هزار ریال)
۱۶.۷۲٪	۲۳۴.۰۶۵	۱.۰۶٪	۲۷۰.۳۳۲	۰.۲۱٪	۲۷۲.۶۳۰	۲۷۳.۲۰۴	دلار (ریال)
۶.۴۵٪	۸۵.۰۸	-۱.۲۶٪	۹۱.۷۳	-۱.۹۹٪	۹۲.۴۱	۹۰.۵۷	سبید نفت برنت (دلار/بشکه)
-۷۰.۰۶٪	۶۴.۲۶۲	-۱.۵۵٪	۱۹.۵۴۴	۰.۹۸٪	۱۹.۰۵۳	۱۹.۲۴۰	بیت کوین (دلار)
-۲۹.۲۶٪	۱۰.۶۵۱	-۳.۰۲٪	۷.۷۷۰	-۱.۱۸٪	۷.۶۲۵	۷.۵۳۵	مس LME (دلار/تن)
-۲۲.۶۷٪	۳.۷۰۶	-۸.۸۶٪	۳.۱۴۵	-۳.۵۰٪	۲.۹۷۰	۲.۸۶۶	روی LME (دلار/تن)
-۱۹.۲۳٪	۶۵۰	۱.۳۵٪	۵۱۸	۰.۳۸٪	۵۲۳	۵۲۵	بیلت CIS (دلار/تن)
-۲۷.۷۲٪	۶۴۱.۲۵	۱.۸۷٪	۴۵۵	۰.۶۵٪	۴۶۰.۵	۴۶۳.۵	بیلت ایران (دلار/تن)
-۲۶.۷۴٪	۴۴۵	۰.۳۱٪	۳۲۵	-۱.۸۱٪	۳۳۲	۳۲۶	متانول CFR (\$/mt)
-۱۲.۸۰٪	۷۳۰	-۷.۳۷٪	۶۸۷	-۰.۱۹٪	۶۳۸	۶۳۷	سبید اوره (mt/\$)
۱۹.۵۴٪	۴.۸۱	-۲۷.۷۶٪	۷.۹۶	-۱۲.۸۸٪	۶.۶	۵.۷۵	گاز طبیعی Henry Hub (\$/MBtu)

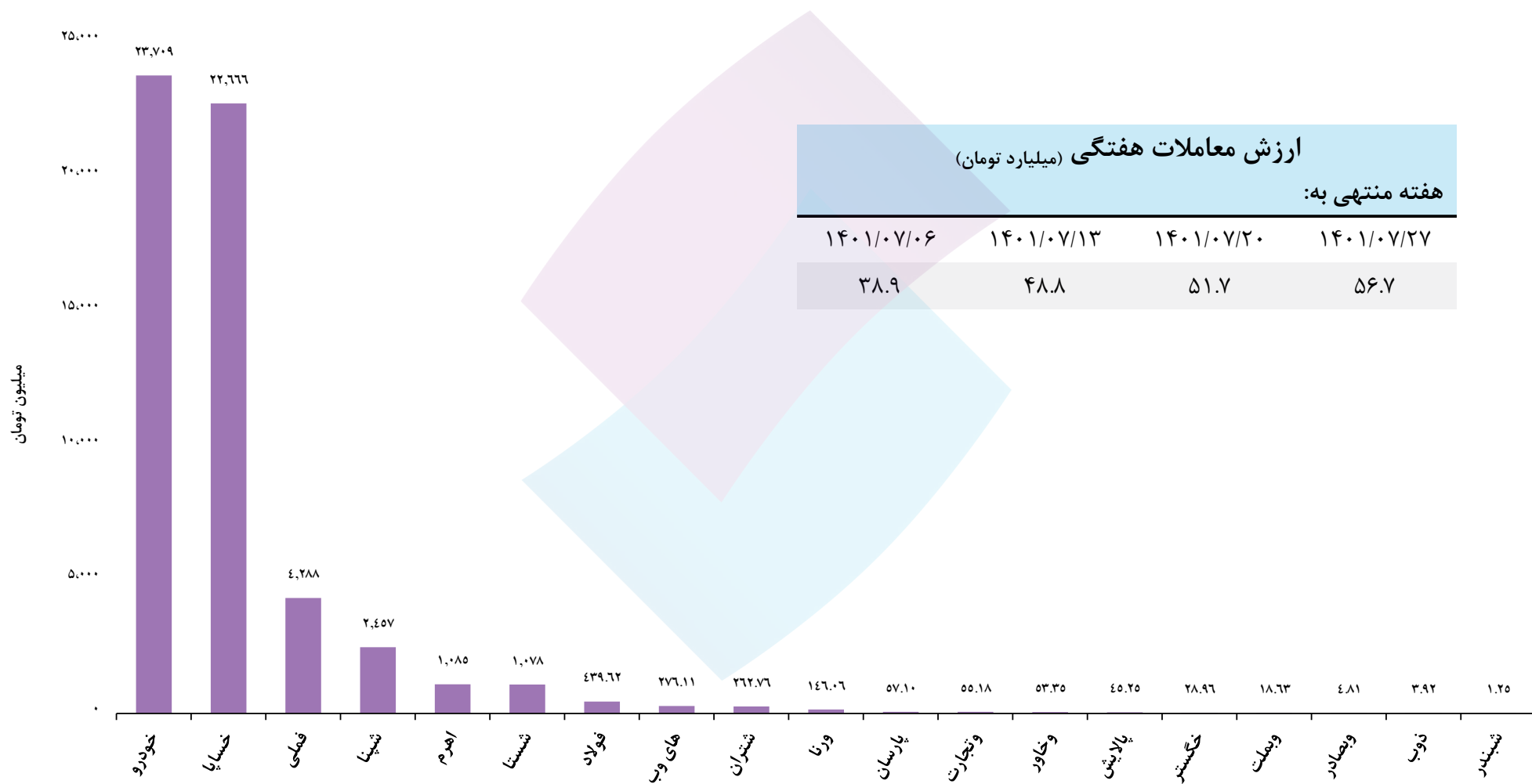
روند معاملات بورس کالا در هفته جاری

شرح	قیمت (هزار ریال بر تن)	حجم معاملات (تن)	عرضه کنندگان با بیشترین حجم عرضه
ورق گرم	۱۵۵.۷۸۷	۳۷۰.۰۴۰	فولاد مبارکه اصفهان
تختال	۱۲۹.۱۲۱	۱۵۱.۳۰۰	فولاد خوزستان، فولاد هرمزگان جنوب، فولاد مبارکه اصفهان
شمش بلوم	۱۳۲.۷۳۰	۱۱۳.۸۲۰	فولاد خوزستان، شرکت معدنی و صنعتی چادرمولو، آهن و فولاد ارفع، فولاد کاوه جنوب کیش، فولاد بوتیای ایرانیان، مجتمع فولاد خراسان، مجتمع صنعتی ذوب آهن پاسارگاد، فولاد سیرجان ایرانیان، شرکت فولاد زرند ایرانیان، جهان فولاد سیرجان، مجتمع ذوب آهن فولاد خزر
ورق سرد	۲۲۲.۶۴۶	۵۳.۹۵۰	فولاد مبارکه اصفهان
وکیوم باتوم	۹۶.۶۲۸	۱۲۳.۰۰۰	پالایش نفت بندرعباس، پالایش نفت اصفهان، پالایش نفت شیراز، پالایش نفت امام خمینی (ره) شازند، پالایش نفت تهران (تندگویان)، پالایش نفت آبادان، پالایش نفت تبریز
مس کاتد	۲.۳۶۴.۱۵۶	۴.۰۰۰	ملی صنایع مس ایران
سیمان	۶.۶۳۵	۱.۲۵۴.۹۸۹	سیمان آپیک، سیمان تهران، سیمان ساوه، سیمان هرمزگان، سیمان صوفیان، سیمان مازندران، صنایع سیمان سامان غرب، سیمان خوزستان، سیمان سپاهان، سیمان کرمان، سیمان خزر، سیمان ممتازان کرمان، سیمان آرتا اردبیل، سیمان شاهرود، سیمان فارس نو، سیمان بجنورد، سیمان شمال، سیمان ارومیه
گندله سنگ آهن	۲۷.۹۳۰	۲۹۴.۰۰۰	معدنی و صنعتی گل گهر، صنعتی و معدنی اپال پارسیمان سنگان، شرکت معدنی و صنعتی چادرمولو، سنگ آهن گهر زمین، توسعه معدنی و صنعتی صبانور
آهن اسفنجی	۸۱.۷۲۲	۸۵.۰۰۰	پارس فولاد سبزووار، سازمان توسعه و نوسازی معادن و صنایع معدنی ایران، فولاد غدیر نی ریز، احیاء استیل فولاد بافت، آهن و فولاد غدیر ایرانیان، شرکت توسعه آهن و فولاد گل گهر، مجتمع فولاد اردکان، مجتمع فولاد خراسان
شمش آلومینیوم	۷۰۷.۵۱۸	۵.۳۲۵	آلومینیوم ایران (ایرالکو)، آلومینای ایران، مجتمع صنایع آلومینیوم جنوب، آلومینیوم المهدی
پلی اتیلن ترفتالات	۲۸۸.۳۴۱	۱۱.۹۰۲	پتروشیمی تندگویان
لوب کات	۱۱۰.۶۴۷	۳۰.۵۰۰	پالایش نفت تهران (تندگویان)، پالایش نفت بندرعباس، پالایش نفت اصفهان، پالایش نفت تبریز
تیر آهن	۱۶۳.۲۳۷	۱۹.۵۰۸	ذوب آهن اصفهان، پروفیل صنعت ماهان
ورق گالوانیزه	۲۶۰.۳۸۸	۱۲.۰۰۰	فولاد مبارکه اصفهان، فولاد تاراز چهارمحال، فولاد امیرکبیر کاشان، ورق خودروی چهارمحال و بختیاری
پلی پروپیلن نساجی	۳۸۳.۳۸۷	۷.۲۹۲	پتروشیمی مارون، پلی پروپیلن جم، پتروشیمی شازند، پتروشیمی رجال، نوید زرشیمی، پتروشیمی پلی نار

مقایسه صندوق ها بر اساس بیشترین بازده سالانه

صندوق سرمایه گذاری با درآمد ثابت				صندوق سرمایه گذاری مختلط				صندوق سرمایه گذاری در سهام			
بازده سالانه	بازده شش ماهه	بازده ماهانه	نام صندوق	بازده سالانه	بازده شش ماهه	بازده ماهانه	نام صندوق	بازده سالانه	بازده شش ماهه	بازده ماهانه	نام صندوق
24.23%	11.15%	1.90%	نوع دوم کارا	21.03%	5.00%	-1.80%	زیتون نماد پایا	12.12%	-2.30%	-4.02%	فیروزه موفقیت
23.48%	10.96%	1.71%	ثبات ویستا	15.22%	2.94%	-1.70%	مختلط کاریزما	10.23%	-5.20%	-4.16%	مشترک گنجینه ارمغان الماس
23.18%	10.33%	1.59%	کامیاب آشنا	9.49%	0.97%	-0.44%	مشترک سپهر آتی	7.56%	-12.67%	-5.62%	سهام ویستا
22.87%	10.87%	1.73%	افرا نماد پایدار	6.12%	-4.73%	-2%	اعتماد تمدن	7.39%	-6.48%	-4.17%	آسمان آرمانی سهام

ارزش معاملات در بازار اختیار معامله



برای رشد و شکوفایی در سراسر ایران کنار شما هستیم




کارگزاری تأمین سرمایه نوین

شرکت سهامی خاص

کارگزار رسمی سازمان بورس و اوراق بهادار

NOVIN Investment Bank Brokerage

 www.nibb.ir

 [nibbroker](https://t.me/nibbroker)

 [nibb.ir](https://www.instagram.com/nibb.ir)

 [nibb](https://www.linkedin.com/company/nibb)



SRIC

شرکت صنایع لاستیکی

سه‌پند

(سه‌پامی عام)

تسمه ایرانی، بازار جهانی

WWW.SAHANDRUBBER.COM



تحلیل بنیادی صنایع لاستیکی سه‌پند

مهر ۱۴۰۱
علیرضا پیامی

تسمه نقاله وسیله‌ای است که برای حمل و انتقال مواد در صنایع مختلف از جمله صنایع غذایی، معدن، فولاد و غیره کاربرد دارد.

بارزترین ویژگی نوار نقاله این است که جابه‌جایی اجسام مختلف را از جایی به جایی سهولت و سرعت بخشیده و باعث صرفه‌جویی در زمان و انرژی می‌شود.

یکی از کاربردهای مهم تسمه نقاله در خط تولید کارخانه‌های مختلف مانند کارخانه سیمان، کابل‌سازی و غیره است.



تسمه نقاله مقاوم در برابر سایش: برای حمل بار با سایش بالا مورد استفاده قرار میگیرد.

تسمه نقاله مقاوم به ضربه و پارگی: مقاومت بسیار خوب در برابر ضربه و پارگی. برای استفاده در زیر سنگ شکن و مواردی که اجسام از ارتفاع بر روی تسمه سقوط میکنند.

تسمه نقاله های مقاوم به حرارت: در صنایع سیمان پتروشیمی و فولاد کاربرد دارند. در سه کلاس از دمای ۱۰۰ تا ۱۵۰ به صورت پیوسته می باشند.

تسمه نقاله های مقاوم با آج: دارای آج ۵ سانتی در فواصل ۱۰ سانتی. برای مصارف خاص و براساس زاویه شیب حمل نوع بار مورد استفاده قرار میگیرد.

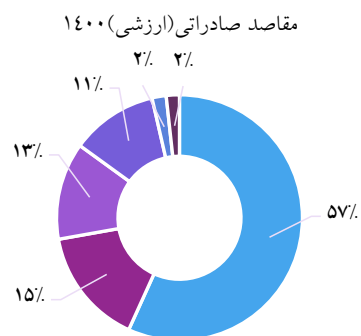
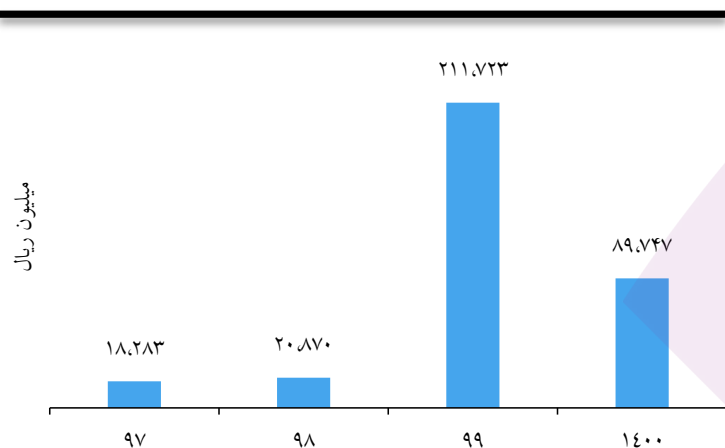
تسمه نقاله های آج دار گریپ: سطح روکش رویه دارای فرورفتگی و برآمدگی است که از لغزش بار درشیبهای با زاویه تند جلوگیری میکند.

تسمه نقاله مقاوم به مواد شیمیایی

تسمه نقاله مقاوم به مواد نفتینگ

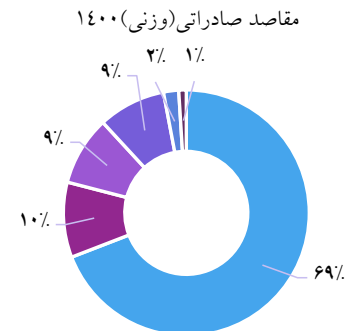
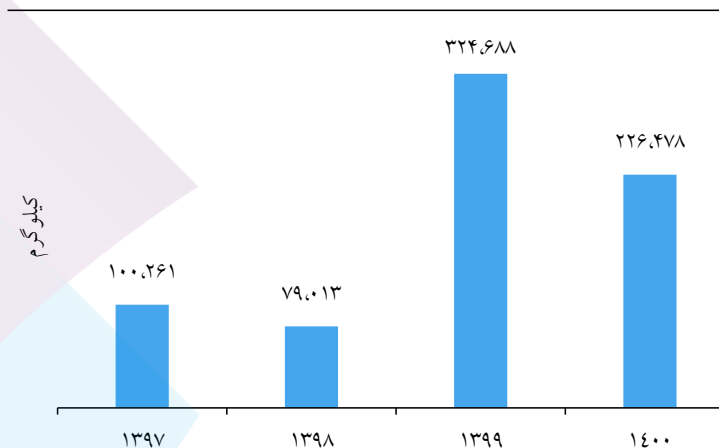
تسمه نقاله مقاوم به شعله

میزان صادرات (ارزشی)



سایر ■ آذربایجان ■ ترکمنستان ■ ازبکستان ■ عراق ■ گرجستان ■ سایر

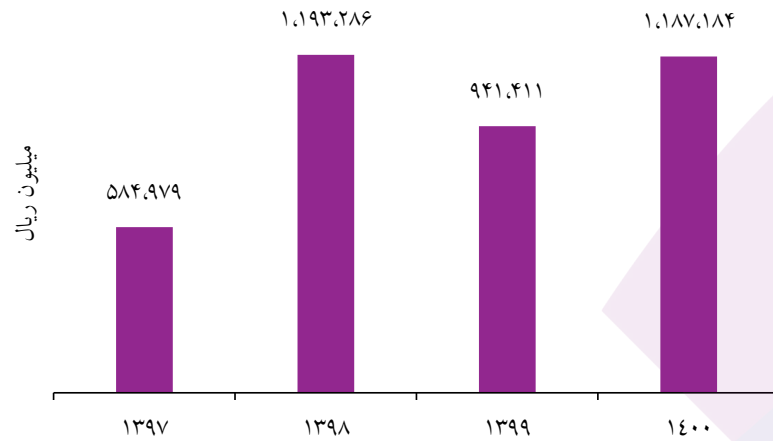
میزان صادرات (وزنی)



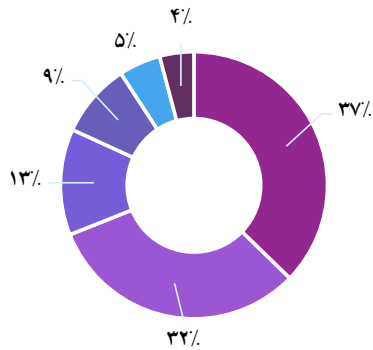
سایر ■ آذربایجان ■ ترکمنستان ■ ازبکستان ■ افغانستان ■ امارات متحده عربی ■ تاجیکستان

میزان واردات تسمه نقاله

میزان واردات (ارزشی)

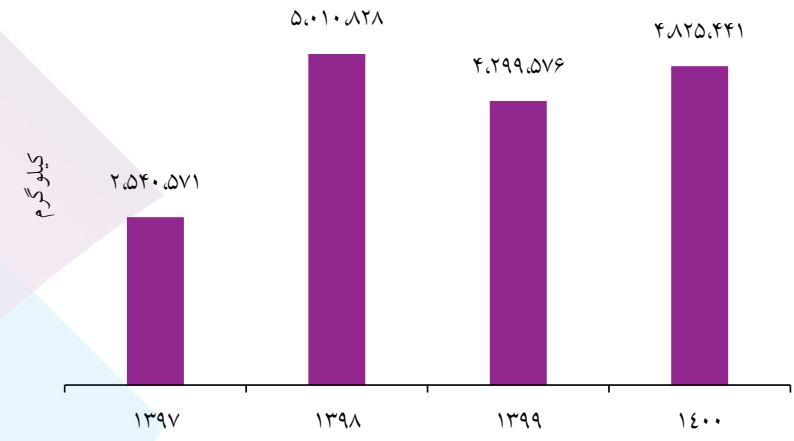


مقاصد وارداتی (ارزشی) ۱۴۰۰

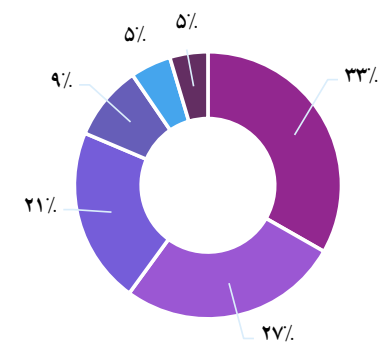


■ آلمان ■ امارات متحده عربی ■ چین ■ سایر ■ اسپانیا ■ ترکیه

میزان واردات (وزنی)



مقاصد وارداتی (وزنی) ۱۴۰۰



■ امارات متحده عربی ■ چین ■ آلمان ■ سایر ■ اسپانیا ■ ترکیه



تولید کننده تسمه نقاله در کشور با بیش از ۶۰ سال سابقه

P/E ttm: ۷.۰۹

ارزش بازار: ۹,۸۴۹ میلیارد ریال

سرمایه: ۳۵۰ میلیارد ریال


ظرفیت اسمی:
۶,۰۰۰ تن تسمه نقاله

P/E ۱۴۰۲: ۴.۹

P/E ۱۴۰۱: ۶.۳

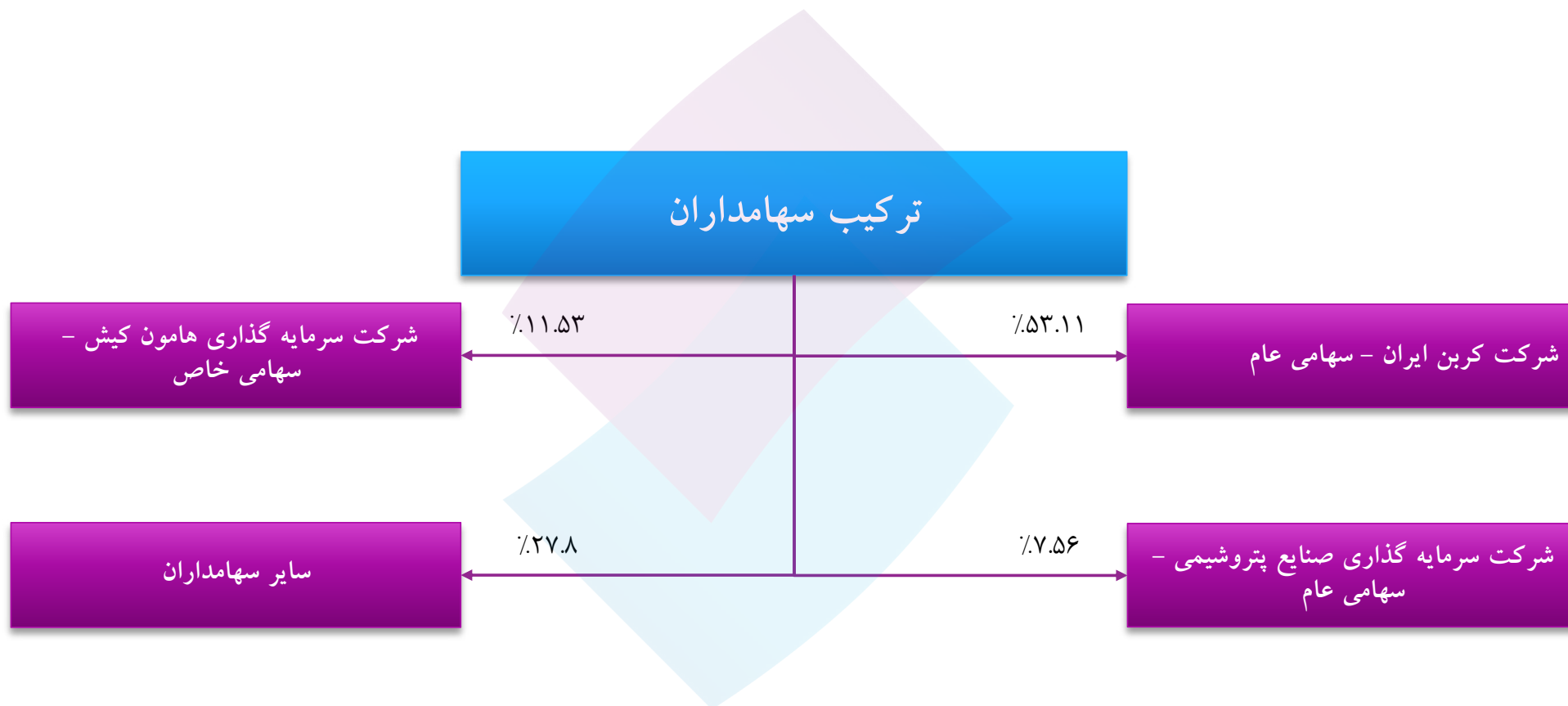
EPS ۱۴۰۲:
۵,۶۴۷ ریال

EPS ۱۴۰۱:
۴,۳۹۸ ریال

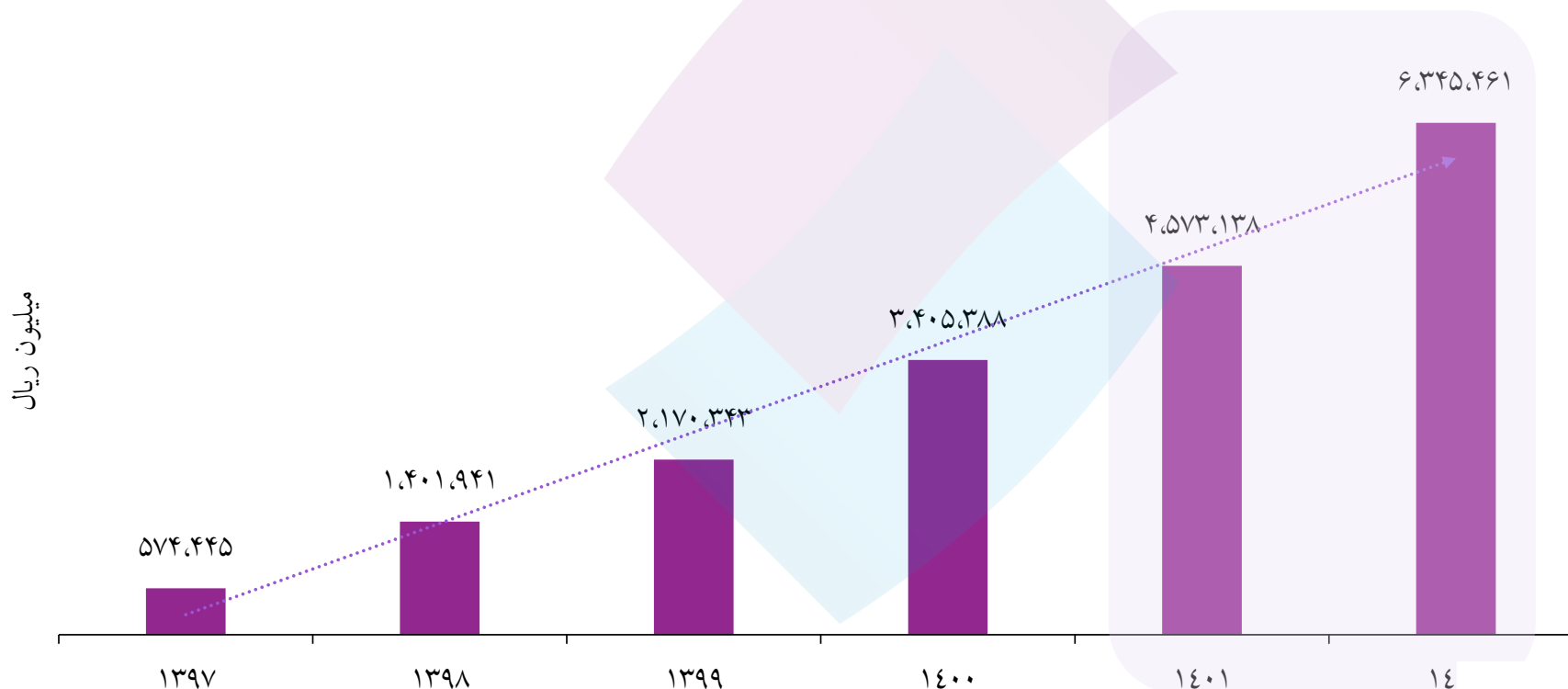


شرکت صنایع لاستیکی سهند در سال ۱۳۳۸ در زمینی به مساحت ۱۸۰۰۰ متر مربع با هدف تولید انواع کفپوش و قطعات و نوارهای لاستیکی در نزدیکی تهران تاسیس و راه اندازی شد و با گذشت کمتر از سه دهه به اولین و بزرگترین تولید کننده تسمه نقاله ، کفپوش های ورزشی ، و انواع ورقه ها و قطعات لاستیکی ، و تنها مجری آستر کردن سطوح با ورقه های مات لاستیکی در ایران تبدیل شد و به عنوان تامین کننده نیازمندی های صنایع سبک و سنگین کشور مسئولیت شگرفی را بر عهده گرفت. امروزه سهند با تکیه بر نزدیک به نیم قرن تجربه در صنعت لاستیک کشور و با بهره گیری از متخصصین و پرسنل ورزیده و با تجربه خود گام های اساسی در ساخت تسمه های لاستیکی و قطعات مقاوم در برابر سایش ، روغن و حرارت و ارائه کفپوش های ورزشی لاستیکی در طرح ها و رنگ های متفاوت ، رابرلاینینگ و همچنین قطعات لاستیکی مورد استفاده در صنعت خودرو برداشته است.

۱۴۰۲	۱۴۰۱	
۴۳۴,۰۰۰	۳۱۰,۰۰۰	نرخ دلار آزاد (ریال)
۷۳۳,۱۱۸,۳۳۹	۵۲۳,۶۵۵,۹۵۷	نرخ کاتوچو مصنوعی (ریال)
۹۸۲,۳۷۲,۰۴۰	۶۵۴,۹۱۴,۶۹۳	نرخ کاتوچو طبیعی (ریال)
۴۴۹,۳۴۹,۴۱۳	۳۲۰,۹۶۳,۸۶۶	نرخ دوده (ریال)
۲,۵۷۱,۱۶۹,۷۶۰	۱,۸۳۶,۵۴۹,۸۲۹	نرخ منجید (ریال)
۱,۸۸۵	۱,۳۷۶	نرخ تسه نقله (میلیون ریال)
۴۰٪	۴۰٪	نرخ تورم
۱۱۰	۱۰۰	نرخ نفت (دلار)

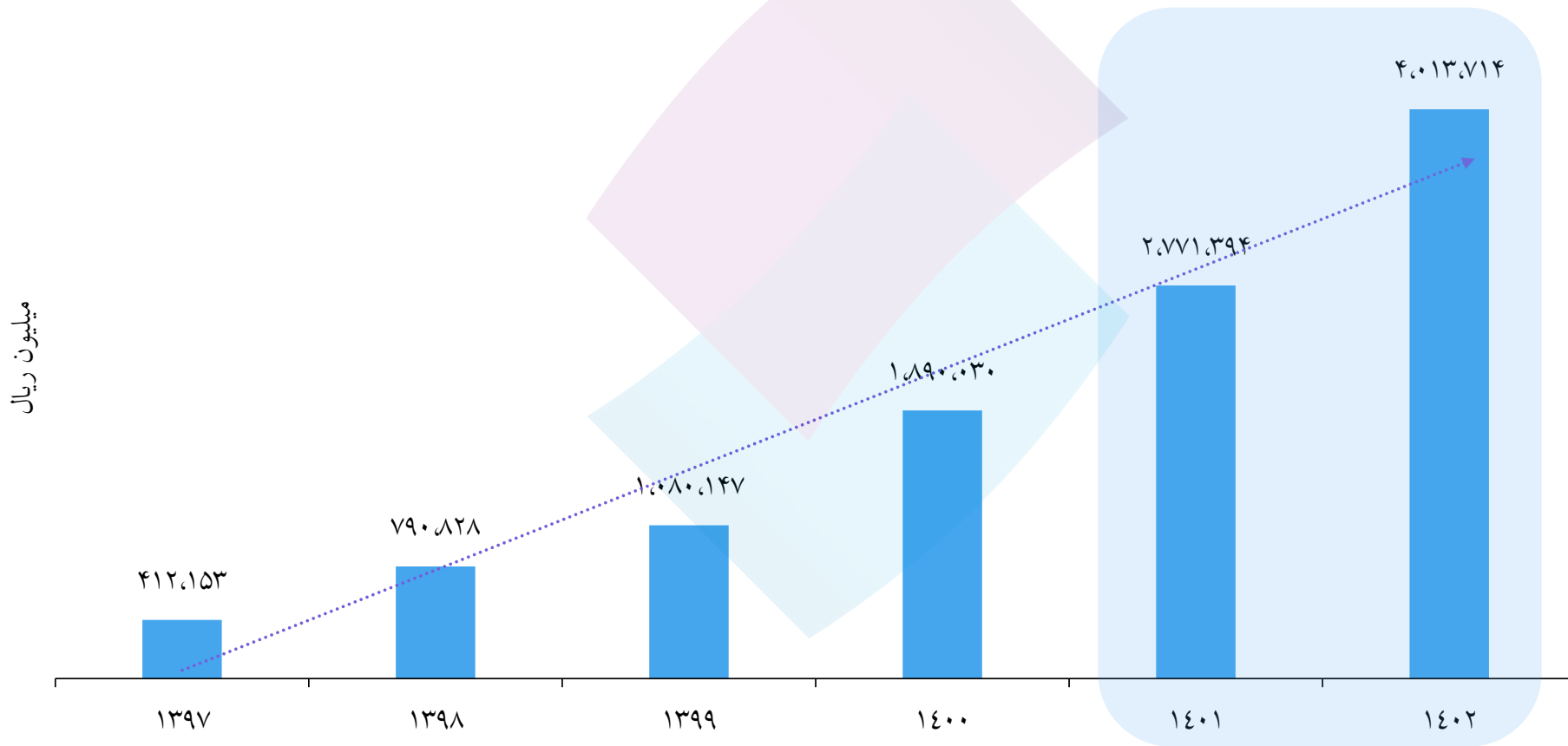


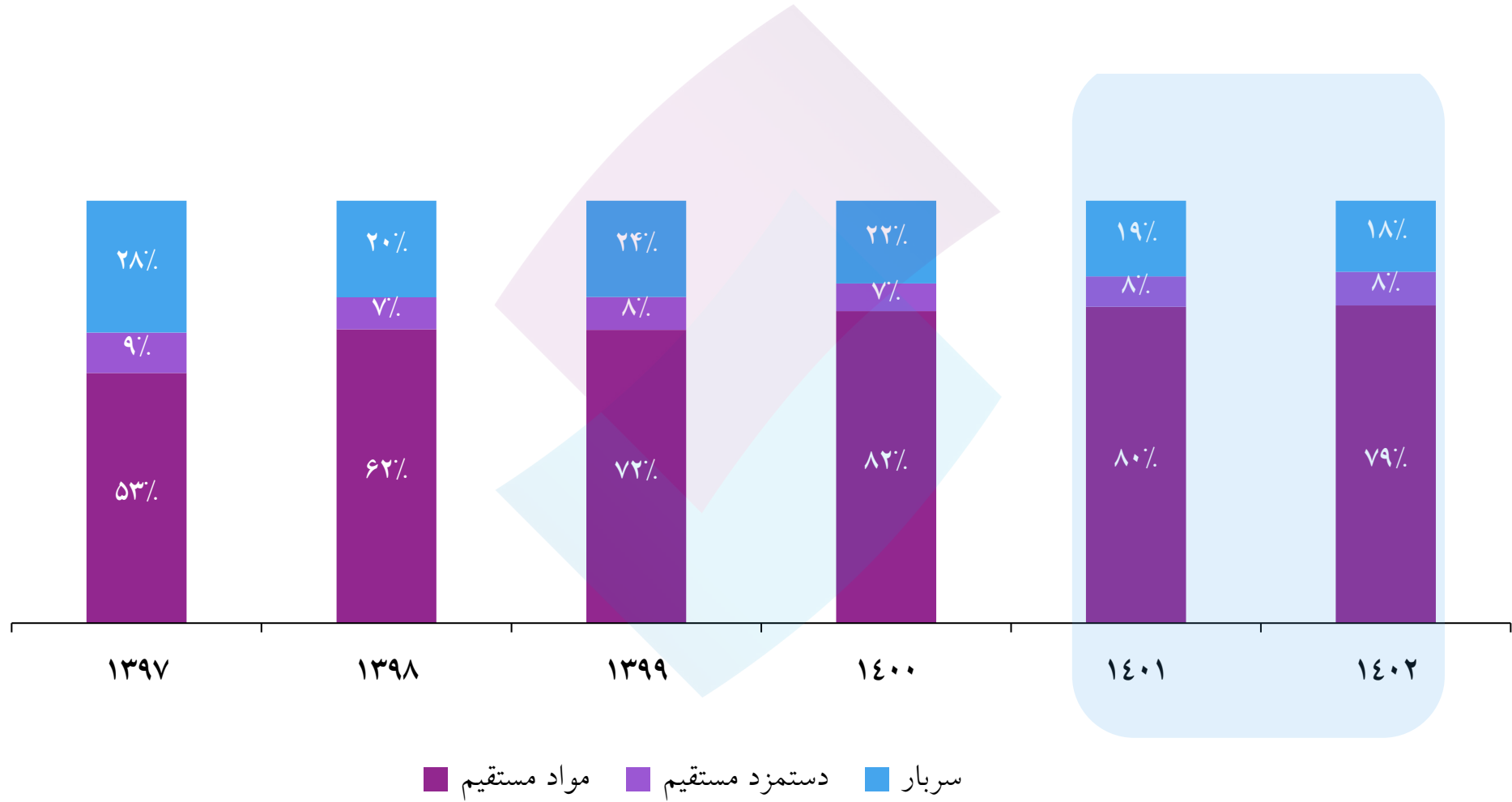
میزان تولید پیش بینی شده سال ۱۴۰۱، ۳،۵۰۲ تن در نظر گرفته شده است، که ۴۵ درصد از ظرفیت کل تولید می باشد.
 میزان فروش پیش بینی شده سال ۱۴۰۱، ۳،۲۶۹ تن در نظر گرفته شده است، که ۹۳ درصد از میزان تولید می باشد.



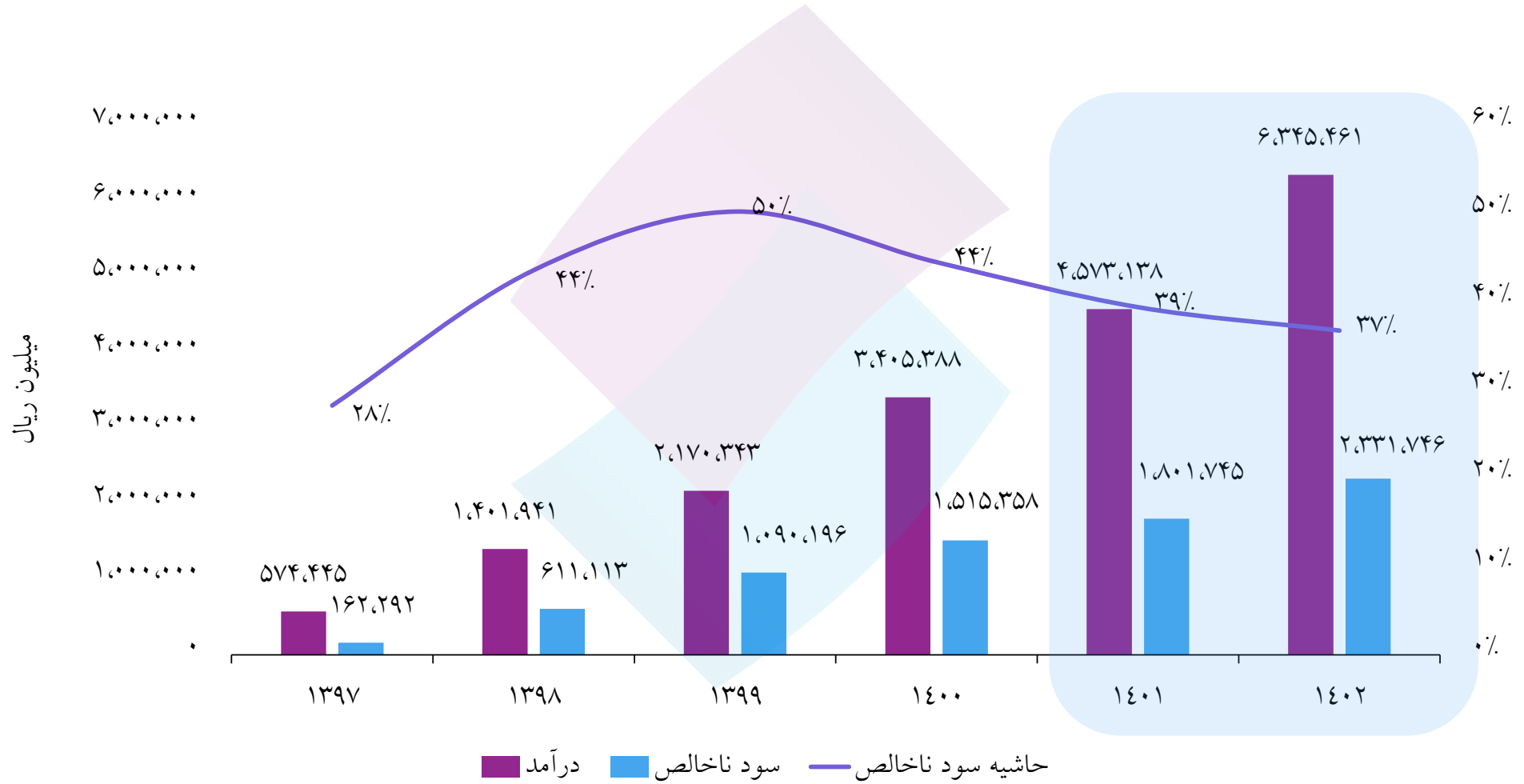
بهای تمام شده درآمدهای عملیاتی

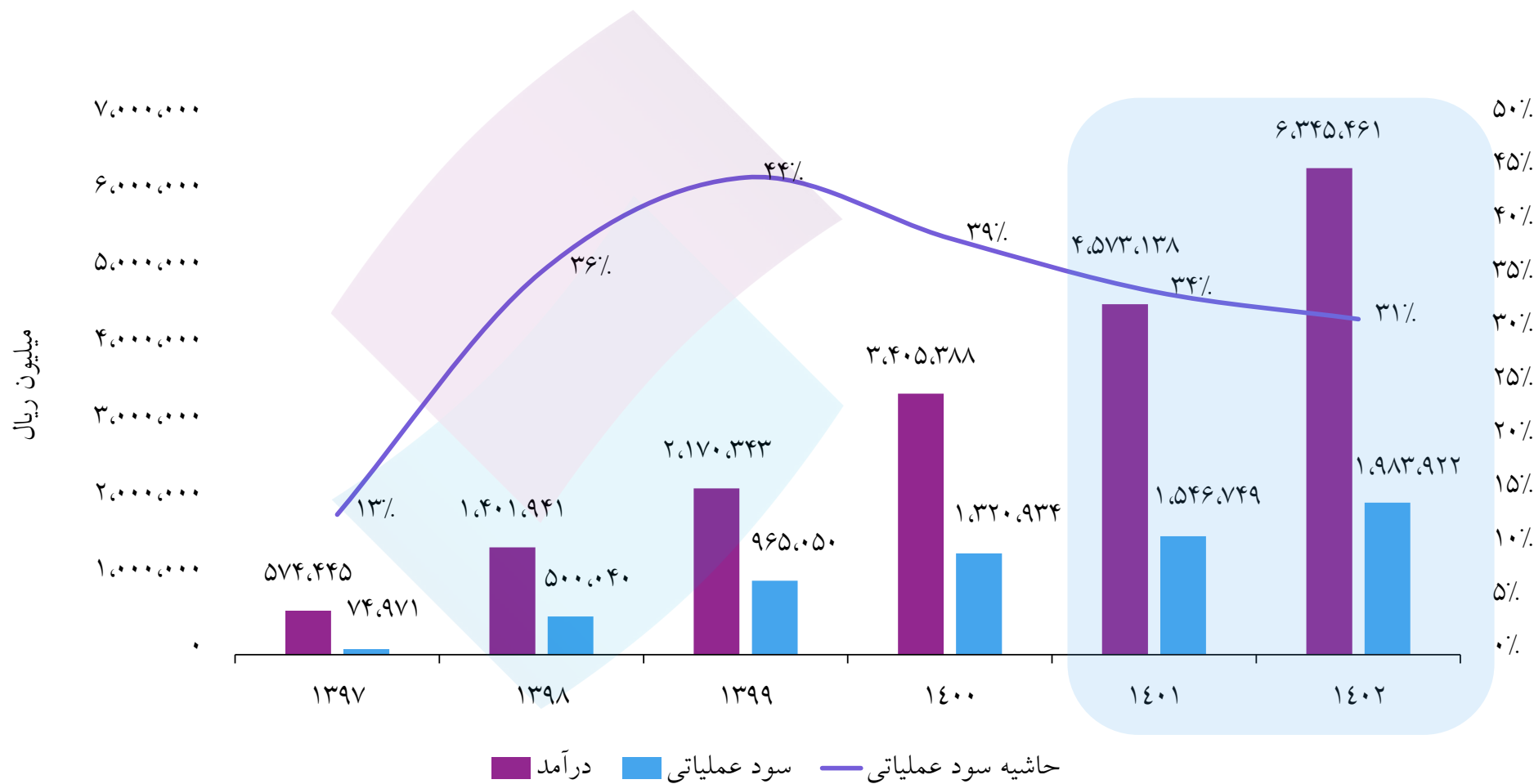
مواد مستقیم مصرفی بیشترین سهم را در بهای تمام شده محصولات دارد.



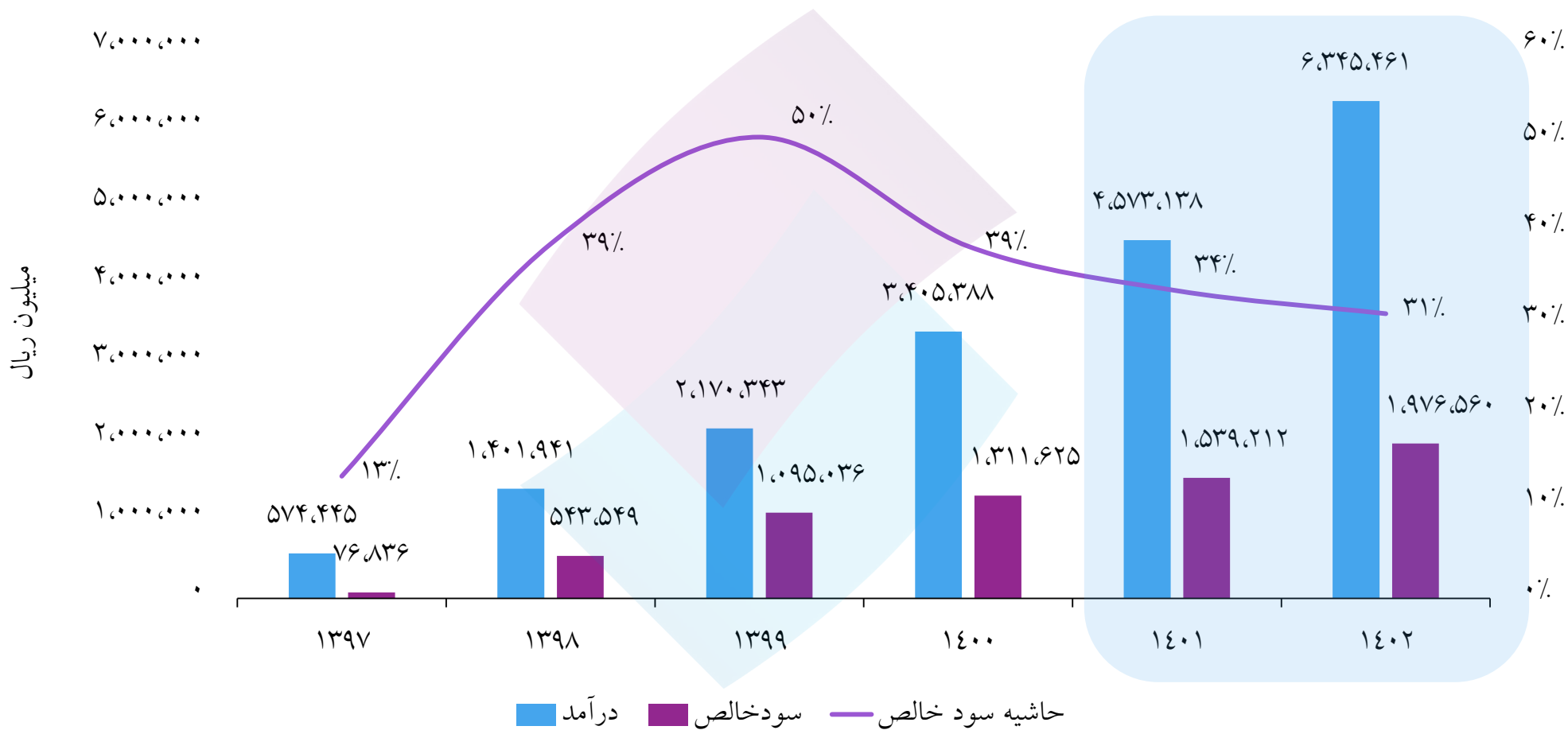


سود ناخالص

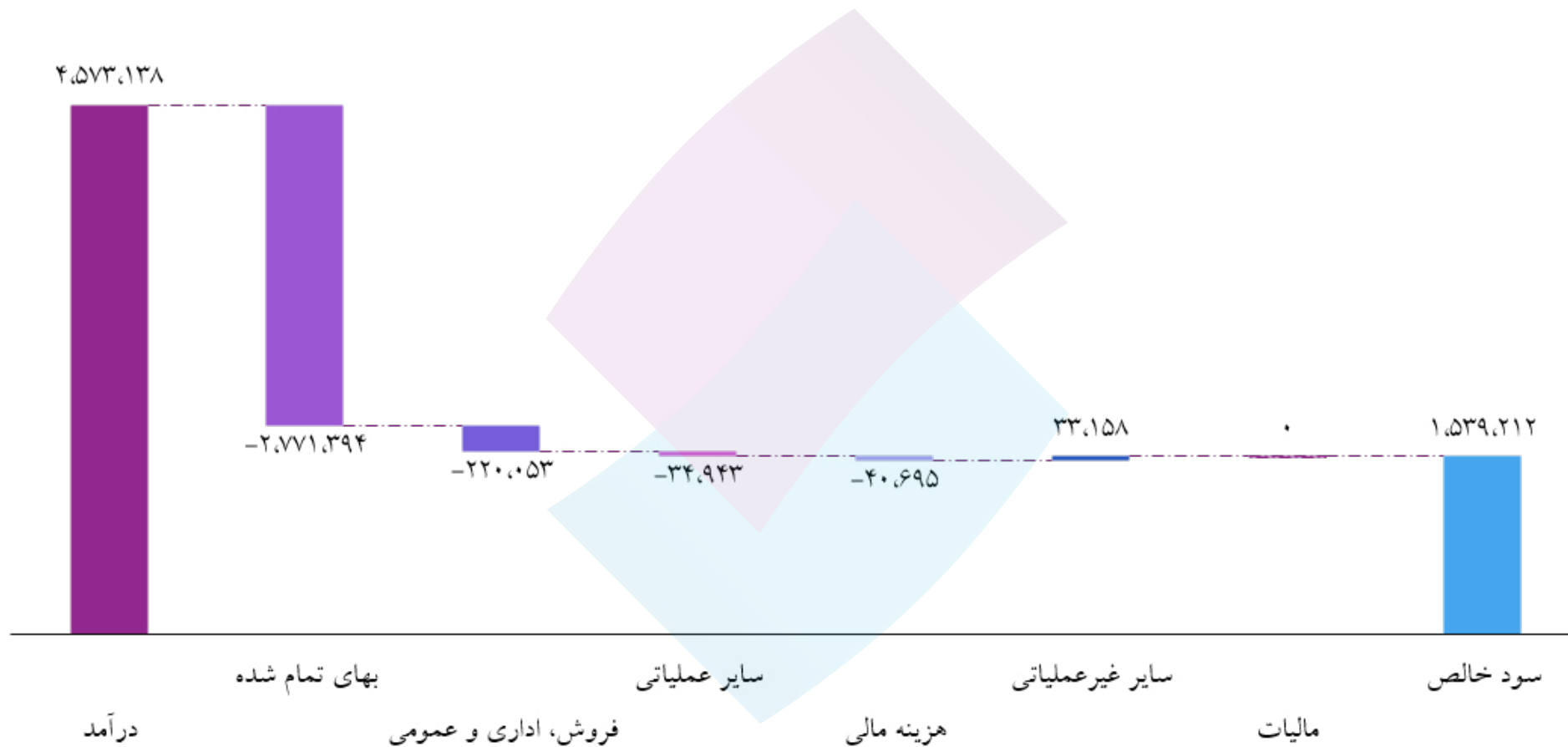




سود خالص



اقلام تشکیل دهنده سود خالص ۱۴۰۱

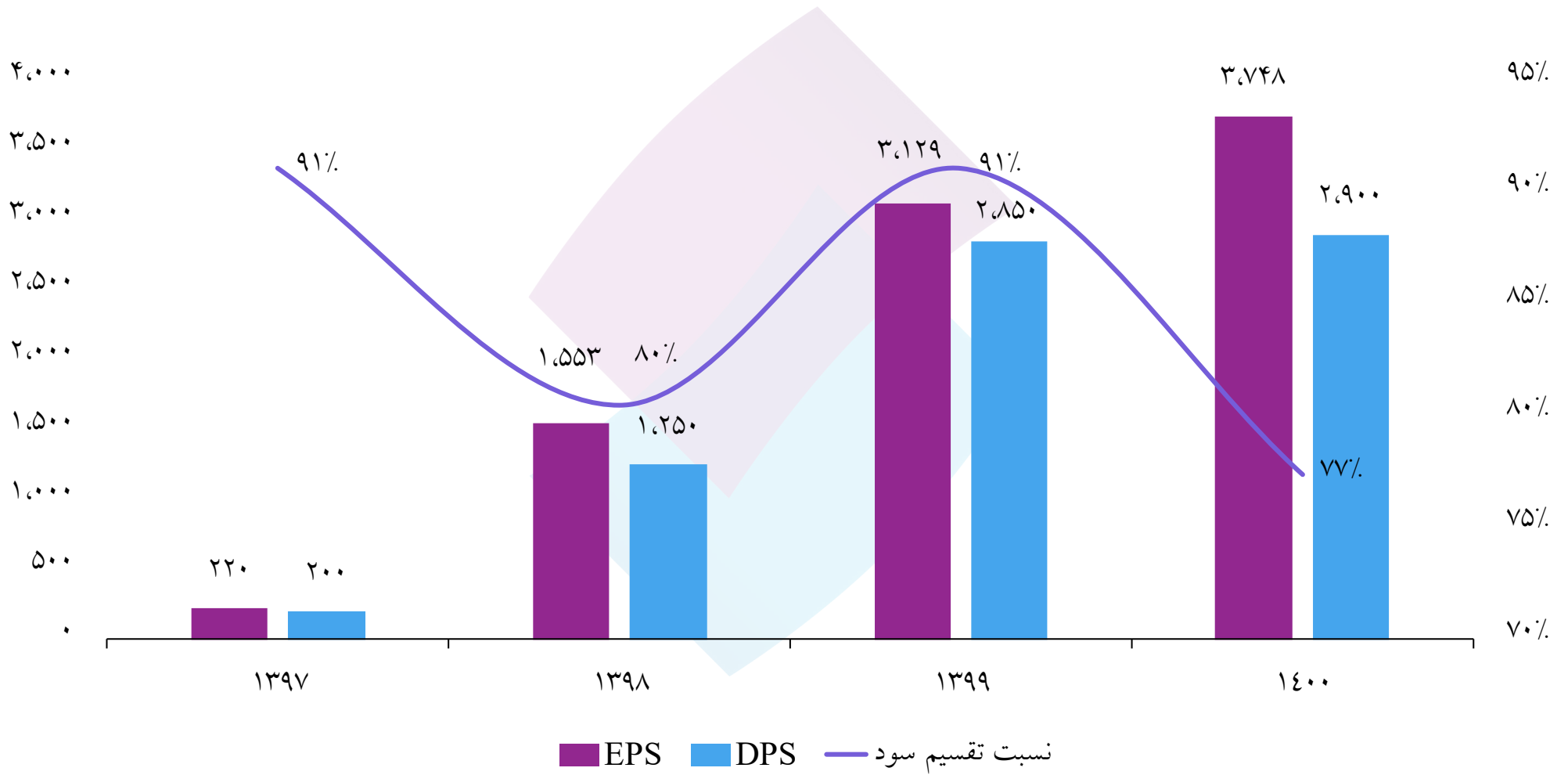


متغیرهای اساسی مالی

پیش بینی		واقعی				شرح
۱۴۰۲	۱۴۰۱	۱۴۰۰	۱۳۹۹	۱۳۹۸	۱۳۹۷	(اعداد میلیون ریال)
۶,۳۴۵,۴۶۱	۴,۵۷۳,۱۳۸	۳,۴۰۵,۳۸۸	۲,۱۷۰,۳۴۳	۱,۴۰۱,۹۴۱	۵۷۴,۴۴۵	درآمد
۳۹٪	۳۴٪	۵۷٪	۵۵٪	۱۴۴٪		نرخ رشد
۲,۳۳۱,۷۴۶	۱,۸۰۱,۷۴۵	۱,۵۱۵,۳۵۸	۱,۰۹۰,۱۹۶	۶۱۱,۱۱۳	۱۶۲,۲۹۲	سود ناخالص
۲۹٪	۱۹٪	۳۹٪	۷۸٪	۲۷۷٪		نرخ رشد
۳۷٪	۳۹٪	۴۴٪	۵۰٪	۴۴٪	۲۸٪	حاشیه سود ناخالص
۱,۹۸۳,۹۲۲	۱,۵۴۶,۷۴۹	۱,۳۲۰,۹۳۴	۹۶۵,۰۵۰	۵۰۰,۰۴۰	۷۴,۹۷۱	سود عملیاتی
۲۸٪	۱۷٪	۳۷٪	۹۳٪	۵۶۷٪		نرخ رشد
۳۱٪	۳۴٪	۳۹٪	۴۴٪	۳۶٪	۱۳٪	حاشیه سود عملیاتی
۱,۹۷۶,۵۶۰	۱,۵۳۹,۲۱۲	۱,۳۱۱,۶۲۵	۱,۰۹۵,۰۳۶	۵۴۳,۵۴۹	۷۶,۸۳۶	سود خالص
۲۸٪	۱۷٪	۲۰٪	۱۰۱٪	۶۰۷٪		نرخ رشد
۳۱٪	۳۴٪	۳۹٪	۵۰٪	۳۹٪	۱۳٪	حاشیه سود خالص

پیش بینی		واقعی				شرح
۱۴۰۲	۱۴۰۱	۱۴۰۰	۱۳۹۹	۱۳۹۸	۱۳۹۷	ارقام به میلیون ریال
۶,۳۴۵,۴۶۱	۴,۵۷۳,۱۳۸	۳,۴۰۵,۳۸۸	۲,۱۷۰,۳۴۳	۱,۴۰۱,۹۴۱	۵۷۴,۴۴۵	فروش
(۴,۰۱۳,۷۱۴)	(۲,۷۷۱,۳۹۴)	(۱,۸۹۰,۰۳۰)	(۱,۰۸۰,۱۴۷)	(۷۹۰,۸۲۸)	(۴۱۲,۱۵۳)	بهای تمام شده
۲,۳۳۱,۷۴۶	۱,۸۰۱,۷۴۵	۱,۵۱۵,۳۵۸	۱,۰۹۰,۱۹۶	۶۱۱,۱۱۳	۱۶۲,۲۹۲	سود ناخالص
(۳۱۲,۸۸۱)	(۲۲۰,۰۵۳)	(۱۶۰,۱۱۹)	(۹۷,۰۱۰)	(۸۳,۱۱۱)	(۶۰,۱۸۴)	هزینه های فروش، اداری و عمومی
(۳۴,۹۴۳)	(۳۴,۹۴۳)	(۳۴,۳۰۵)	(۲۸,۱۳۶)	(۲۷,۹۶۲)	(۲۷,۱۳۷)	سایر درآمد و هزینه های عملیاتی
۱,۹۸۳,۹۲۲	۱,۵۴۶,۷۴۹	۱,۳۲۰,۹۳۴	۹۶۵,۰۵۰	۵۰۰,۰۴۰	۷۴,۹۷۱	سود عملیاتی
(۴۰,۶۹۵)	(۴۰,۶۹۵)	(۴۰,۶۹۵)	(۱۴,۵۷۱)	(۸,۰۱۴)	(۴,۵۴۴)	هزینه های مالی
۳۳,۳۳۲	۳۳,۱۵۸	۳۱,۳۸۶	۱۴۴,۵۵۷	۵۱,۵۲۳	۶,۴۰۹	سایر درآمد و هزینه های غیر عملیاتی
۱,۹۷۶,۵۶۰	۱,۵۳۹,۲۱۲	۱,۳۱۱,۶۲۵	۱,۰۹۵,۰۳۶	۵۴۳,۵۴۹	۷۶,۸۳۶	سود قبل از مالیات
۰	۰	۰	۰	۰	۰	مالیات
۱,۹۷۶,۵۶۰	۱,۵۳۹,۲۱۲	۱,۳۱۱,۶۲۵	۱,۰۹۵,۰۳۶	۵۴۳,۵۴۹	۷۶,۸۳۶	سود خالص
۵,۶۴۷	۴,۳۹۸	۳,۷۴۸	۳,۱۲۹	۱,۵۵۳	۲۲۰	سود خالص هر سهم
۳۵۰,۰۰۰	۳۵۰,۰۰۰	۳۵۰,۰۰۰	۳۵۰,۰۰۰	۳۵۰,۰۰۰	۳۵۰,۰۰۰	سرمایه

سیاست تقسیم سود



تسمه نقاله محصول اصلی شرکت و کاتوچو مصنوعی و منجید به عنوان مواد اولیه اصلی در نظر گرفته شده است. نرخ تسمه نقاله به میلیون ریال به ازای هر تن و نرخ کاتوچو مصنوعی و نرخ منجید به ریال به ازای هر تن است.

نرخ منجید						نرخ کاتوچو مصنوعی					
۲,۱۸۷,۹۱۱,۲۵۰	۲,۰۸۳,۷۲۵,۰۰۰	۱,۹۸۴,۵۰۰,۰۰۰	۱,۸۹۰,۰۰۰,۰۰۰	۱,۸۰۰,۰۰۰,۰۰۰	۴,۳۹۸	۶۰۷,۷۵۳,۱۲۵	۵۷۸,۸۱۲,۵۰۰	۵۵۱,۲۵۰,۰۰۰	۵۲۵,۰۰۰,۰۰۰	۵۰۰,۰۰۰,۰۰۰	۴,۳۹۸
۴,۰۲۳	۴,۱۱۸	۴,۲۰۸	۴,۲۹۴	۴,۳۷۵	۱,۳۷۰	۳,۹۹۵	۴,۱۱۴	۴,۲۲۸	۴,۳۳۷	۴,۴۴۰	۱,۳۷۰
۴,۶۹۶	۴,۷۹۰	۴,۸۸۰	۴,۹۶۶	۵,۰۴۸	۱,۴۳۹	۴,۶۶۷	۴,۷۸۷	۴,۹۰۱	۵,۰۰۹	۵,۱۱۳	۱,۴۳۹
۵,۴۰۲	۵,۴۹۷	۵,۵۸۷	۵,۶۷۳	۵,۷۵۴	۱,۵۱۰	۵,۳۷۴	۵,۴۹۳	۵,۶۰۷	۵,۷۱۶	۵,۸۱۹	۱,۵۱۰
۶,۱۴۴	۶,۲۳۸	۶,۳۲۸	۶,۴۱۴	۶,۴۹۶	۱,۵۸۶	۶,۱۱۵	۶,۲۳۵	۶,۳۴۹	۶,۴۵۷	۶,۵۶۱	۱,۵۸۶
۶,۹۲۲	۷,۰۱۷	۷,۱۰۷	۷,۱۹۳	۷,۲۷۵	۱,۶۶۵	۶,۸۹۴	۷,۰۱۴	۷,۱۲۸	۷,۲۳۶	۷,۳۳۹	۱,۶۶۵

نرخ فروش تسمه نقاله

نرخ فروش تسمه نقاله

سلب مسئولیت

این گزارش صرفاً جهت اطلاع از شرایط بازارها تهیه شده است، محتوای آن نباید به تنهایی جهت اتخاذ تصمیمات مالی و سرمایه گذاری و خرید و فروش اوراق بهادار مورد استفاده قرار گیرد.

تحلیل ارائه شده بر مبنای اطلاعات فعلی تهیه شده است. نظرات ارائه شده در این گزارش به هیچ عنوان توصیه ای به خرید و فروش یا نگهداری سهام ندارد و مسئولیت استفاده از اطلاعات آن با خوانندگان این گزارش است.



بلوار نلسون ماندلا، بلوار گل آذین، شماره ۲۳

۰۲۱-۸۶۷ ۹۱ ۵۵۵ _ ۰۲۱-۲۲۵ ۳۵ ۳۴۹

www.nibb.ir info@nibb.ir

nibb.ir [nibb](https://www.linkedin.com/company/nibb) [nibbroker](https://t.me/nibbroker)