

هفته نامه

تحلیل بازارهای ایران و جهان

شماره گزارش: ۱۴۰۱|۱۱۷۳ هفته سوم شهریورماه ۱۴۰۱

بانگاهی برنشریه های ICIS & Argus



سرمایه گذاری مهرگان
تامین پارس گروه مالی ساتا

www.mehregantamin.ir

سال تولید دانش بنیان، اشتغال آفرین



مدیرعامل گروه مالی ساتا: دکتر حسین کرمی
مدیر واحد تحلیل بازار و مطالعات اقتصادی: دکتر معصومه طاهرخانی

تهیه شده در:

مدیریت واحد تحلیل بازار و مطالعات اقتصادی
سرمایه گذاری مهرگان تامین پارس
(گروه مالی ساتا)

تهران، خیابان ستارخان، خیابان حبیب الهی، بلوار متولیان، پلاک ۷

۰۲۱-۵۴۷۰۸۰۰۰

Mehregan Investment Holding

www.mehregantamin.ir

مقدمه

سازمان تأمین اجتماعی نیروهای مسلح (ساتا)، در چشم انداز خود، سازمانی توسعه یافته، هوشمند، دانش محور و نوآور، چابک، پویا، مشارکت محور و سرآمد در ارائه خدمات نوین و پایدار تأمین اجتماعی به نیروهای مسلح در تراز منطقه را در دستور کار خود قرار داده است که همراستا با بیانات مقام معظم رهبری در مورد حرکت به سمت اقتصاد دانش بنیان است.

رهبر معظم انقلاب اسلامی در تبیین شعار سال ۱۴۰۱، تنها راه دستیابی به پیشرفت عادلانه و حل مشکل فقر را حرکت به سمت اقتصاد دانش بنیان خواندند و در مورد انتخاب شعار سال «سال تولید، دانش بنیان و اشتغال آفرین» این گونه بیان فرمودند که اهمیت محوری مسئله اقتصاد و همچنین چالش های اقتصادی در دهه نود است که رهایی از این چالش ها نیازمند تدبیر، عمل و حرکت صحیح است. ایشان در این باب افزودند، منظور از اقتصاد دانش بنیان، نگاه علمی و فناورانه به تولید در همه عرصه ها است که نتیجه آن، کاهش هزینه های تولید، افزایش بهره وری، ارتقای کیفیت محصولات، رقابت پذیر شدن تولیدات در بازارهای جهانی و کاهش قیمت تمام شده محصولات در داخل خواهد بود. همچنین در بیانات مقام رهبری، تأکید بر لزوم حمایت مسئولان از شرکت های دانش بنیان از طریق خرید محصولات آنها یا تخصیص امکانات شد.

گروه مالی ساتا نیز در سال ۱۴۰۱، در جهت دستیابی به جایگاه سه گروه مالی برتر در سطح کشور از منظر ارزش دارایی ها و تحقق چشم اندازهای ترسیمی خود گام خواهد برداشت. بدین منظور، توسعه همه جانبه در بخش های اثرگذار، من جمله بخش «تحقیق و توسعه» را در دستور کار خود قرار داده و با تهیه و انتشار گزارشات مدون تحلیلی در حوزه های مالی، اقتصادی، انرژی، کامودیتی و سایر حوزه های مرتبط سعی بر تحقق مسیر رو به رشد خود خواهد داشت.

دکتر حسین کرمی
مدیرعامل

ابعاد جهانی

- افزایش بی سابقه نرخ بهره توسط بانک مرکزی اروپا
- کاهش کسری تراز تجارت خارجی آمریکا در ماه جولای بنا بر گزارش وزارت تجارت آمریکا
- رشد کمتر از حد انتظار تجارت خارجی چین در ماه اوت به دلیل شیوع ویروس کرونا
- اقدام نخست وزیر جدید بریتانیا برای تعیین سقف قیمت انرژی در این کشور
- رشد دسته جمعی بازارهای سهام آمریکا در هفته گذشته



ابعاد داخلی

- کاهش شتاب رشد قیمت‌ها در بازار مسکن تهران در مردادماه ۱۴۰۱
- گزارش مرکز آمار از وضعیت تورم بخش تولید در سه ماهه اول ۱۴۰۱
- گزارش دیوان محاسبات از افزایش درآمدهای دولت در حوزه نفت و مالیات در ۴ ماهه اول ۱۴۰۱
- حمایت وزارت اقتصاد از سوت زنی علیه فساد



۲۵ - ۱۹ شهریور ماه

Economic Events **رویدادهای هفته آتی**

شنبه

- نشست وزیر اقتصاد کشورهای عضو اتحادیه اروپا

یکشنبه

—

دوشنبه

- رشد اقتصادی ماهانه، تراز تجارت کالایی و تولیدات صنعتی بریتانیا

- تولیدات صنعتی ایتالیا

سه‌شنبه

- تورم تولید ژاپن
- نرخ بیکاری بریتانیا
- تورم مصرف‌کنندگان آمریکا
- تراز بودجه دولت آمریکا

چهارشنبه

- تورم مصرف‌کنندگان بریتانیا
- تولیدات صنعتی حوزه یورو
- تورم تولید آمریکا

پنجشنبه

- تراز تجاری ژاپن
- تراز تجاری حوزه یورو
- خرده‌فروشی، تولیدات صنعتی و موجودی انبار کسب و کارهای آمریکا

جمعه

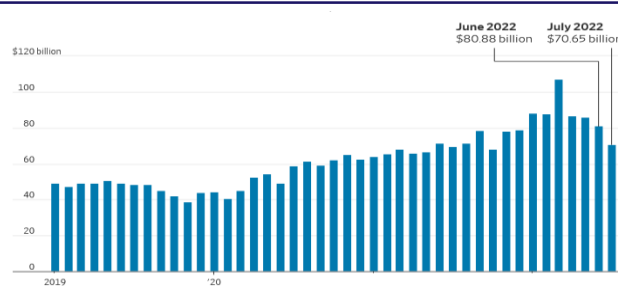
- خرده‌فروشی، تولیدات صنعتی، سرمایه‌گذاری ثابت و نرخ بیکاری چین
- خرده‌فروشی بریتانیا
- تراز تجاری ایتالیا

عملکرد ضعیف تجارت خارجی چین در ماه اوت



صادرات چین در ماه اوت تحت تاثیر تضعیف تقاضای جهانی و همچنین اختلالات ایجاد شده در واحدهای تولیدی به دلیل شیوع ویروس کرونا، شاهد رشد کمتر از حد انتظاری بود. براساس گزارش اداره کل گمرک چین، صادرات این کشور در ماه اوت با رشد ۷.۱ درصدی به ۳۱۴.۹ میلیارد دلار رسید که کمترین سطح از ماه آوریل محسوب می‌شود و رشد واردات نیز با ۰.۳ درصد افزایش به ۲۳۵.۵ میلیارد دلار رسیده است.

عملکرد مناسب تجارت خارجی آمریکا در ماه جولای



براساس گزارش وزارت تجارت آمریکا، صادرات این کشور در ماه جولای با رشد ۰.۲ درصدی به رکورد ۲۵۹.۲ میلیارد دلار رسید. در حالی که واردات با افت ۲.۹ درصدی به محدوده ۳۳۰ میلیارد دلار کاهش یافت که کمترین سطح ۵ ماه اخیر می‌باشد. این باعث شد تا کسری تراز تجارت خارجی به ۷۰.۶ میلیارد دلار برسد که کمترین میزان از ماه اکتبر سال گذشته محسوب می‌شود.

افزایش تاریخی نرخ بهره در حوزه یورو

بانک مرکزی اروپا در پایان نشست خود تصمیم گرفت تا به منظور مبارزه با تورم نرخ بهره معیار خود را به میزان ۰.۷۵ درصد افزایش دهد که این بزرگ‌ترین افزایش نرخ بهره از زمان اتحاد پولی اروپا می‌باشد. این تصمیم در حالی گرفته شده که بحران انرژی ناشی از پیامدهای تهاجم روسیه به اوکراین، اروپا را در آستانه رکود اقتصادی قرار داده است.

افزایش نابرابر ارزش دلار در نقاط مختلف دنیا

در حالی که ارزش شاخص دلار با رسیدن به بالاترین سطح ۲۰ سال اخیر، فشارهای بسیاری را بر اقتصادها و بازارهای مختلف ایجاد کرده، اما این افزایش فشار بیشتری را بر ارز کشورهای توسعه یافته وارد کرده است. ارزش شاخص دلار در برابر ارزهای توسعه یافته بر مبنای سبد تجاری مورد سنجش فدرال رزرو در سال جاری بیش از ۱۰ درصد افزایش یافته که بالاترین سطح از سال ۲۰۰۲ است. اما در مقابل، ارز کشورهای نوظهور، این افزایش ارزش معادل با ۳.۷ درصد بوده که عمدتاً ناشی از عملکرد مناسب ارز کشورهای صادرکننده کامودیتی بوده است.

برنامه جدید بریتانیا برای محدودسازی صورت حساب انرژی

نخست‌وزیر جدید بریتانیا در اولین روزهای کاری خود، با ارائه بسته سیاستی جدیدی برای محافظت از خانوارها و کسب و کارها در مقابل شوک اقتصادی افزایش هزینه انرژی، برای دو سال اقدام به محدود کردن سقف صورت حساب انرژی به ۲۵۰۰ پوند (۲.۸۷۲ دلار) نمود. هزینه این اقدام برای دولت بریتانیا براساس برآوردها نزدیک به ۱۰۰ میلیارد پوند (۱۱۴.۸ میلیارد دلار) خواهد بود.

رشد درآمدهای نفتی و مالیاتی دولت

گزارش تفریغ بودجه دیوان محاسبات نشان می‌دهد که درآمدهای وصولی نفت خام، میعانات گازی و خالص گاز صادراتی در ۴ ماهه ابتدایی سال جاری با رشد حدود ۵۰۰ درصدی، به رقم ۶۶ هزار میلیارد تومان رسیده است. همچنین درآمدهای مالیاتی نیز در این دوره با رشد ۶۹ درصدی به ۱۵۴ هزار میلیارد تومان رسیده است.

رسمی شدن حمایت از گزارشگران فساد اقتصادی

وزارت اقتصاد در جدیدترین اقدام خود برای شدت دادن به مبارزه با فساد، دستورالعمل جدید حمایت از گزارشگری فساد (سوت زنی) و فرایند رسیدگی به آن را ابلاغ کرده که حفظ محرمانگی اطلاعات هویتی گزارشگر، تشویق نقدی و غیرنقدی و فرایند رسیدگی به گزارش‌ها در این دستورالعمل پیش‌بینی شده است. پاداش نقدی پیش‌بینی شده در این دستورالعمل تا سقف یک میلیارد تومان به گزارشگران فساد، قابل پرداخت است.

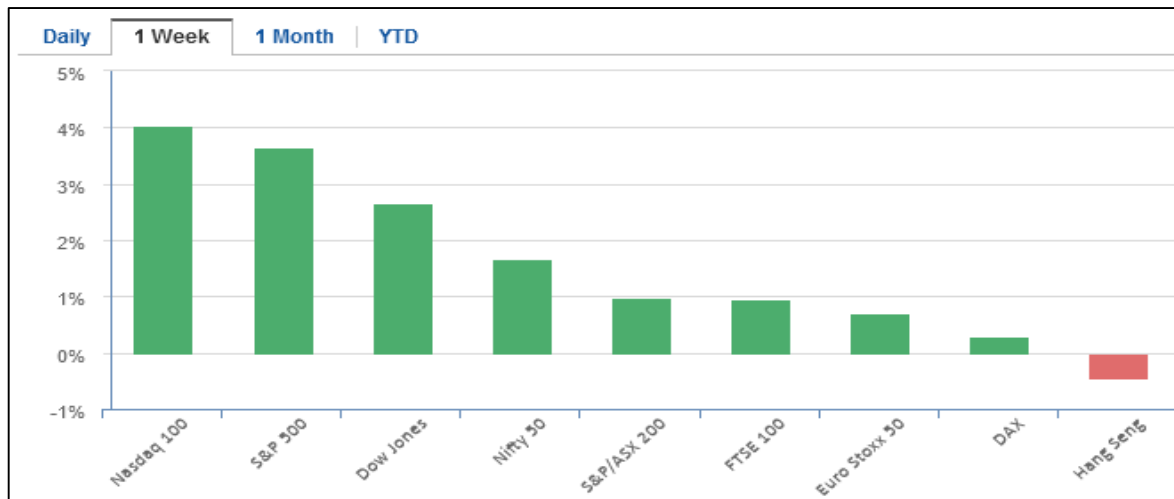
کاهش بدهی خارجی ایران در تیرماه

براساس گزارش اخیر بانک مرکزی، بدهی دلاری و یورویی کوتاه مدت ایران در پایان تیرماه به ترتیب برابر با ۱.۷۷ میلیارد دلار و ۱.۷۳ میلیارد یورو بوده که نسبت به ماه مشابه سال گذشته به ترتیب کاهش ۲۴ و ۱۲ درصدی را نشان می‌دهد. مجموع بدهی کوتاه و بلندمدت خارجی ایران با ۲۰ درصد کاهش به ۷.۱۷ میلیارد دلار رسیده است.



بازارهای جهانی

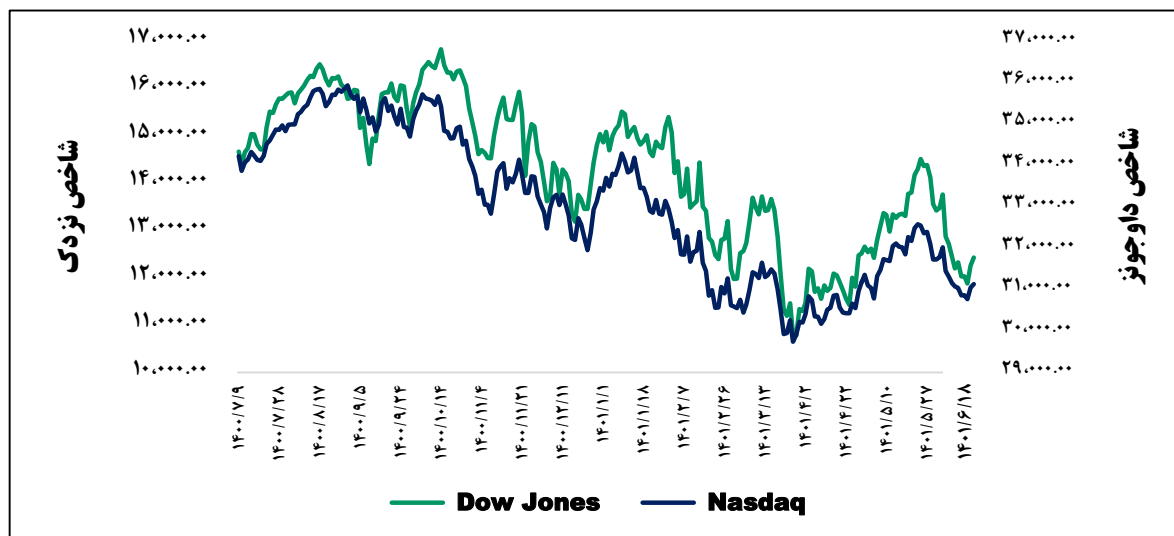
- اقتصاد جهانی
 - بازارهای مالی جهان
 - بازار نفت
 - بازار طلا و شاخص دلار
 - بازار رمزارزها
 - بازارهای کالایی در جهان
-
- نشریه ICIS
 - نشریه Argus



وضعیت بازارهای سهام بزرگ جهان در یک هفته اخیر

○ بازارهای جهانی سهام در هفته گذشته شاهد بازگشت به روند صعودی با فعال شدن مجدد خریداران پس از چندین هفته افت متوالی بودند که در بین آن‌ها شاخص **Nasdaq100 در آمریکا** با رشد ۴ درصدی، بیشترین افزایش در بین شاخص‌های بزرگ را داشت.

○ شاخص **هانگ‌سنگ در هنگ‌کنگ** با افت ۰.۴ درصدی، بیشترین کاهش را داشته‌است.



وضعیت بازار سهام آمریکا در یک هفته اخیر

○ بازارهای سهام در آمریکا پس از سه هفته افت متوالی شاهد بازبایی قابل قبولی بودند که در این بین شاخص نزدیک با رشد ۴.۱ درصدی پیشتاز بود و پس از آن **S&P500** با رشد ۳.۶ درصدی و **داوجونز** با رشد ۲.۷ درصدی قرار داشت.

○ براساس گزارش «بانک آمریکا»، فشار فروش در بازار سهام ظرف هفته‌های اخیر بیش از حد بوده و باعث کاهش سطح قیمتی بسیاری از سهام به سطوح مناسب برای ورود مجدد شده‌است.

○ هر ۱۱ بخش در شاخص **S&P500** برای اولین بار از فوریه ۲۰۲۱ شاهد رشد بودند که این نشان از همه‌جانبه‌بودن رشد هفته گذشته می‌دهد.

آخرین وضعیت بازار جهانی نفت

- قیمت نفت در بازارهای جهانی شاهد کاهش به کمترین سطح از ماه ژانویه با تشدید نگرانی‌ها درباره کاهش تقاضا با کند شدن رشد اقتصاد جهانی بود.
- افزایش محدودیت‌های کرونایی در چین، فشار قابل توجهی را به قیمت کامودیتی‌ها از جمله نفت وارد نمود.
- افت قیمت هفته پیش در حالی رخ داده که اوپک پلاس در نشست خود در اقدامی خلاف انتظار، اقدام به کاهش ۱۰۰ هزار بشکه‌ای سطح تولید خود کرد که بازار واکنش چندانی به این اقدام نشان نداد.



روند قیمت جهانی سبد نفتی اوپک ↓ ۶.۶٪

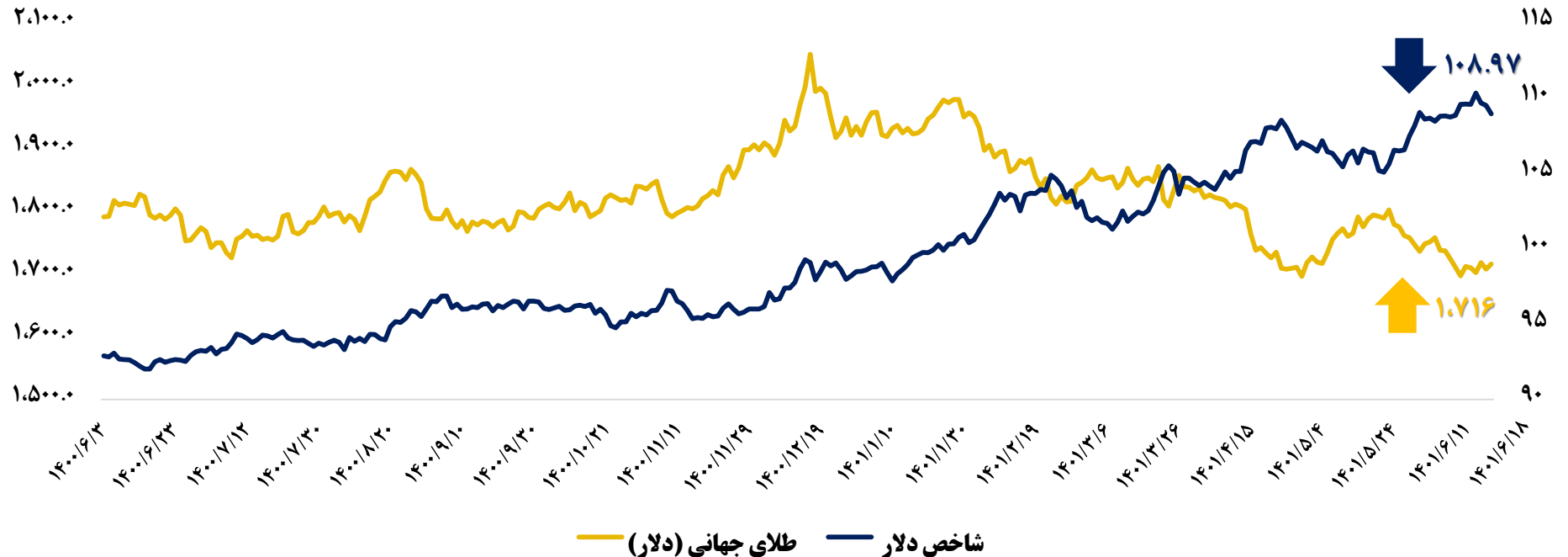


آخرین روند طلای جهانی و شاخص دلار

- قیمت **طلا** پس از سه هفته افت متوالی، شاهد رشد اندکی در هفته گذشته تحت تاثیر تضعیف ارزش دلار در روز جمعه و همچنین افزایش سطح ریسک‌پذیری سرمایه‌گذاران بود.
- ارزش **دلار** پس از صعود به بالاترین سطح ۲۰ ساله در هفته گذشته، شاهد اصلاح قیمتی در هفته گذشته و عقب‌نشینی نسبی پس از رکوردشکنی‌های اخیر بود که این امر فرصت تنفسی را برای بازارهای مختلف فراهم نمود.

شرح	هر انس طلای جهانی (دلار)	شاخص دلار (اِیندکس)
مقدار پایانی (در هفته گذشته)	۱،۷۱۶	۱۰۸.۹۷
میزان تغییرات (نسبت به هفته گذشته)	۰.۲٪	-۰.۵٪

روند طلای جهانی و شاخص دلار





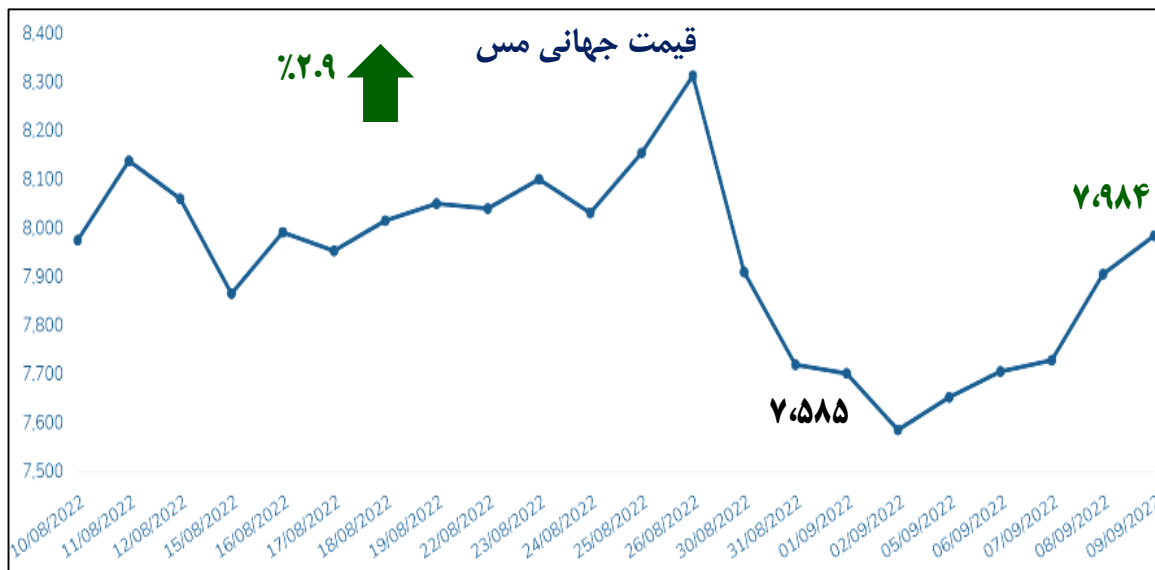
روند قیمت بیت کوین



رتبه	نام	ارزش بازار	قیمت	حجم معاملات	نوسان ۲۴ ساعته	نوسان هفتگی
1	Bitcoin	\$405,887,709,890	\$21,200	\$45,347,637,435	10.48%	6.99%
2	Ethereum	\$207,937,338,997	\$1,703	\$19,975,117,515	4.60%	9.87%
3	Tether	\$67,559,012,458	\$1.0	\$66,595,259,473	0.01%	0.00%
4	USD Coin	\$51,649,315,145	\$1.0	\$7,091,074,785	0.00%	0.00%
5	BNB	\$46,872,715,025	\$290.0	\$1,087,296,136	3.93%	5.07%

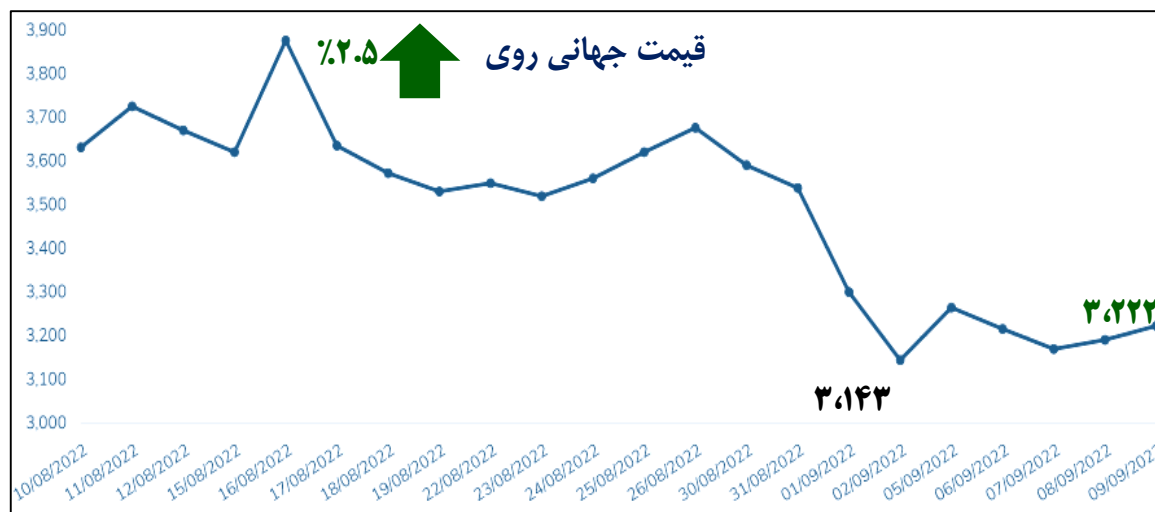
آخرین اخبار رمزارزها

- عقب‌نشینی ارزش شاخص دلار در روز جمعه باعث ثبت بزرگ‌ترین رشد بیت‌کوین از ماه جولای شد.
- تعداد قراردادهای آتی مبتنی بر بیت‌کوین در دو صرافی باینانس و FTX با ۱۸ هزار واحد افزایش به بیش از ۲۳۰ هزار واحد رسید.



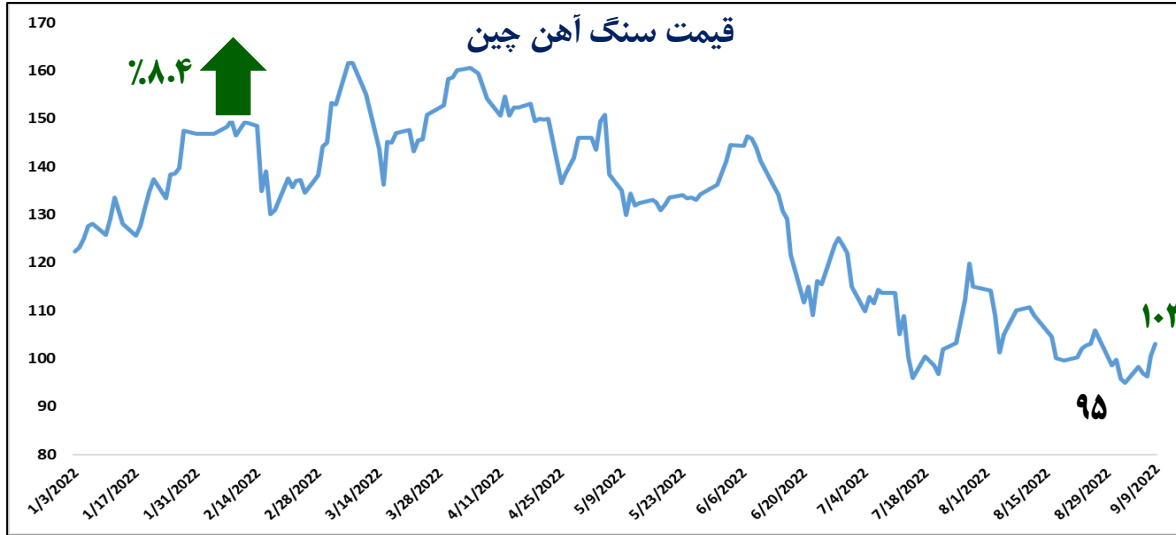
روند هفتگی قیمت جهانی مس

- **مس** در معاملات هفته گذشته شاهد رشد قیمت بود که این موضوع در پی افزایش ۲۶ درصدی واردات مس چین (در ماه گذشته نسبت به ماه مشابه سال قبل) رخ داد. در سوی دیگر، اعلام شیلی مبنی بر کاهش صادرات به کمترین سطح ۱۹ ماه اخیر بود که نشان از افزایش تقاضا و کاهش عرضه دارد، نیز در این افزایش قیمت تاثیر گذار بود.
- قیمت‌های نقدی معاملات مس در بورس فلزات لندن، با **۲.۹ درصد افزایش** به سطح **۷,۹۸۴ دلار** رسید.



روند هفتگی قیمت جهانی روی

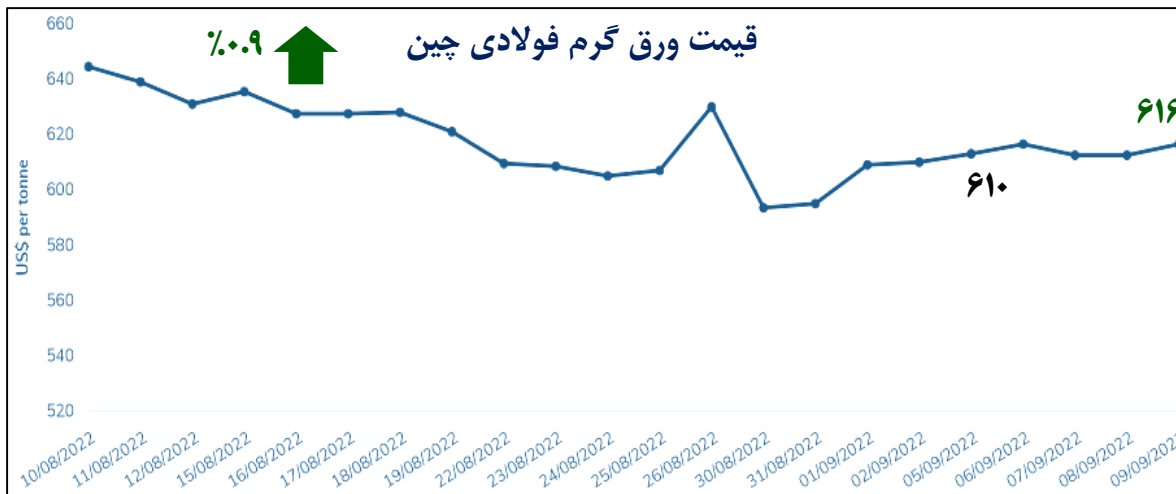
- **روی** نیز در هفته گذشته شاهد بازپس‌گیری بخشی از افت اخیر خود بود. این امر با تضعیف ارزش دلار و انتظار تقویت تقاضای فولاد در چین و هم‌چنین بهبود سطح تقاضا برای روی با توجه به نقش آن در کنار صنایع فولادی بود.
- قیمت روی در معاملات نقدی بورس فلزات لندن با **۲.۵ درصد افزایش** به سطح **۳,۲۲۲ دلار** در هر تن رسیده است.



روند هفتگی قیمت سنگ آهن

○ انتشار آمار تجارت خارجی چین در هفته گذشته که نشان از رشد واردات سنگ آهن این کشور به بیش از ۹۶ میلیون تن که بالاترین میزان ۷ ماه اخیر می‌باشد، باعث بازگشت قیمت این محصول به کانال ۱۰۰ دلاری شد.

○ قیمت هر تن سنگ آهن در معاملات نقدی چین با ۸.۴ درصد افزایش به سطح ۱۰۳ دلار در هر تن رسید.



روند هفتگی قیمت ورق گرم فولادی چین

○ ورق گرم فولادی چین شاهد بازیابی نسبی قیمت در هفته گذشته با توجه به رشد همه‌جانبه قیمت‌های فولاد جهانی در روزهای اخیر بود.

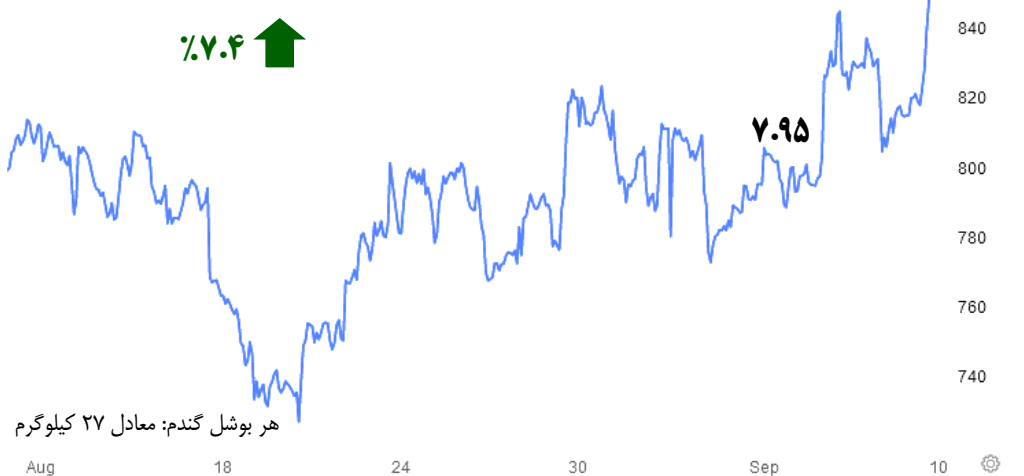
○ قیمت این محصول براساس نرخ فوب این کشور با ۰.۹ درصد افزایش در سطح ۶۱۶ دلار در هر تن قرار گرفت.

قیمت جهانی گندم (واحد: دلار بر بوشل)

↑ ۷.۴%

۸.۵۴

854.35

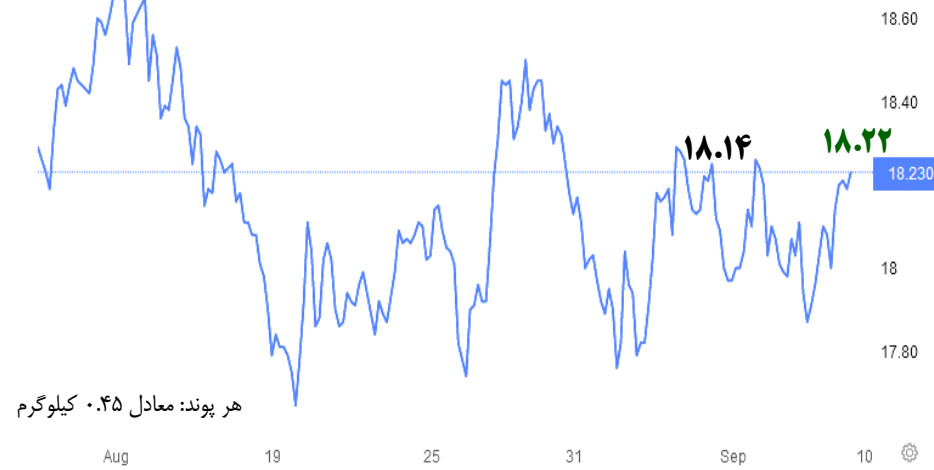


قیمت جهانی شکر (واحد: سنت بر پوند) ↑ ۰.۴%

↑ ۰.۴%

۱۸.۲۲

18.230



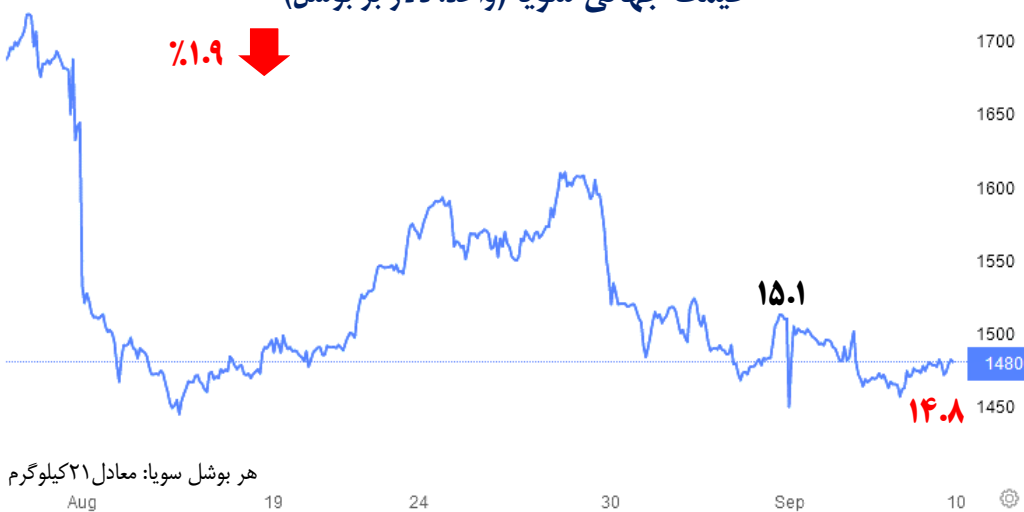
قیمت جهانی سویا (واحد: دلار بر بوشل)

↓ ۱.۹%

۱۵.۱

۱۴.۸

1480



قیمت جهانی ذرت (واحد: دلار بر بوشل)

↑ ۴.۳%

۶.۹۸

698.67

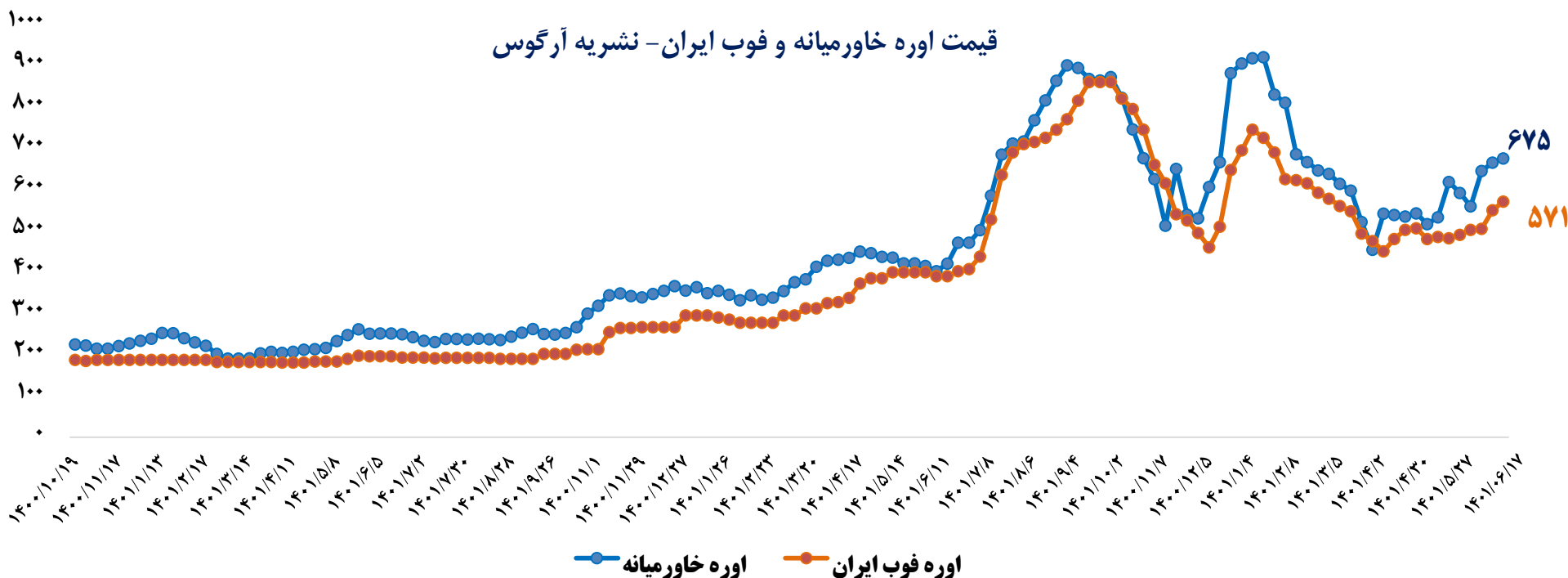


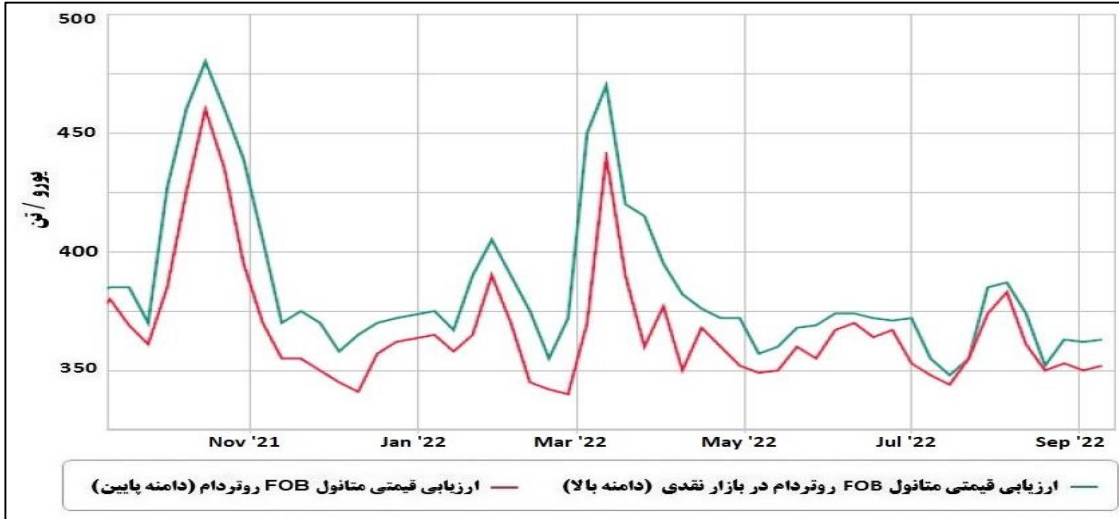
مقایسه آخرین وضعیت اوره فوب ایران و منطقه خاورمیانه

- قیمت اوره فوب ایران در هفته گذشته با رشد ۳.۸ درصدی در هر تن به سطح ۵۷۱ دلار رسید.
- قیمت اوره در منطقه خاورمیانه در هفته گذشته، نیز شاهد رشد بود و با افزایش ۱.۵ درصدی به سطح ۶۷۵ دلار در هر تن، رسید.
- برنامه اتحادیه اروپا برای اعمال مالیات نامتعارف بر روی سود شرکت‌های تولیدکننده برق در صورت صعود قیمت برق به بیش از ۲۰۰ یورو در هر مگاوات/ساعت از منابع تولیدی غیر گازی، باعث دومین افت متوالی هفتگی قیمت گاز طبیعی در اروپا شد. به صورتی که قیمت شاخص آتی گاز در هلند به عنوان شاخص معیار اروپا با ۶.۱ درصد کاهش در روز جمعه به ۲۰۷ یورو رسید.

شرح	مقدار پایانی (در هفته گذشته)	تغییر هفتگی	تغییر ماهانه
اوره خاورمیانه	۶۷۵	۱.۵	۱۴.۱
اوره فوب ایران	۵۷۱	۳.۸	۱۶.۵

واحد: دلار /تن



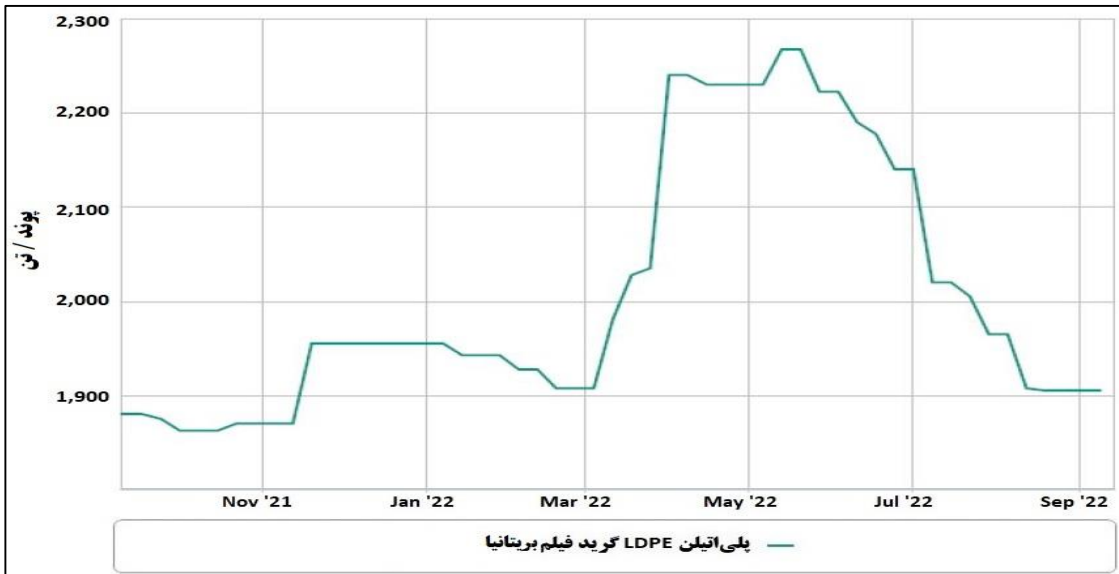


قیمت متانول در بازارهای اروپا و چین

متانول در اروپا شاهد ادامه ثبات وضعیت با توجه با عدم تغییر شرایط بنیادین بازار بوده و سطح تقاضا برای هفته‌های پایانی سه‌ماهه سوم، بدون تغییر خاصی ارزیابی می‌شود. از طرفی انتظار می‌رود مذاکرات برای قراردادهای فصلی سه‌ماهه چهارم به زودی آغاز شود.

میان‌ه دامنه قیمتی براساس فوب روتردام با ۰.۴ درصد افزایش در سطح ۳۵۷.۵ یورو (۳۶۳ دلار) قرار گرفت.

بازار متانول چین در هفته گذشته با افزایش تقاضا برای تجدید موجودی در بازار نقد و همچنین رشد سطح معاملات در بازار آتی همراه بود که باعث شد میانگین قیمت محموله‌های وارداتی با ۲.۶ درصد افزایش در سطح ۳۱۵ دلار قرار بگیرد.




قیمت پلی اتیلن در بازارهای اروپا و چین

بازار پلی اتیلن اروپا در هفته گذشته شاهد عقب‌نشینی مجدد قیمت با توجه به مشخص نبودن تصویر تقاضا در ماه سپتامبر و ضعف عمده در سطح معاملات نقدی بازار بود.

میان‌ه قیمت پلی اتیلن گرید فیلم در شمال غربی اروپا با ۱.۶ درصد کاهش در سطح ۱،۴۷۵ یورو (۱،۴۹۷ دلار) قرار دارد.

پلی اتیلن در بازار نقدی چین با توجه به افزایش تقاضا از طرف تولیدکنندگان پایین‌دستی و همچنین رشد هزینه‌های تولید، شاهد افزایش قیمت‌ها در هفته گذشته بود.

میان‌ه قیمتی پلی اتیلن سبک بر اساس نرخ CFR چین با رشد ۲.۶ درصدی در محدوده ۱،۰۶۷ دلار در هر تن قرار گرفت. هم‌چنین پلی اتیلن سبک خطی نیز بر اساس نرخ CFR چین با ۲.۷ درصد افزایش در سطح ۹۵۰ دلار قرار گرفت.



بازار سرمایه و اقتصاد ایران

- شاخص بورس و ارزش معاملات
- وضعیت بازدهی صنایع
- وضعیت ورود و خروج پول
- بورس کالا
- نرخ ارز و سکه
- بازار مسکن
- تورم تولیدکنندگان

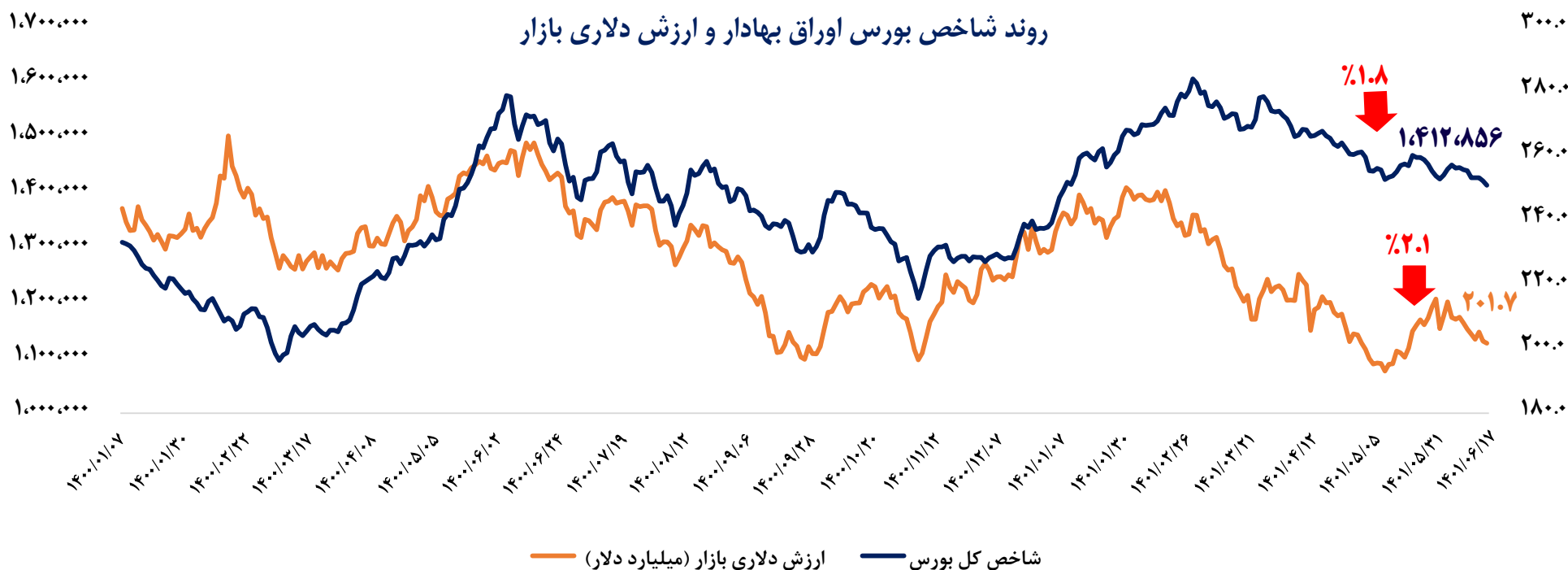
نگاهی به آخرین روند بازار سرمایه

- بازار سهام در این روزها به جز در چند نماد، تحرک چندانی نداشت و صحبت‌های مسئول سیاست خارجی اتحادیه اروپا مبنی بر عدم حصول توافق سریع، باعث گردید نمادهای برجای نیز در هفته گذشته عقب‌نشینی‌هایی را داشته باشند و عطش خرید نیز در بازار کاهش پیدا کند.
- در هفته گذشته شاخص کل بورس اوراق بهادار تهران با وجود افت ۱/۸ درصدی، همچنان در کانال (میلیون و ۴۰۰ هزار واحدی باقی ماند و ارزش دلاری بازار سرمایه نیز با کاهش ۲/۱ درصدی به ۲۰۱/۷ میلیارد دلار رسید.

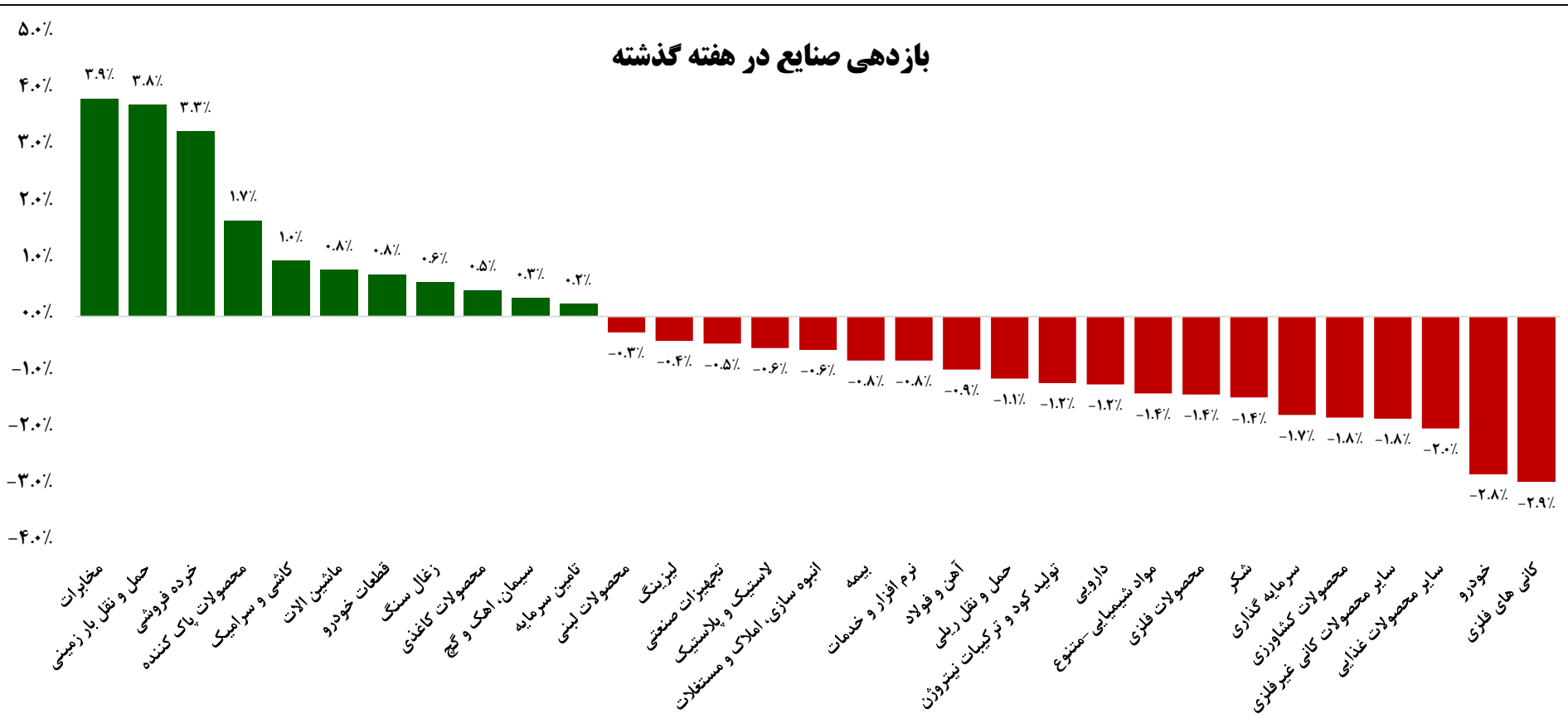
شرح	ارزش معاملات بورس	ارزش معاملات فوایورس	ارزش کل معاملات بازار سرمایه
مقدار تجمیعی (در هفته گذشته)	۱۹.۶	۲۲۰.۹	۲۴۰.۵
میزان تغییرات (نسبت به هفته گذشته)	۱۲.۱٪-	۱۲.۸٪	۱۰.۲٪

واحد: هزار میلیارد تومان

روند شاخص بورس اوراق بهادار و ارزش دلاری بازار



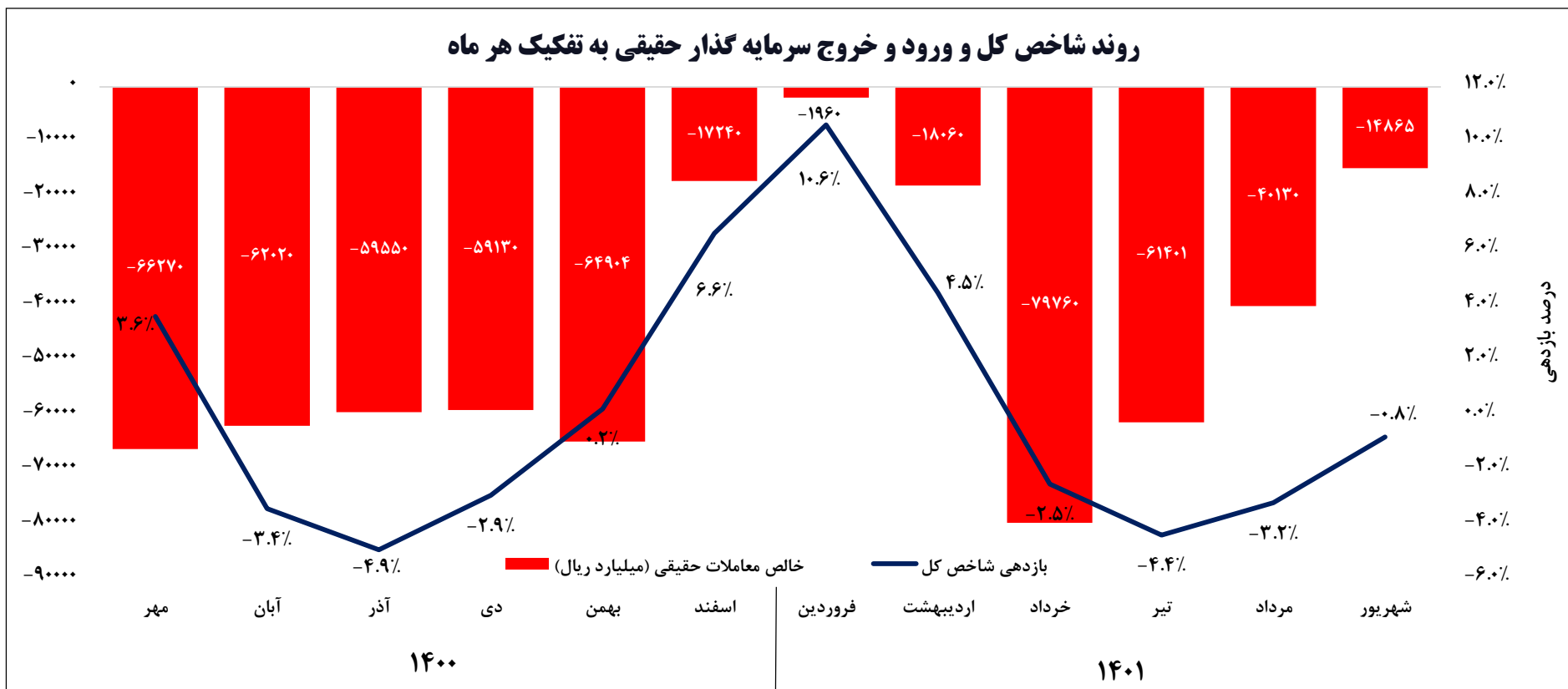
بازدهی صنایع در هفته گذشته



وضعیت بازدهی صنایع در هفته منتهی به ۱۶ شهریور ۱۴۰۱

- صنایع بزرگ بازار در هفته گذشته، شاهد **ثبات میانگین بازدهی ۱.۳- درصدی** بودند.
- **مخابرات، حمل زمینی و خرده‌فروشی** با بازدهی مثبت ۳.۹، ۳.۸ و ۳.۳ درصدی، بهترین عملکرد را در هفته گذشته داشته‌اند.
- **فعالیت مرتبط با اوراق بهادار، بنادر و کشتیرانی و سخت‌افزار و تجهیزات** نیز با بازدهی -۹، -۶.۶ و -۵.۶ درصد، ضعیف‌ترین عملکرد را ثبت کرده‌اند.

روند شاخص کل و ورود و خروج سرمایه گذار حقیقی به تفکیک هر ماه



نگاهی به آخرین روند ورود و خروج سرمایه گذار حقیقی در هفته منتهی به ۱۶ شهریور ۱۴۰۱

- در هفته گذشته معامله‌گران حقیقی حقیقی به صورت خالص ۹۰۲ میلیارد تومان نقدینگی از بازار خارج کرده‌اند.
- خالص خروج نقدینگی حقیقی در شهریور ماه، معادل با ۱۴۸۶ میلیارد تومان بوده است.
- در سال ۱۴۰۱ تاکنون معامله‌گران حقیقی به صورت خالص ۲۱.۶۱۷ میلیارد تومان نقدینگی از بازار سهام خارج کرده‌اند.



مقایسه حجم و ارزش معاملات در منتخب تالار معاملات بورس کالا در هفته گذشته

درصد تغییرات (نسبت به هفته ماقبل)		هفته گذشته (منتهی به ۰۶/۱۶)		تالار معاملات صنعتی و سیمان	درصد تغییرات (نسبت به هفته ماقبل)		هفته گذشته (منتهی به ۰۶/۱۶)		تالار معاملات بورس کالا
در حجم	در ارزش	ارزش (میلیون ریال)	حجم معامله (تن)		در حجم	در ارزش	ارزش (میلیون ریال)	حجم (تن)	
۱۳.۸%	-۶.۳%	۸,۷۰۸,۳۰۱	۵,۲۰۰	مس	۵.۳%	۶.۸%	۳۱,۴۲۷,۹۰۲	۱۲۱,۷۵۹	تالار پتروشیمی
۹.۲%	۳.۹%	۴۱,۲۶۵,۲۷۰	۲۹۳,۳۰۴	فولاد	-۶۴.۹%	-۴۴.۳%	۱۰,۳۵۸,۹۳۲	۸۶,۴۷۰	تالار حراج باز
-۶۶.۷%	-۶۴.۱%	۲,۳۸۹,۱۴۰	۹۰,۰۰۰	سنگ آهن	-۰.۸%	۱.۲%	۶۱,۵۲۵,۴۸۸	۴۸۴,۱۴۹	تالار صنعتی
۱۸.۷%	۱۳.۳%	۳۹۴,۵۴۷	۴۴۵	روی	-۳۳.۶%	-۳۱.۲%	۴,۸۴۱,۳۴۰	۳۳,۹۵۰	تالار فرآورده‌های نفتی
-۶.۸%	-۱۴.۰%	۳,۳۶۸,۲۲۵	۵,۱۰۰	آلومینیوم	۲۳۸.۱%	۱۰۹.۹%	۲,۳۵۱,۲۹۹	۱۶,۰۰۱	تالار فرعی
۸.۸%	۸.۵%	۷,۴۹۳,۰۳۷	۱,۱۲۷,۱۴۶	سیمان	-۵.۹%	۳۶.۱%	۱۴,۵۹۸,۹۹۱	۱۰۸,۰۳۰	تالار کالای صادراتی کیش
-۴.۰%	-۴.۸%	۶۳,۶۱۸,۵۲۰	۱,۵۲۱,۱۹۵	جمع کل	-۱۶.۷%	-۲.۱%	۱۲۵,۱۰۳,۹۵۲	۸۵۰,۳۵۹	کل بازار

آخرین اخبار بورس کالا

- افزایش تقاضا برای میلگرد در بورس کالا با افت قیمت پایه و تقویت احتمال تقاضای صادراتی در بازار اروپا
- عرضه خودروهای وارداتی در بورس کالا مطابق آیین‌نامه واردات خودرو
- عرضه ۲۰۰ دستگاه شاهین سایپا در روز سه‌شنبه ۲۲ شهریور ماه در بورس کالا



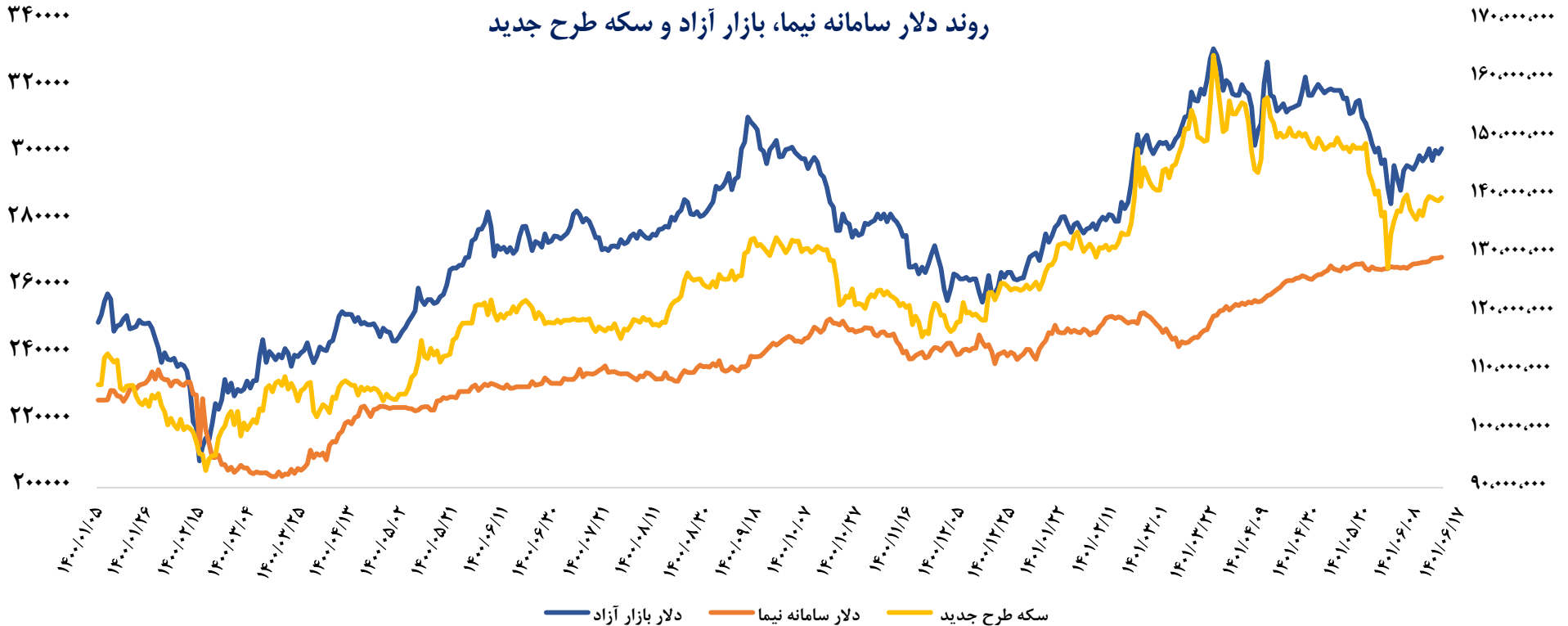
آخرین وضعیت دلار و سکه

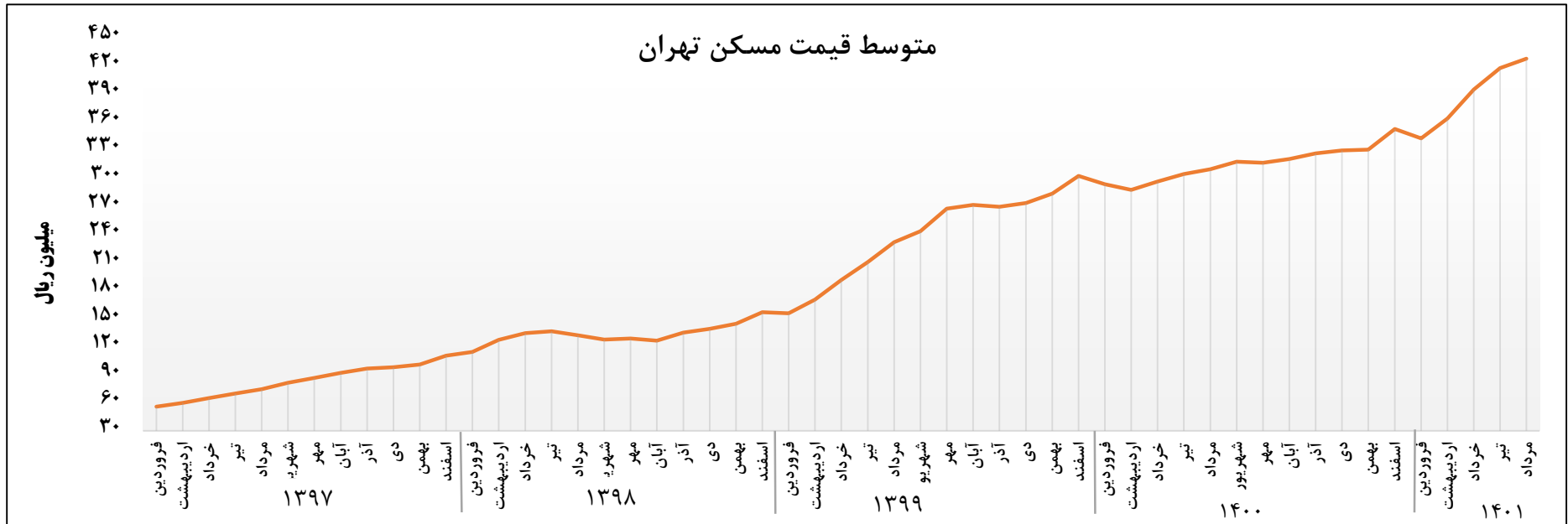
- ابهام درباره احیای زود هنگام برجام در هفته گذشته با توجه به موضع گیری های طرفین، باعث شد تا قیمت دلار در معاملات بازار آزاد پس از ۱۶ جلسه معاملاتی شاهد بازگشت به کانال ۳۰ هزار تومانی باشد.
- در بازار طلا نیز عبور سکه طرح جدید از هدف تکنیکالی ۱۳.۸ میلیون تومانی سبب شده تا احتمال دستیابی قیمت سکه به هدف ۱۴.۲ میلیون تومانی نیز در صورت عدم بازگشت قیمت‌ها، بالا رود.

شرح	قیمت دلار آزاد	قیمت دلاری نیمایی	قیمت سکه طرح جدید
مقدار پایانی (در هفته گذشته)	۳۰۱,۶۰۰	۲۶۹,۰۱۰	۱۳۹,۶۰۰,۰۰۰
میزان تغییرات (نسبت به هفته گذشته)	٪۱.۲	٪۰.۶	٪۲.۲

واحد: ریال

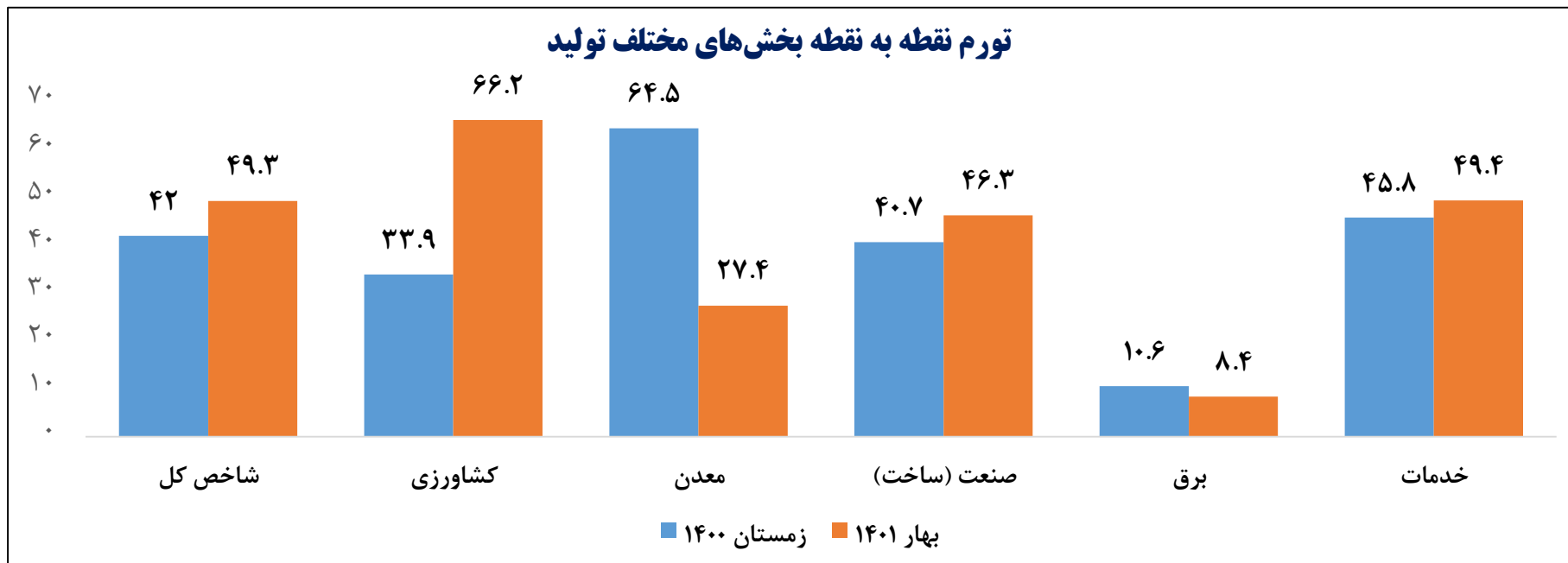
روند دلار سامانه نیما، بازار آزاد و سکه طرح جدید





وضعیت بازار مسکن تهران در مرداد ماه ۱۴۰۱

- براساس گزارش بانک مرکزی، بازار مسکن تهران در مرداد ماه شاهد رشد ۲.۴ درصدی قیمت به صورت ماهانه و ثبت میانگین ۴۲.۷ میلیون تومان در هر متر مربع بوده است. بدین گونه سرعت رشد قیمت‌ها در بازار مسکن پس از جهش نزدیک به ۶ درصدی در تیرماه، اندکی کاهش یافته است. پیشتر مرکز آمار در گزارشی مجزا، میانگین قیمت مسکن در مرداد ماه را ۴۲.۸ میلیون تومان با رشد صفر درصدی اعلام کرده بود.
- در مرداد ماه همچنین حجم معاملات معادل با ۷۸۰۰ فقره بوده که در مقایسه با تیرماه، ۲۴ درصد کاهش داشته، اما نسبت به ماه مشابه سال قبل، افزایش ۴۲ درصدی را نشان می‌دهد.
- توزیع تعداد معاملات انجام شده بر حسب مناطق مختلف شهر تهران در مردادماه سال ۱۴۰۱ حاکی از آن است که از میان مناطق ۲۲گانه شهر تهران، منطقه ۵ با سهم ۱۵ درصدی از کل معاملات، بیشترین تعداد قراردادهای مبیعه نامه را به خود اختصاص داده است. همچنین مناطق ۲ و ۴ به ترتیب با سهم های ۸/۹ و ۸/۸ درصدی از کل معاملات انجام شده در رتبه‌های بعدی قرار گرفته‌اند.



وضعیت تورم تولید در فصل بهار

- مرکز آمار در جدیدترین گزارش خود اقدام به انتشار داده‌های مربوط به تورم تولیدکنندگان در فصل بهار نموده که بر این اساس، شاخص قیمت کل تولیدکننده ۶۲۶.۴ گزارش شده که نسبت به فصل قبل (تورم فصلی) ۱۵/۸ درصد، نسبت به فصل مشابه سال قبل (تورم نقطه به نقطه) ۴۹/۳ درصد افزایش داشته و در چهارفصل منتهی به فصل بهار نسبت به دوره مشابه سال قبل (تورم سالانه) ۴۹/۷ درصد افزایش داشته است.
- تورم ۴۹.۳ درصدی نقطه به نقطه بدین معناست که میانگین قیمت دریافتی تولیدکنندگان به ازای تولید در داخل کشور، در فصل بهار ۱۴۰۱ نسبت به دوره مشابه سال قبل، ۴۹.۳ درصد افزایش داشته است.
- بیشترین تورم نقطه به نقطه در فصل بهار متعلق به تولیدکنندگان بخش کشاورزی با رشد بیش از ۶۶ درصدی قیمت‌ها بوده و کمترین تورم متعلق به تولیدکنندگان بخش برق با تورم ۸.۴ درصد نسبت به دوره مشابه سال قبل بوده است.



شرکت سرمایه گذاری
امین توان آفرین ساز

وب سایت: www.etavanafarin.ir

امور سهام: ۰۲۱ - ۶۶۵۲۷۰۱۳ - ۶۶۵۲۷۰۱۲

تلفن: ۰۲۱ - ۵۴۷۰۸۰۹۰



شرکت کارگزاری آرمون بورس (سهامی خاص)

وب سایت: www.armoonbourse.com

افتتاح حساب آنلاین: www.armoonregister.com

تلفن: ۰۲۱ - ۵۴۷۰۸۸۸۸



مهرگان
صندوق سرمایه گذاری
اختصاصی بازارگردانی

وب سایت: www.mehreganfund.com

دورنگار: ۰۲۱ - ۶۶۵۳۱۵۵۴

تلفن: ۰۲۱ - ۵۴۷۰۸۰۰۰



سرمایه گذاری مهرگان
تامین پارس گروه مالی ساتا

چشم انداز ما؛
کسب جایگاه یکی از سه
گروه مالی برتر کشور

بیانیه سلب مسئولیت

شرکت سرمایه گذاری مهرگان تامین پارس (گروه مالی ساتا) مسئولیتی در قبال صحت و کفایت اطلاعات افشا شده توسط سازمان ها و نهادهای ناشر اطلاعات ندارد و در خصوص تبعات ناشی از اتکاء به تمام یا بخشی از مندرجات این گزارش، از خود سلب مسئولیت می نماید.

تهران، خیابان ستارخان، خیابان
حبیب الهی، بلوار متولیان، پلاک ۷
۰۲۱ - ۵۴۷۰۸۰۰۰
۰۲۱ - ۶۶۵۳۱۵۵۴
www.mehregantamin.ir