



شرکت کارگزاری ایساتیس پویا


ISATIS POOYA BROKERAGE CO.

گزارش هفتگی منتهی به ۲۹ تیر

هفته نامه شماره ۶۳

---

گزارش هفتگی بازار سرمایه





# فهرست مطالب

۱	وقایع کلی بازار	۱۲	P/E بازار و صنایع	۲۳	بازارهای جهانی
۲	خدمات کارگزاری ایساتیس پویا	۱۴	مقایسه بازدهی نمادها و صنایع	۲۵	روند جهانی طلا و نفت
۳	اخبار کلان اقتصادی و صنایع	۱۶	مقایسه ارزش معاملات نمادها و صنایع	۲۷	وضعیت حق تقدم ها
۶	روند شاخص کل و شاخص هم وزن	۱۹	خدمات اختصاصی سبدگردان	۲۸	مجامع آتی
۸	روند یکساله شاخص کل	۲۰	معرفی شرکت سبدگردان ایساتیس پویا	۳۰	بازارهای مشتقه و فرصت های آربیتراژ
۹	خالص ورود حقیقی	۲۱	سندوق درآمد ثابت خاتم ایساتیس پویا	۳۵	بازارهای موازی
۱۱	ارزش بازار صنایع و نمادها	۲۲	سندوق سرمایه گذاری ایساتیس پویا	۳۶	تحلیل جامع نماد فروش

بازار سرمایه در این هفته در غیاب بسیاری از نمادهای بزرگ متعادل و کم حجم معامله شد، درنهایت در روز چهارشنبه شاخص کل با تاثیر از نمادهای شپدیس شستا و مبین ۰.۲ درصد افزایش یافت و به مرتبه ۱،۴۷۱،۰۰۰ واحدی رسید و شاخص هم وزن نیز با ۰.۵۲ درصد افزایش در جایگاه ۴۰۳ هزار واحدی قرار گرفت.

در تمام روزهای تیرماه شاهد خروج پول حقیقی از بازار بودیم و ارزش معاملات هم به طور قابل ملاحظه ای کاهش یافته است.



بازار بورس این روزها به دلیل بسته بودن و برگزاری مجامع اکثریت نمادها در سکوت به سر میبرد، اما اخبار سیاسی حول ورود دو رییس جمهوری روسیه و ترکیه به کشورمان بسیار داغ است که این امر می تواند از سرگیری مذاکرات برجام را تحت تاثیر قرار دهد این در حالی است که سخنگوی وزارت امور خارجه انجام توافق برجام را مستلزم تصمیم گیری سیاسی آمریکا دانسته است. در بازار های موازی نیز، قیمت دلار و سکه با نوسان اندکی همراه بودند. باید دید هفته آتی با گشایش نمادهای بزرگ و تاثیرگذار و انتشار گزارش های ۳ ماهه بازار میتواند مورد اقبال سهامداران قرارگیرد و حجم معاملات با افزایش قابل قبولی همراه شود یا خیر؟





احراز هویت و ثبت نام به صورت غیر حضوری و رایگان

مشاوره پذیرش و عرضه محصولات در بورس کالا

پذیرش شرکت ها در بورس و فرابورس ایران و ارائه مشاوره

امکان انجام معامله اختیار ( خرید و فروش )

برگزاری دوره های آموزش عمومی و تخصصی بازار سرمایه

ارائه کلیه خدمات بورس کالا و انرژی با مجرب ترین تیم معاملاتی

ارائه خدمات رقابتی در زمینه اعطای اعتبار و تخفیف کارمزد

ارائه گزارش و تحلیل صنایع به صورت روزانه



شرکت سبدگردان  
ایستایس پویا کیش

کارگزاری  
ایستایس پویا

### ◆ سنگ آهن، محصول جدید بازار گواهی سپرده بورس کالا.

بورس کالا از گشایش انبار و نماد معاملاتی سنگ آهن دانه بندی شرکت معادن سرمک در راستای انجام معاملات ناپیوسته گواهی سپرده کالایی برای نخستین بار خبر داد. در اطلاعیه بورس کالای ایران تاکید شده که خریدار موظف است نسبت به ثبت نام در سامانه جامع تجارت اقدام کند و کالای خریداری شده صرفاً برای مصرف داخلیست و مجوز صادرات ندارد.

### ◆ راهاندازی نماد معاملاتی روبل در بازار متشکل ارز ایران.

مدیرکل روابط عمومی بانک مرکزی با اضافه شدن نماد معاملاتی جدید و آغاز معاملات روبل در بازار متشکل ارزی، صادرکنندگان ایرانی از طریق بانکها و صرافیهای کارگزار بازار متشکل معاملات ارزی می‌توانند همانند اسکناس دلار و یورو، روبل را با نرخ توافقی در این بازار عرضه کنند.

### ◆ سفارت ایران در چین: عضویت ایران در سازمان همکاری‌های شانگهای شهرپور نهایی می‌شود.

سفارت ایران در چین به نشریه «گلوبال تایمز» گفت، بر اساس تصمیم شورای وزیران امور خارجه کشورهای عضو سازمان همکاری شانگهای، در اجلاس سران سازمان همکاری شانگهای در «سمرقند» در تاریخ ۱۵ تا ۱۶ سپتامبر ۲۰۲۲ (۲۴ و ۲۵ شهریور) در این زمینه تصمیم گرفته خواهد شد.

### ◆ سود بین بانکی از ۲۱ درصد گذشت.

جدول تغییرات نرخ سود بین بانکی نشان می‌دهد که نرخ سود در این بازار از ۲۰.۳۶ درصد در ابتدای سال جاری به ۲۱.۱۴ درصد در اواسط تیرماه رسیده است.





### ❖ کرملین: محور همکاری روسیه-ایران آینده نگر است.

سخنگوی کاخ کرملین: ما از قدیم به دنبال روابط اقتصادی با ایران بوده ایم و این روابط تاریخچه ای طولانی و پایه و اساسی محکم دارد. محور همکاری مان آینده نگر است، گذشته ای استوار دارد و در حال حاضر بنیادین است. این همکاری تنها می تواند برای منافع دوجانبه باشد.

### ❖ موافقت مجلس نمایندگان آمریکا با افزایش بودجه بی سابقه نظامی این کشور.

مجلس نمایندگان پیشنهاد داده است که ۳۷ میلیارد دلار به ۷۷۳ میلیارد دلار بودجه پیشنهادی جو بایدن، رئیس جمهور آمریکا افزوده شود که به این ترتیب بودجه نظامی سال آینده آمریکا به ۸۱۰ میلیارد دلار خواهد رسید.


### ❖ رجب طیب اردوغان، رئیس جمهور ترکیه در توییتری درباره تماس های دیپلماتیک در تهران گفت:

با برادر گرامی ابراهیم رئیسی رئیس جمهور ایران دیدار کردیم. در نشست شورای همکاری های سطح عالی ترکیه و ایران ۸ سند همکاری امضا کردیم. معتقدم سفرهای متقابل جهش تازه ای در مناسبات دو کشور ایجاد خواهد کرد.

### ❖ تصمیم عربستان برای تولید روزانه ۱۳ میلیون بشکه نفت.

از ایران می خواهیم با کشورهای منطقه همکاری کرده و به اصول قانون بین الملل پایبند باشد و با آژانس بین المللی اتمی همکاری داشته باشد. امیدواریم که این نشست سرآغاز مرحله جدیدی از شراکت راهبردی بین کشورهای منطقه و آمریکا باشد. تصمیم گرفتیم روزانه ۱۳ میلیون بشکه نفت تولید کنیم/آرانیکو

سیاست  
و  
برجام



کارگزار  
ایساتیس پویا

ایساتیس پویا، تحقق رویا





۱،۶۵۰،۰۰۰،۰۰۰

۵.۰٪

۱،۶۰۰،۰۰۰،۰۰۰

۴.۰٪

۱،۵۵۰،۰۰۰،۰۰۰

۳.۰٪

۱،۵۰۰،۰۰۰،۰۰۰

۲.۰٪

۱،۴۵۰،۰۰۰،۰۰۰

۱.۰٪


۱،۴۰۰،۰۰۰،۰۰۰

۰.۰٪

-۱.۰٪

-۲.۰٪

-۳.۰٪



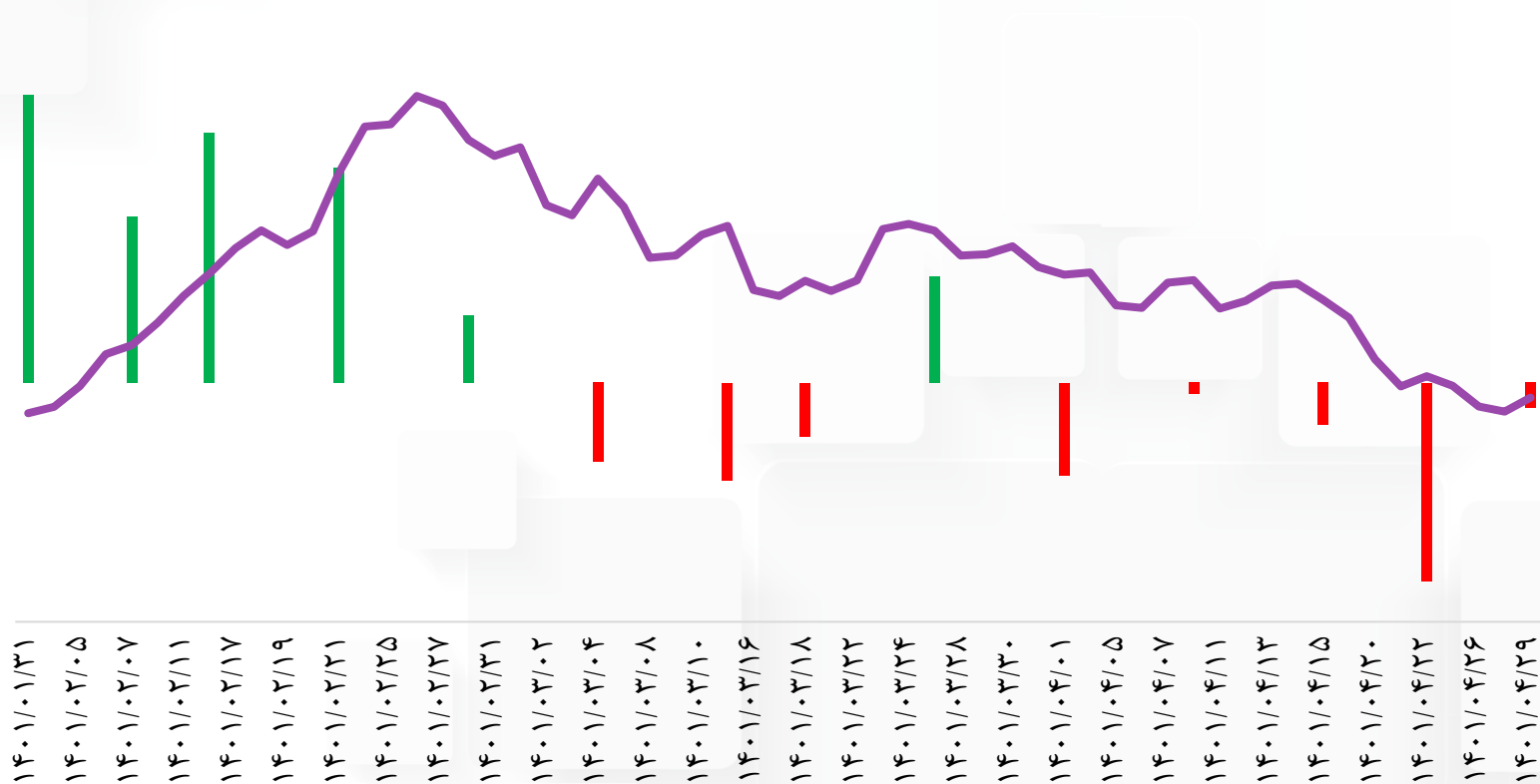
بازده هفتگی

شاخص کل



۴۶۰،۰۰۰  
۴۵۰،۰۰۰  
۴۴۰،۰۰۰  
۴۳۰،۰۰۰  
۴۲۰،۰۰۰  
۴۱۰،۰۰۰  
۴۰۰،۰۰۰  
۳۹۰،۰۰۰  
۳۸۰،۰۰۰  
۳۷۰،۰۰۰

۶.۰٪  
۵.۰٪  
۴.۰٪  
۳.۰٪  
۲.۰٪  
۱.۰٪  
۰.۰٪  
-۱.۰٪  
-۲.۰٪  
-۳.۰٪  
-۴.۰٪



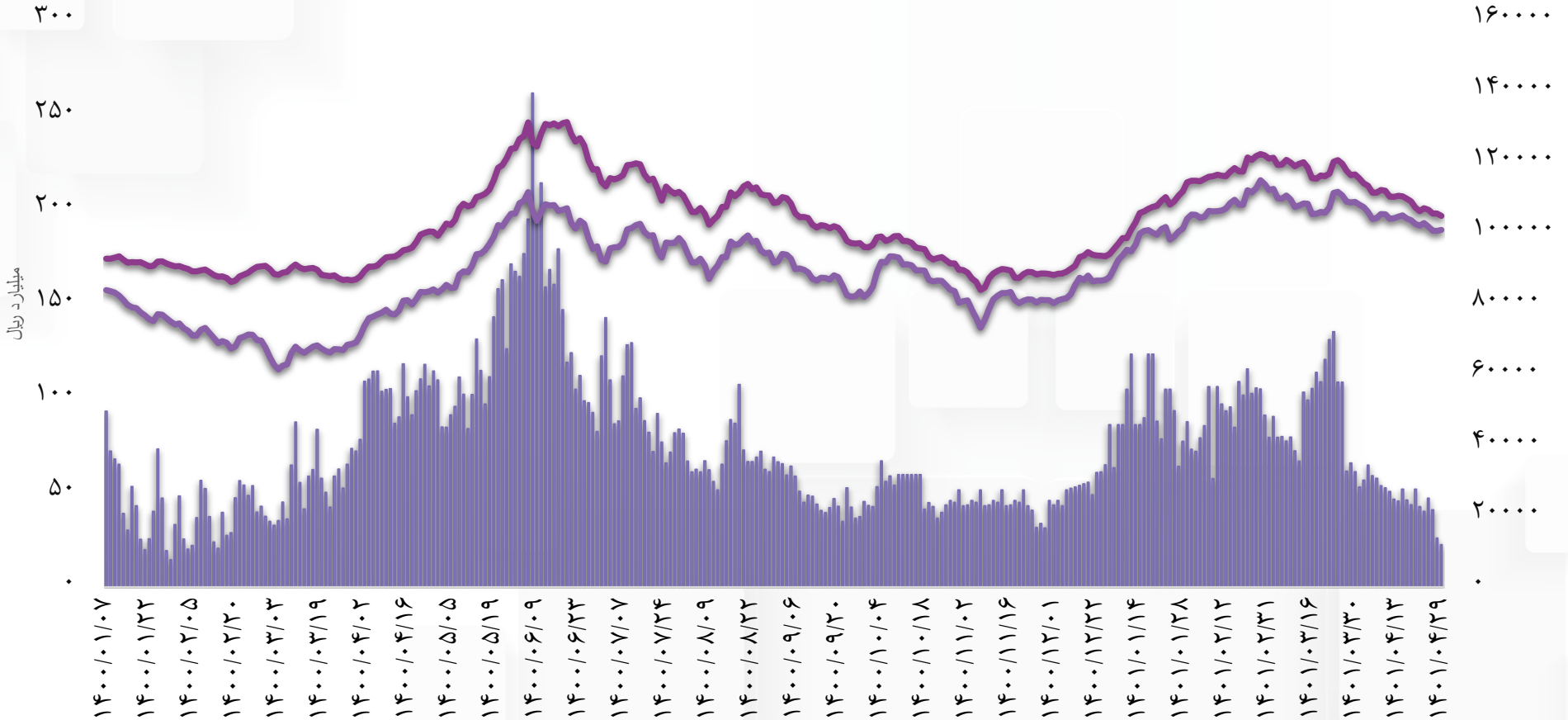
بازده هفتگی  
شاخص هم وزن



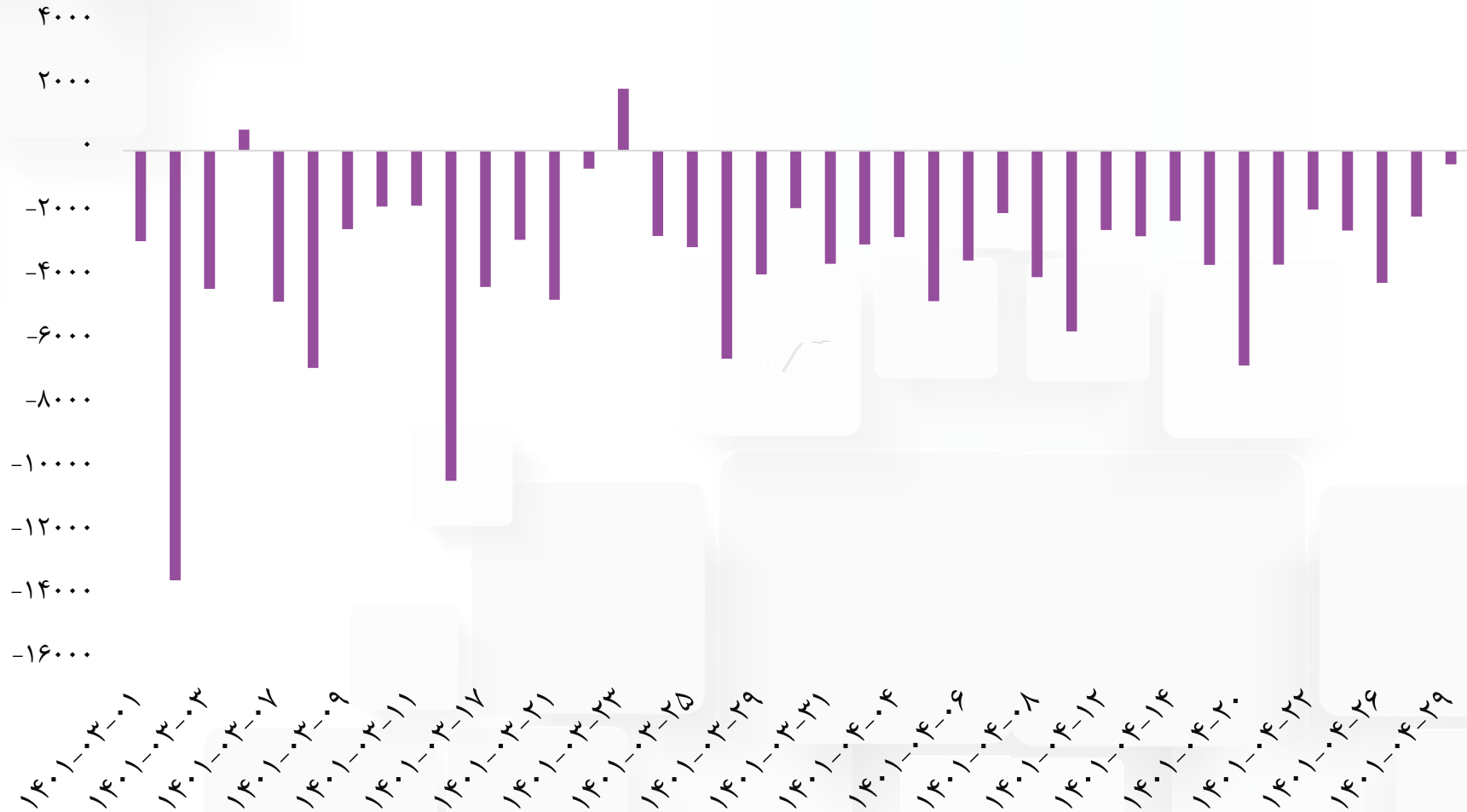


کارگزاری  
ایستایس پیریا

شرکت سبدگردان  
ایستایس پویا کیش



شاخص کل بورس  
شاخص کل فرا بورس  
ارزش معاملات بورس و فرابورس

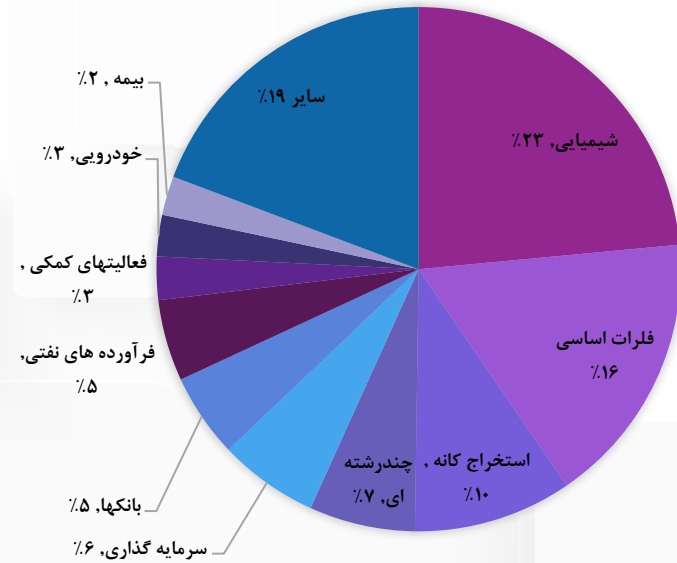





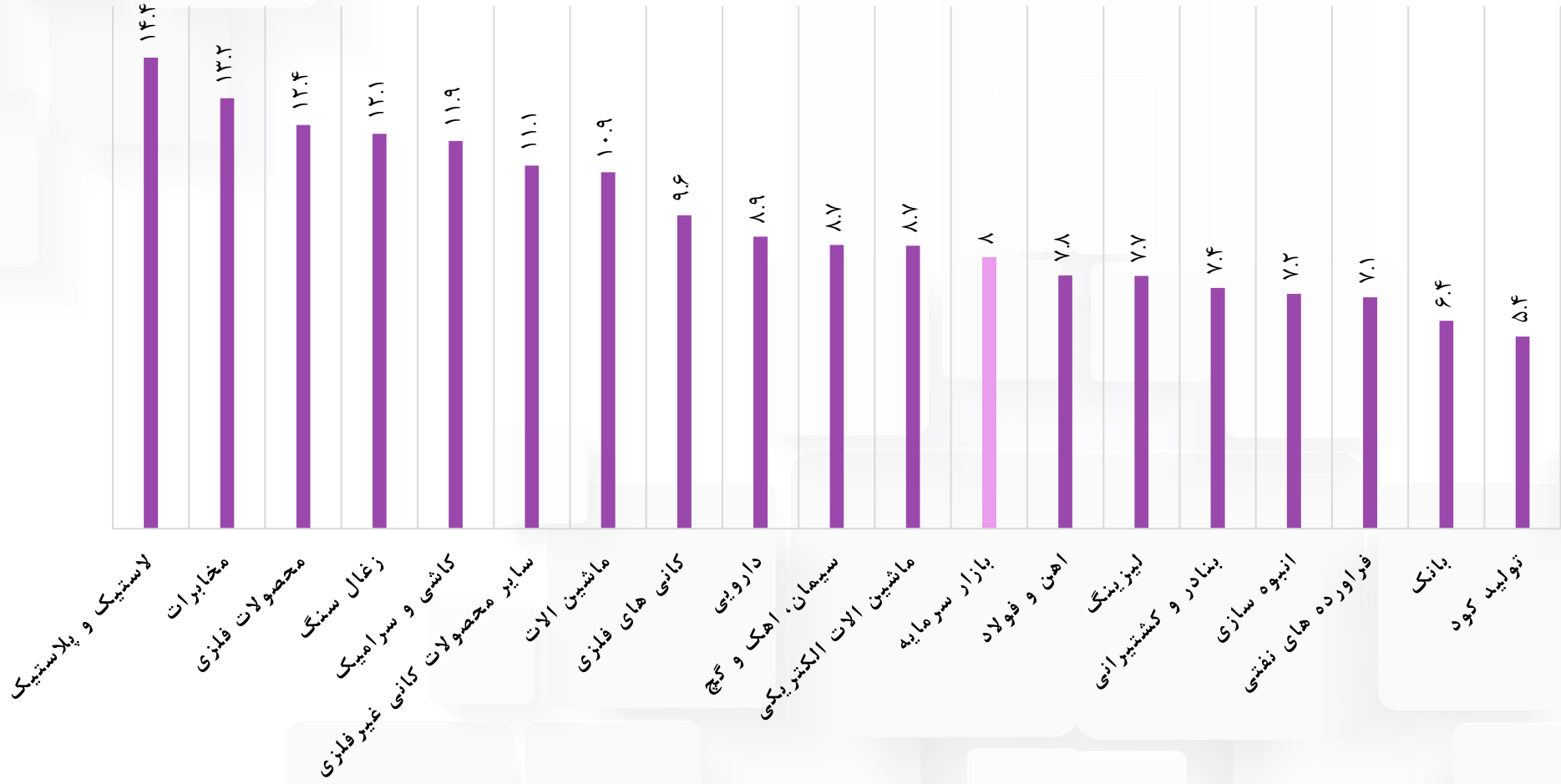
کلیک کنید

اطلاعات شعب

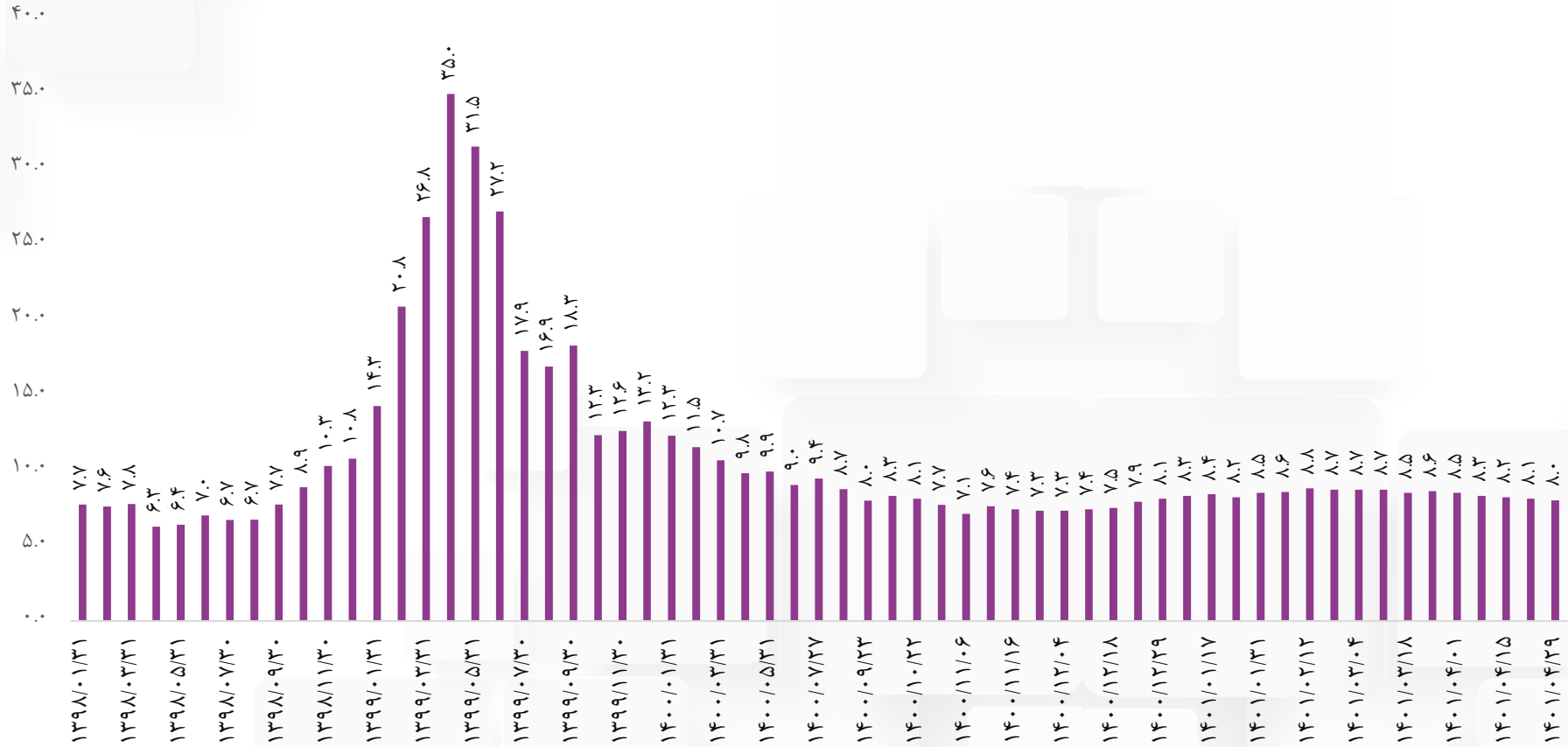
کارشناسان ما در بیش از  
۳۵ شعبه در سراسر  
کشور آماده پاسخگویی  
و خدمت رسانی به شما  
مشتریان عزیز می باشند.

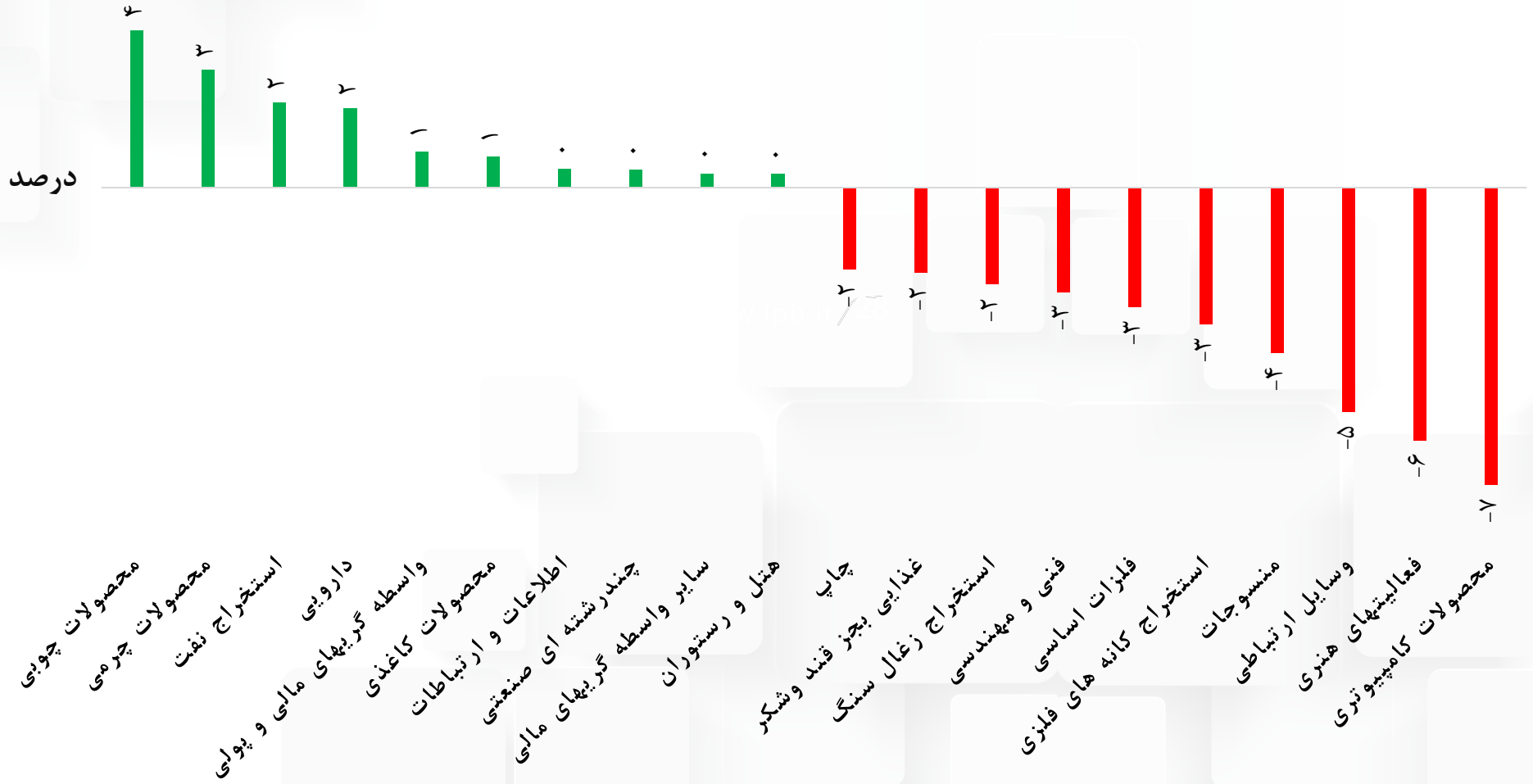


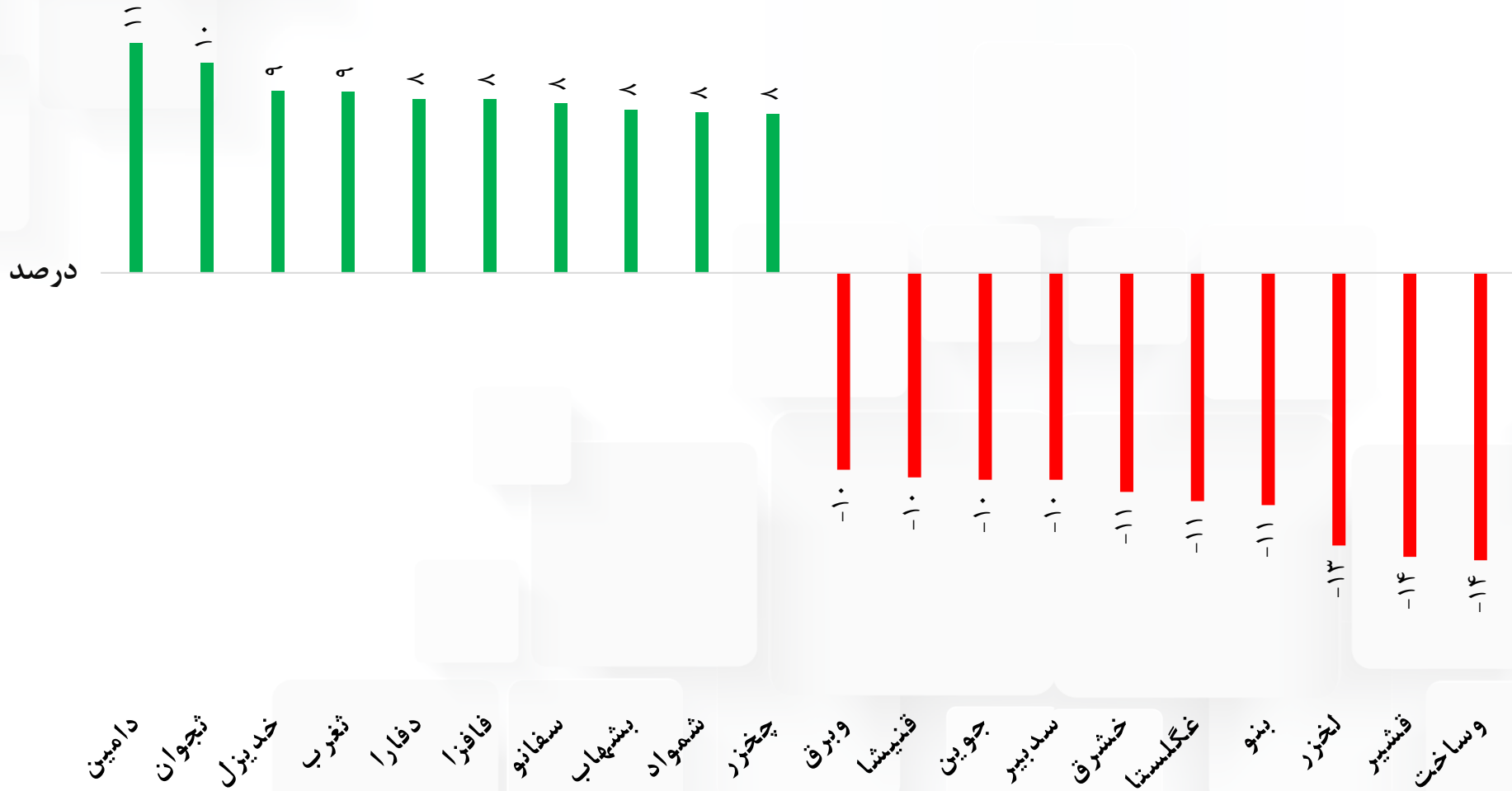




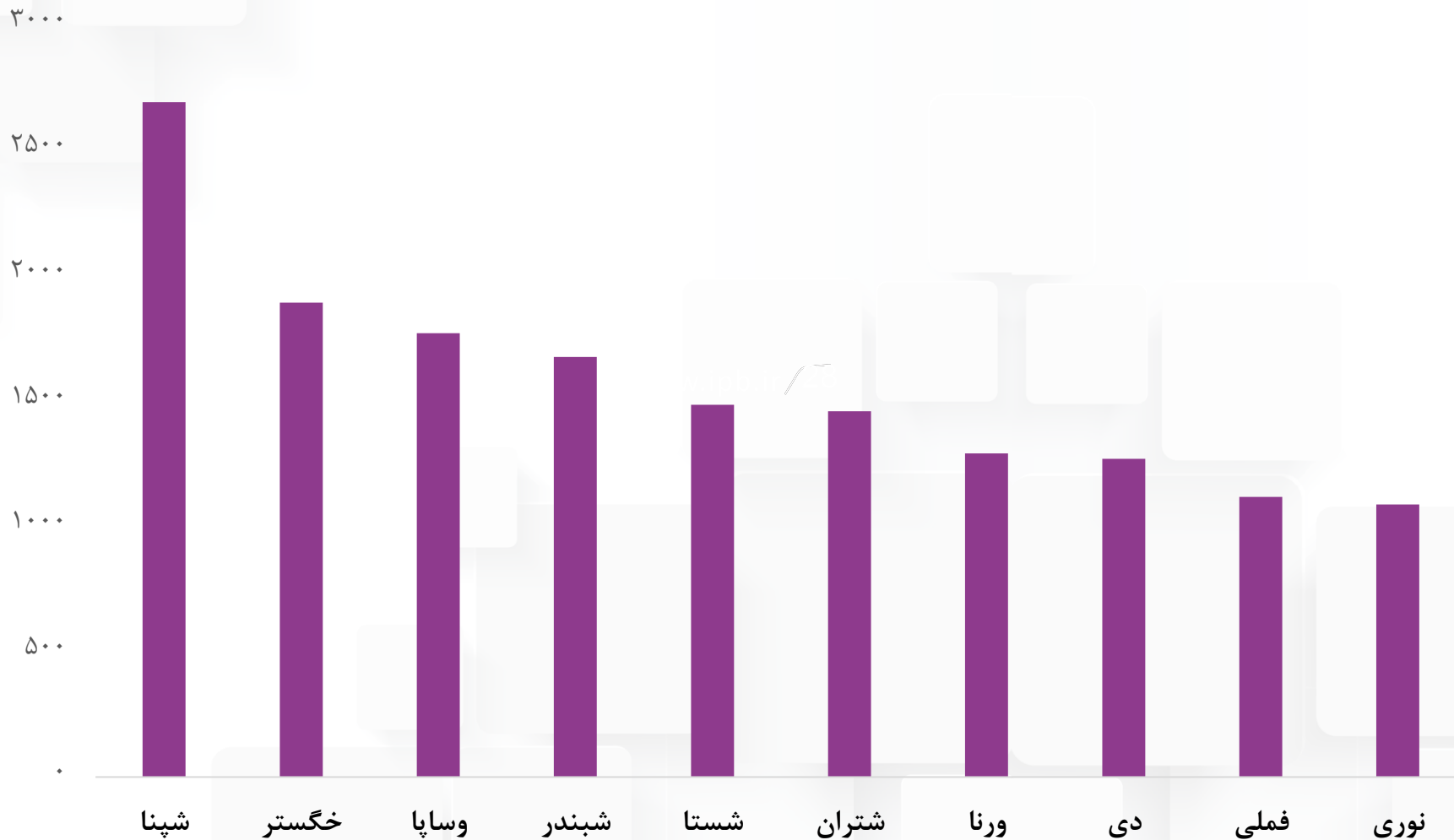
### P/E ttm بازار بورس و فرابورس







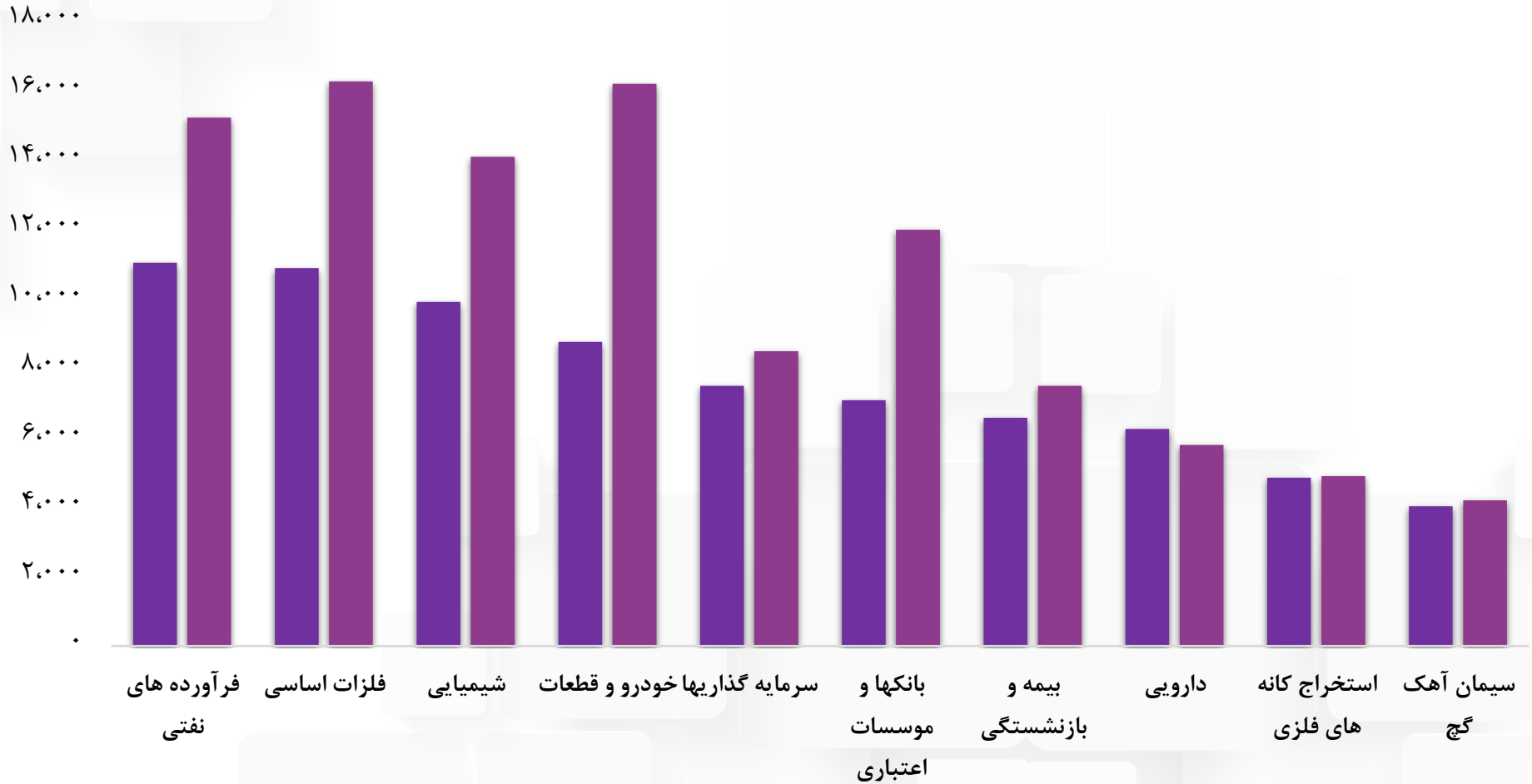






شرکت سبذگردان  
ایستاتیس پویا کیش

کارگزاری  
ایستاتیس پویا



هفته منتهی به ۲۲ تیر    هفته منتهی به ۲۹ تیر

# خدمات

## اختصاصی سبڈگردانی



## خدمات اختصاصی سبدگردانی

حداقل ۵۰٪ از پرتفوی : سرمایه گذاری در سهام بنیادی با ارزش بازار بالا و نقدشوندگی بالا  
 ۳۰٪ از پرتفوی : سرمایه گذاری در اوراق مشارکت یا صندوق های درآمد ثابت  
 ۲۰٪ از پرتفوی : سرمایه گذاری در سهام بنیادی کوچک  
 استفاده از اعتبار : ۰٪ از سبد

سبدهای نوع ۱  
محافظه کارانه

حداقل ۵۰٪ از پرتفوی : سرمایه گذاری در سهام بنیادی با ارزش بازار بالا و نقدشوندگی بالا در ۳۰٪ سهم بزرگ بازار و هماهنگی با شاخص کل  
 ۳۰٪ از پرتفوی : سرمایه گذاری سهام بنیادی و در صورت لزوم صنایع کوچکتر تمرکز بر نقدشوندگی و تحلیل بنیادی  
 ۲۰٪ از پرتفوی : خرید با دید کوتاه مدت است. این بخش به منظور استفاده از جریان ها و نوسان های بازار  
 استفاده از اعتبار : حداکثر ۱٪ از سبد

سبدهای نوع ۲  
متعادل

مطابق با روندهای بازار  
 عدم وجود محدودیت سرمایه گذاری در صنعت یا سهم خاصی  
 استفاده از دستگاه معاملاتی، الگوریتم ها و تحلیل تکنیکال برای ورود کوتاه مدت و میان مدت در سهام شرکتها  
 استفاده از اعتبار : حداکثر ۳۵٪ از سبد

سبدهای نوع ۳  
ریسک پذیر



این صندوق فعالیت خود را در تاریخ ۱۳۸۸/۱۰/۰۸ آغاز کرد. ۷۰ درصد وزن سبد صندوق های سهامی، سرمایه گذاری در سهام و مابقی آن در اوراق بهادار، اوراق مشارکت و سپرده های بانکی می باشد.



### صندوق سرمایه گذاری مشترک ایساتیس پویا

این صندوق فعالیت خود را در تاریخ ۱۳۹۸/۱۰/۱۱ آغاز کرد. تعهدات این صندوق شامل بازارگردانی سهام و حق تقدم سهام شرکت های تولیدی چند سازان و شرکت سرمایه گذاری ایساتیس پویا می باشد.



### صندوق سرمایه گذاری اختصاصی بازارگردانی ایساتیس پویا

این صندوق فعالیت خود را در تاریخ ۱۳۹۹/۱۰/۰۷ آغاز کرد. بیشتر حجم دارایی صندوق های درآمد ثابت در اوراق مشارکت، سپرده های بانکی و سایر اوراق و بخش اندکی از دارایی در بورس سرمایه گذاری می شود.



### صندوق سرمایه گذاری خاتم ایساتیس پویا

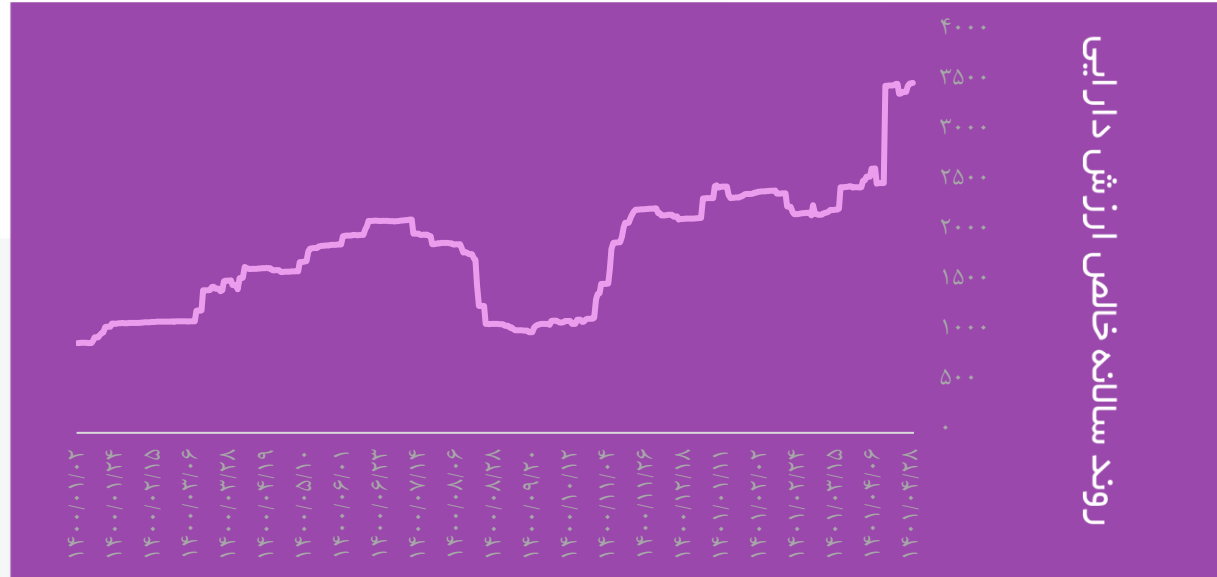
# صندوق درآمد ثابت خاتم

آغاز فعالیت  
۱۳۹۹/۱۰/۰۷

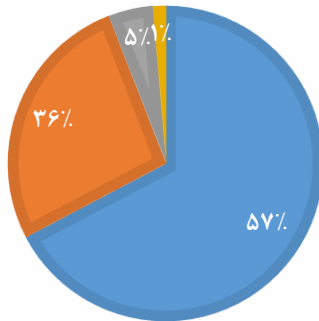
مدیر صندوق  
شرکت سبذگردان ایستایس پویا کیش

متولی صندوق  
موسسه حسابرسی هدف نوین نگر

بازارگردانی  
صندوق اختصاصی بازارگردانی ایستایس پویا



سایر ■ سهام ■ سپرده بانکی ■ اوراق مشارکت



بازده هفتگی

۰.۱۸٪

بازده ماه

۱.۳۱٪

بازده ۳ ماه

۵.۲۳٪

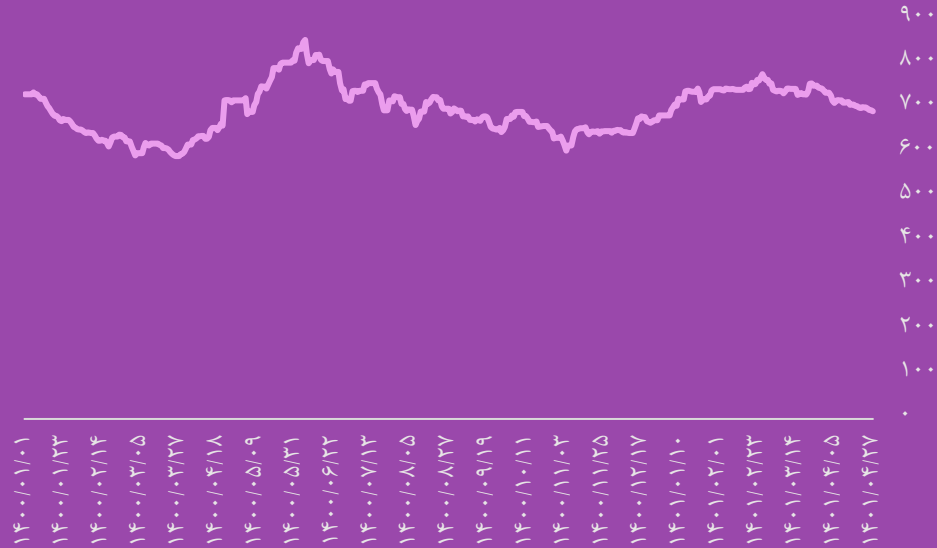
صندوق درآمد ثابت خاتم ایستایس پویا

اندازه صندوق

۳۴۹۹ میلیارد ریال

# صندوق سرمایه گذاری

روند سالانه خالص ارزش دارایی



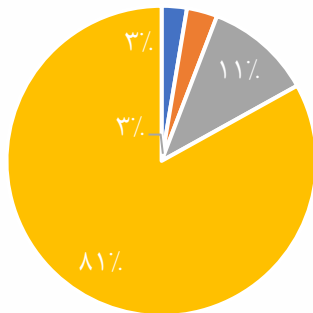
**آغاز فعالیت**  
۱۳۸۸/۱۱/۲۸

**مدیر صندوق**  
شرکت سبذگردان ایستایس پویا کیش

**متولی صندوق**  
سرمایه گذاری سهم آشنا

**ضامن نقدشوندگی**  
سرمایه گذاری ایستایس پویا

**شیوه سرمایه گذاری**  
صدور و ابطال



■ وجه نقد ■ سایر  
■ سهام ■ اوراق مشارکت

## صندوق سرمایه گذاری ایستایس پویا

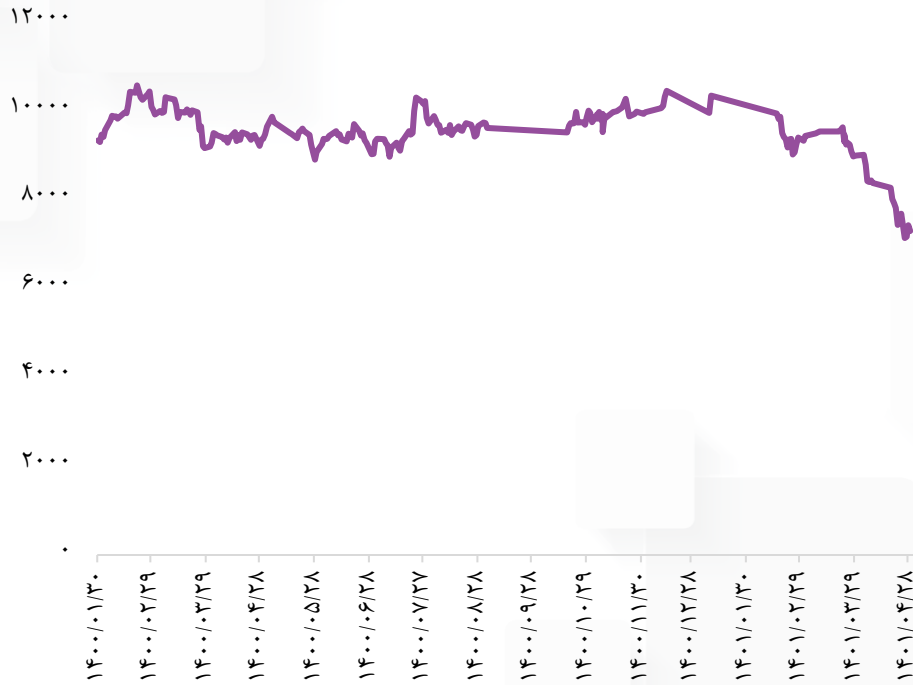
اندازه صندوق  
۶۹۳ میلیارد ریال

**بازده هفتگی**  
صندوق: -۰.۴۶٪  
بازده ماه: -۰.۹۵٪

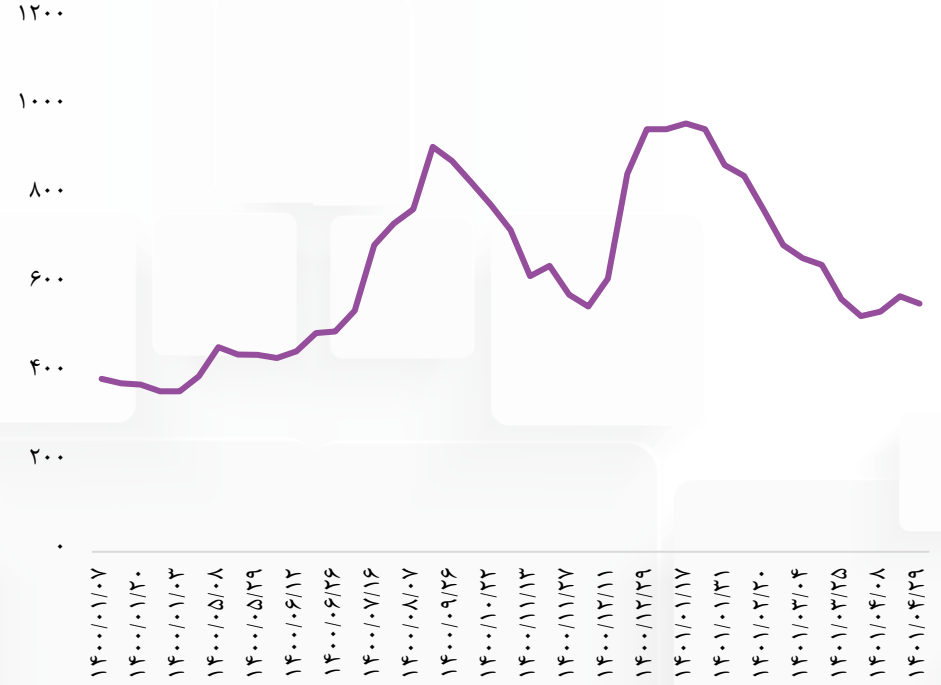
**بازده ۳ ماه**  
صندوق: -۴.۹۱٪  
بازار: -۴.۹۸٪

**بازده هفتگی**  
صندوق: -۱.۶۱٪  
بازار: -۲.۸۶٪

# بازارهای جهانی

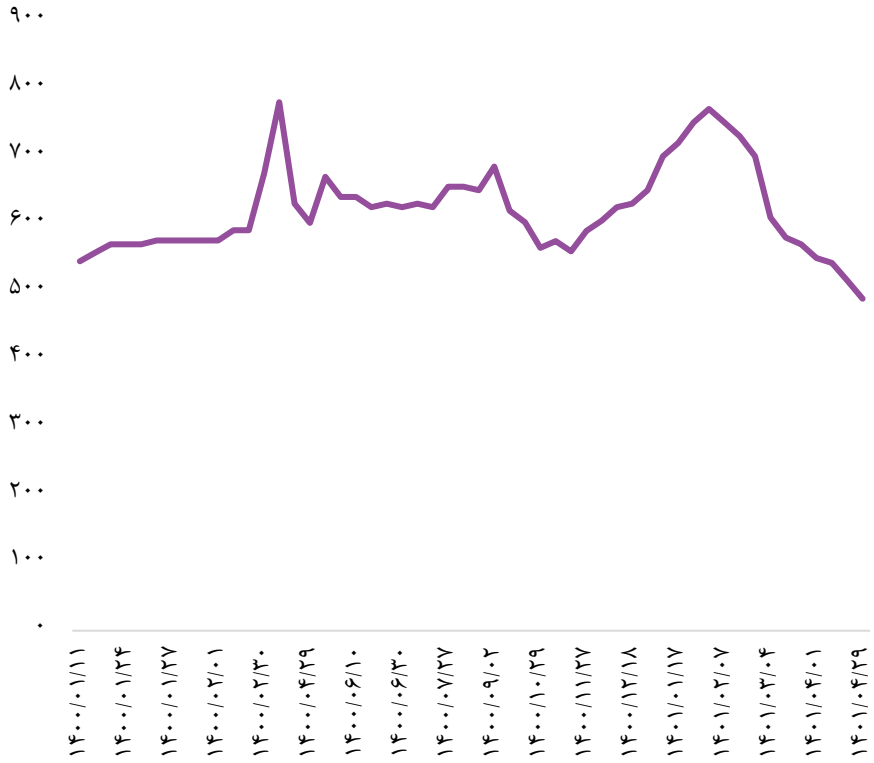


مس (تن)

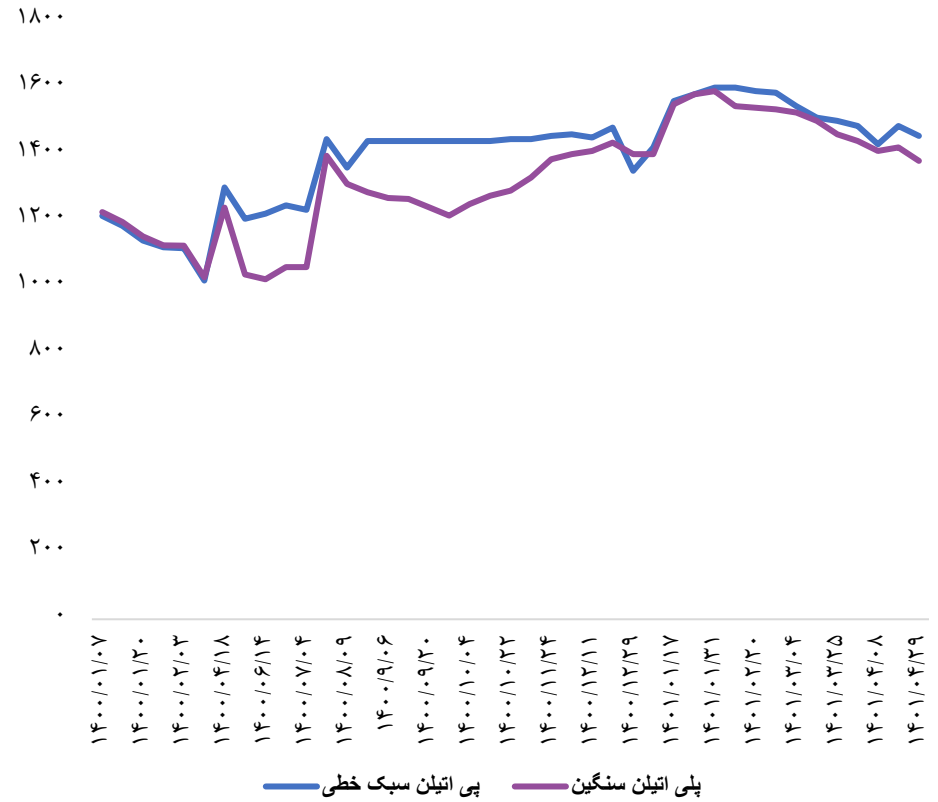


اوره





شمش فولاد



پلی اتیلن سبک خطی   پلی اتیلن سنگین

# روند جهانی انس طلا



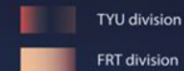
# روند جهانی نفت برنت



شرکت سیدگردان  
ایستاتیس پویا کیش



# حق تقدم ها



پایان پذیره نویسی	درصد فاصله با احتساب قیمت اسمی	حق تقدم	سهام	بازار معاملاتی	نماد
۱۴۰۱/۰۵/۱۲	۷٪	۱۵,۸۵۰	۱۸۰۸۰	فرا بورس	هجرتح
۱۴۰۱/۰۵/۱۸	۵٪	۱۶,۵۴۰	۱۸۳۶۰	بورس	میدکوح





# مجامع آتی

نوع مجمع	نماد	تاریخ
عمومی عادی بطور فوق العاده	گشان	شنبه ۱۴۰۱/۰۵/۰۱
نوع مجمع	نماد	تاریخ
عمومی عادی بطور فوق العاده	غازر	یکشنبه ۱۴۰۱/۰۵/۰۲
نوع مجمع	نماد	تاریخ
عمومی عادی بطور فوق العاده	حرهشا	دوشنبه ۱۴۰۱/۰۵/۰۳
عمومی عادی بطور فوق العاده	شجم	
عمومی عادی بطور فوق العاده	بترانس	
نوع مجمع	نماد	تاریخ
عمومی عادی بطور فوق العاده	وشمال	چهارشنبه ۱۴۰۱/۰۵/۰۵
عمومی عادی بطور فوق العاده	اپرداز	

خلاصه

عملکرد مشتقه

در هفته گذشته





## فرصت های آربیتراژ

خلاصه معاملات در بازار گواهی سپرده کالایی و صندوق های کالایی و فرصت های آربیتراژ

در هفته گذشته ارزش معاملات در بازار گواهی سپرده کالایی و صندوق های کالایی حدود ۴۴۳ میلیارد تومان بود که سهم گواهی سپرده کالایی ۲۸۲ میلیارد تومان بود . سهم گواهی سپرده زعفران ۸۸ میلیارد تومان و سهم گواهی سپرده سکه نیز حدود ۱۵۳ میلیارد تومان بود .



درصد آربیتراژ با احتساب وجه تضمین	وجه تضمین مورد نیاز	ارزش هر قرارداد (ریال)	متوسط قیمت جهت گرفتن موقعیت فروش در بازار آتی	تاریخ سررسید	نماد	نام قرارداد	متوسط قیمت در بازار نقد (خرید گواهی سبرده کالایی)
۱.۴	۱۲,۶۰۰,۰۰۰	۴۴,۵۳۰,۸۰۰	۴۴۵۳۰۸	شهریور	SAFSH01	زعفران رشته ای ممتاز (نگین)	۴۳۷۳۶۸
۵.۹۱	۱۲,۶۰۰,۰۰۰	۴۷,۰۶۸,۹۰۰	۴۷۰۶۸۹	آبان	SAFAB01	زعفران رشته ای ممتاز (نگین)	۴۳۷۳۶۸
۱۹.۹۹	۱۲,۶۰۰,۰۰۰	۵۵,۰۰۳,۳۰۰	۵۵۰۰۳۳	دی	SAFDY01	زعفران رشته ای ممتاز (نگین)	۴۳۷۳۶۸
۷.۰۷	۲۹,۰۰۰,۰۰۰	۱۱۴,۷۵۳,۰۰۰	۱۱۴۷۵۳	مهر	ETCME01	صندوق طلای لوتوس	۱۰۵۲۵۷
۲.۵۴	۲۹,۰۰۰,۰۰۰	۱۰۸,۶۷۳,۰۰۰	۱۰۸۶۷۳	مرداد	ETCMO01	صندوق طلای لوتوس	۱۰۵۲۵۷
۱۳.۱۴	۲۹,۰۰۰,۰۰۰	۱۲۲,۹۰۲,۰۰۰	۱۲۲۹۰۲	آذر	ETCAZ01	صندوق طلای لوتوس	۱۰۵۲۵۷

## خلاصه عملکرد مشتقه در هفته گذشته

در هفته گذشته حجم معاملات آتی بورس کالا حدود ۳۹۰۰۰ معامله به ارزشی حدود ۲۳۵ میلیارد تومان در ۸ قرارداد آتی فعال در سه گروه زعفران ، صندوق طلا و نقره مورد داد و ستد قرار گرفت . حجم معاملات گروه صندوق طلا با ۵۵۷۰ معامله به ارزشی حدود ۶۷ میلیارد تومان ۲۸ درصد از کل معاملات آتی را در سه سررسید مهر و مرداد و آذر را به خود اختصاص داده بود ۷۱ درصد از معاملات نیز به زعفران اختصاص داشت . جدول زیر قراردادهای آتی فعال را نشان می دهد .



نام قرارداد	نماد	تاریخ سررسید	حجم معاملات	ارزش معاملات میلیارد تومان	قیمت تسویه آخرین روز هفته قبل ریال	قیمت تسویه آخرین روز هفته جاری ریال
زعفران رشته ای ممتاز (نگین)	SAFSH01	شهریور	۳۴۹۶	۱۵.۵۸	۴۲۰۰۰۹	۴۴۶۷۷۳
زعفران رشته ای ممتاز (نگین)	SAFAB01	آبان	۹۳۵۳	۴۱.۸	۴۴۷۲۶۱	۴۶۸۳۷۲
زعفران رشته ای ممتاز (نگین)	SAFDY01	دی	۱۹۱۶۵	۱۰۵.۱۸	۵۴۸۴۱۸	۵۴۹۱۵۱
صندوق طلای لوتوس	ETCME01	مهر	۱۴۴۴	۱۶.۶۰	۱۱۴۴۵۳	۱۱۳۳۶۳
صندوق طلای لوتوس	ETCMO01	مرداد	۵۳۱	۵.۷۹	۱۰۹۲۳۷	۱۰۷۲۸۱
صندوق طلای لوتوس	ETCAZ01	آذر	۳۵۹۵	۴۴.۳۶	۱۲۳۵۹۹	۱۲۱۶۳۰
نقره	SILME01	مهر	۲۹۶	۰.۵۶۸	۱۹۴۹۵۷	۱۷۴۲۰۰

# بازارهای موازی

قیمت (ریال)	درصد تغییرات هفتگی	روند هفته	نوع دارایی
۳۱۷،۵۰۰	-۰.۸%	↓	دلار آزاد
۱۳،۵۰۲،۰۰۰	-۲.۷%	↓	طلای ۱۸ عیار
۱۴۸،۸۷۰،۰۰۰	-۰.۹%	↓	سکه امامی
۲۳،۶۶۳	۵.۸%	↑	بیت کوین
۱۰۵	۱.۰%	↑	نفت برنت
۲،۴۲۰	۱.۳%	↑	آلومینیوم
۲۱،۴۱۵	-۵.۸%	↓	نیکل
۲،۹۷۸	-۰.۴%	↓	روی
۷،۴۱۶	-۰.۹%	↓	مس
۲۴،۷۰۰	-۲.۱%	↓	قلع
۱،۹۹۴	۲.۷%	↑	سرب





کارگزار  
ایستایس پویا



شرکت سبذگردان  
ایستایس پویا کیش

# تحلیل جامع نماد فروس





این واحد تولیدی در زمینی به مساحت ۵۰ هکتار در سمنان راه اندازی شده و با بهره گیری از کوره قوس الکتریکی با ظرفیت تولید ۲۵۰۰۰ تن ذوب درسال بهمراه پیشرفته ترین دستگاه های کنترل کیفی ، ابزار آزمایشگاهی و مطابق با استاندارد بین المللی ISO5445 توانست فروسیلیسیم ۷۵٪ تولید و در بازار جهانی رقابت کند و مرغوبترین نوع فروسیلیسیم را تولید می نماید.

شرکت فروسیلیس ایران یکی از مهمترین تولیدکنندگان فروسیلیسیم در خاورمیانه ، با تولید محصولاتی با رعایت استانداردهای ملی و بین المللی علاوه بر تامین نیاز داخل کشور، اقدام به صادرات این محصول به کشورهای مختلف جهان می نماید که در سال ۱۳۹۶ عنوان صادر کننده برتر کشور را بدست آورد.

شرکت فروسیلیس ایران (سهامی عام) با صادرات به اروپا، آسیا و خاورمیانه مفتخر به دریافت جایزه بین المللی عقاب طلایی بابت کیفیت برتر اروپا در سال ۲۰۱۰ و همچنین صادر کننده نمونه ملی سال های ۸۹، ۹۲ و ۹۶ گردید.

با ظرفیت فعلی شرکت که حدود ۲۵۰۰۰ تن است، حدود ۱۶ درصد از تولید فروسیلیس کشور در اختیار شرکت فروسیلیس ایران بوده که در صورت افزایش ظرفیت تولیدی به ۵۰۰۰۰ تن، این درصد به حدود ۳۰ خواهد رسید.

## فروآلیاژ چیست:

براساس تعاریف معمول در علوم و کتب متالورژی، فروآلیاژها موادی هستند که از آهن و یک یا چند عنصر دیگر تشکیل شده اند و شرایط آسان داخل شدن عنصر یا عناصر مورد نظر به فولاد یا چدن را فراهم می نماید. نقش این عناصر می تواند شامل اکسیژن زدایی و یا ایجاد ساختار مورد نظر و دستیابی به خواص فیزیکی و شیمیایی مطلوب برای کاربردهای معین انواع فولاد و چدن باشد.

## نحوه تولید:

فروسلیسیم آمیزانی است از آهن و سیلیسیم که از طریق حرارت دادن و ذوب و احیای اکسید آهن و سیلیس توسط مواد کربنی مانند ذغال سنگ، کک متالورژی و ذغال چوب در کوره های قوس الکتریکی تولید می شود.

## کاربرد فروسیلیس:

- الف- اکسیژن زدایی در فولادسازی
- ب- عنصر آلیاژی در تولید فولاد و چدن
- پ- جوانه زدایی در ریخته گری چدن های خاکستری
- ت- ماده احیاء کننده در تولید سایر فروآلیاژها



## ظرفیت و تولید جهانی:

کشور چین با تولید سالانه ۲۰ میلیون تن انواع فروآلیاژ بزرگترین کشور تولیدکننده فروآلیاژ دنیا محسوب میگردد. تولید فروسیلیسیم این کشور در سنوات گذشته در حدود ۶ میلیون تن بوده که با این مقدار تولید در حدود ۶۷ درصد از سهم تولید این فروآلیاژ را در جهان به خود اختصاص داده است، لذا این کشور در زمینه تولید فروآلیاژها خصوصاً فروسیلیسیم دارای رتبه نخست جهان به شمار می رود. پس از کشور چین، کشورهای برزیل، روسیه و هند در رتبه‌های بعدی قرار دارند. شایان ذکر است در کشور ما عمده تولید این نوع فروآلیاژ توسط ۵ شرکت صنایع فروآلیاژ ایران، شرکت فروسیلیس ایران، شرکت فروسیلیس غرب پارس، شرکت آهن و سیلیس آذرخش و شرکت فروسیلیسیم خمین صورت می پذیرد. در حال حاضر تولید فروسیلیسیم در ایران بالغ بر ۱۵۰ هزار تن بوده که حدود ۱۶ درصد آن توسط این شرکت، ۳۵ درصد توسط شرکت صنایع فروآلیاژ ایران و مابقی توسط سایر شرکتهای تولید می گردد. با توجه به اینکه شرکت صنایع فروآلیاژ ایران با این شرکت دارای سهامدار مدیریتی مشترکی می باشند، سیاست های اجرایی دو شرکت جهت تنظیم بازار فروش محصولات و نیز بهبود فعالیتهای آتی خصوصاً تنظیم بازار خرید مواد اولیه، برنامه ها و پیشنهادات کاری دو شرکت ابتدا فی مابین مدیریت دو شرکت مطرح و پس از اخذ تصمیمات و هماهنگی های لازم به مرحله اجرا گذارده می شود.

## ظرفیت تولید سالانه شرکت:

فروسیلیس: ۲۵۰۰۰ تن (در حال افزایش ظرفیت تولید به ۵۰۰۰۰ تن)

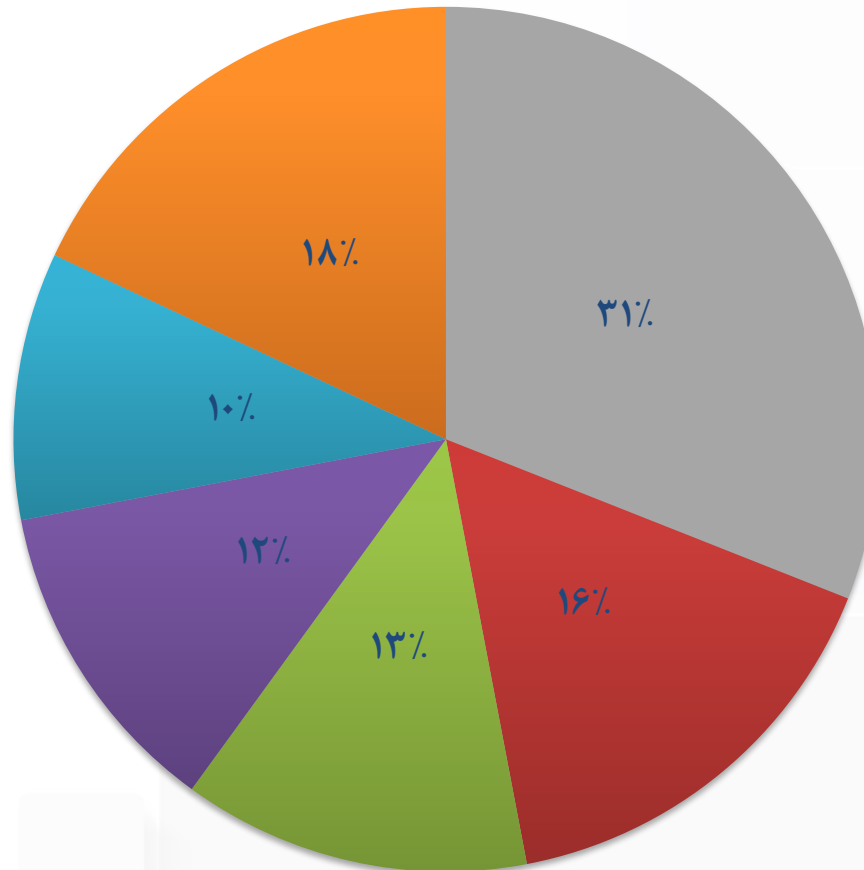
میکروسیلیکا: ۶۵۰۰ تن

فروسیلیکو منیزیم: ۳۰۰۰ تن

فروژل و دوغاب (محصول جدید): ۵۰۰۰ تن

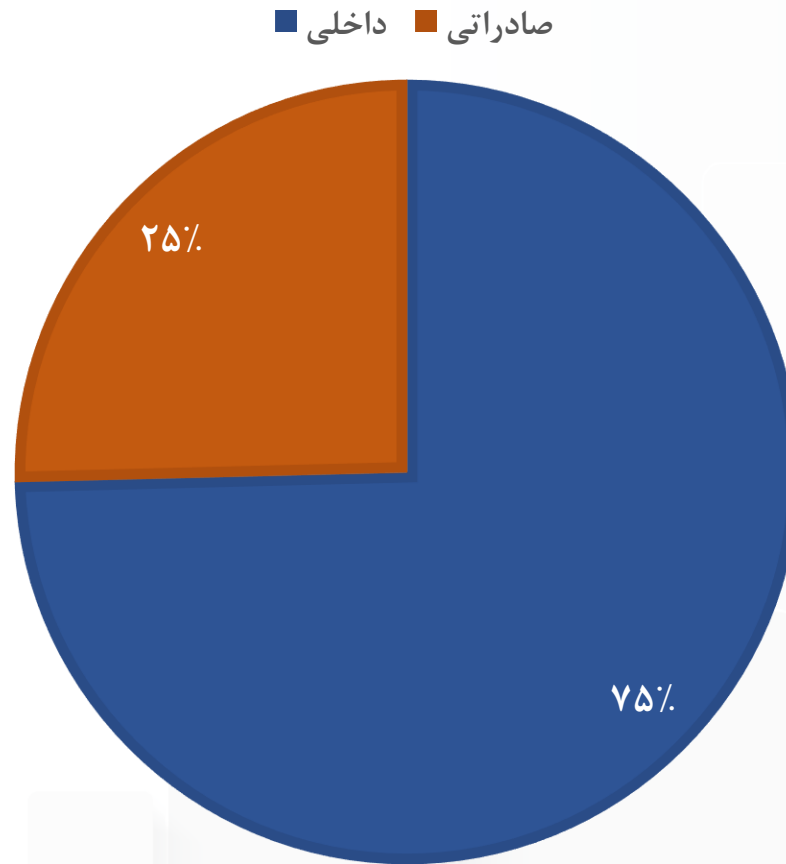


- صنایع فروآلیاژ ایران
- آهن و سیلیس آذرخش
- فروسیلیس ایران
- فروسیلیس غرب
- فروآلیاژ آسا
- باقی شرکت ها



\*طبق گزارشات، ظرفیت تولید فروسیلیس شرکت از ۲۵۰۰۰ تن به ۵۰۰۰۰ تن افزایش خواهد یافت و در صورت تحقق، سهم بازار به حدود ۳۰ درصد خواهد رسید.

\*باتوجه به مدیریت مشترک شرکت صنایع فروآلیاژ ایران (نماد: فروژ) و شرکت فروسیلیس ایران (نماد: فروش)، بیش از نیمی از سهم بازار فروآلیاژ کشور در اختیار این مدیریت قرار خواهد گرفت.



\*۲۵ درصد از محصولات تولیدی شرکت صادر می شود و حدود ۷۵ درصد در بازار داخلی به فروش می رسد.  
\*شرکت در تلاش برای گسترش بازارهای صادراتی و فروش بیشتر است.



### فرصت ها:

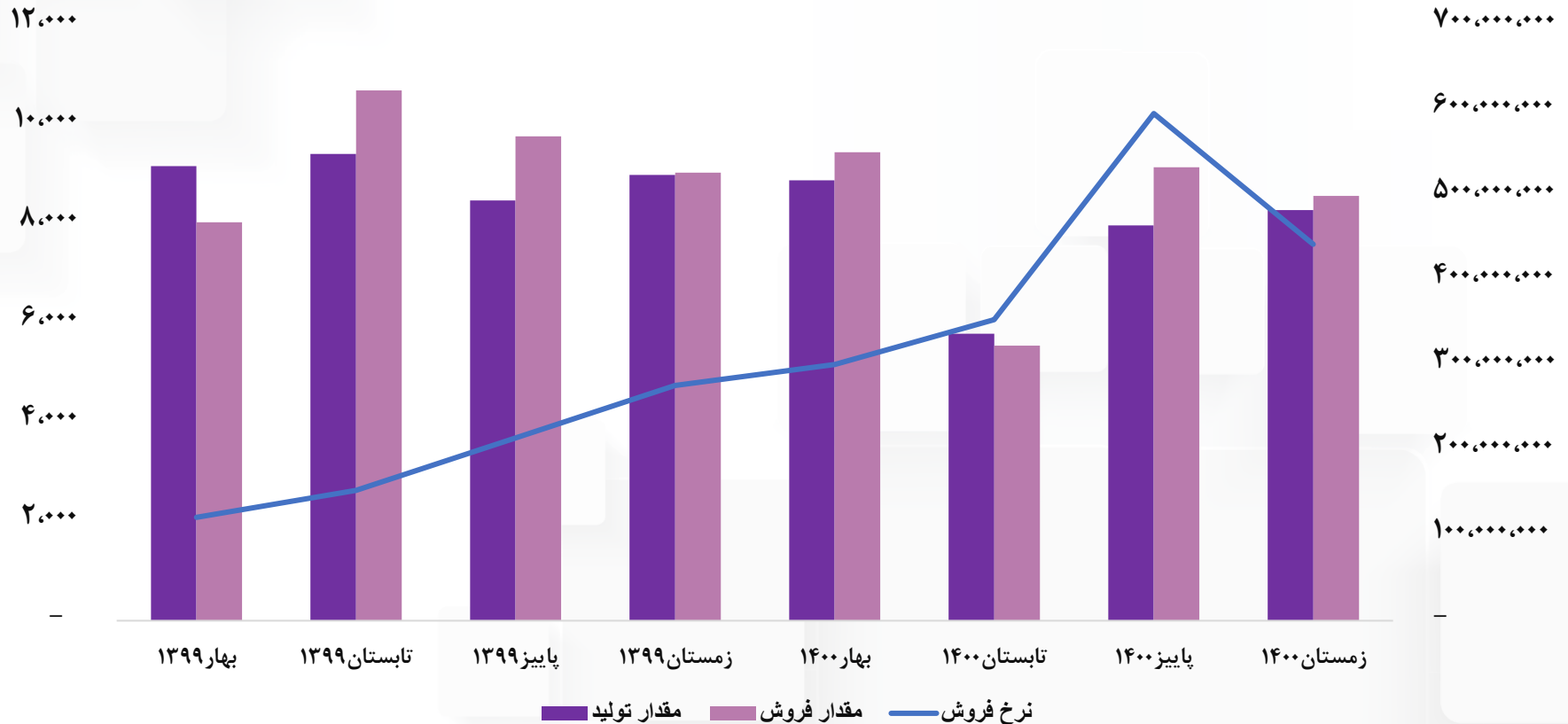
۱. امکان افزایش صادرات باتوجه به کیفیت بالای محصولات.
۲. بازار رو به رشد تولید فولاد کشور و کشورهای همسایه.
۳. تقاضای پایدار داخلی و رو به افزایش.
۴. قیمت گذاری صنفی و خارج از قیمت گذاری دستوری.
۵. درج نماد فروآلیاژ ایران (نماد : فروژ) در بازار دوم فرابورس و تاثیر مثبت بر روند بازار نماد فروس در صورت عرضه اولیه با قیمت مناسب.

### تهدید ها:

۱. امکان واردات تولیدات مشابه با تعرفه های گمرکی پائین.
۲. دشواری نقل و انتقال وجوهات ارزی حاصل از صادرات و نوسانات نرخ ارز.
۳. نرخ بالای بهره بانکی و گران بودن نرخ استقراض.
۴. صدور بی رویه و بدون شناخت مجوزهای تاسیس کارخانجات تولید فروسیلیسیم در کشور.
۵. مشکلات ناشی از واردات مواد اولیه و تجهیزات با توجه به تحریم های کشور.
۶. احتمال قطع برق و کاهش توان تولید.



## مقایسه فصلی مقدار فروش، مقدار تولید و نرخ فروسیلیس



\*افزایش نرخ فروش فروسیلیس بدلیل افزایش قیمت ذغال سنگ و رشد دلار.

\*کاهش مقدار تولید در تابستان ۱۴۰۰ بدلیل کاهش دستوری دیماند برق کارخانه می باشد (احتمال تکرار در سال جاری).

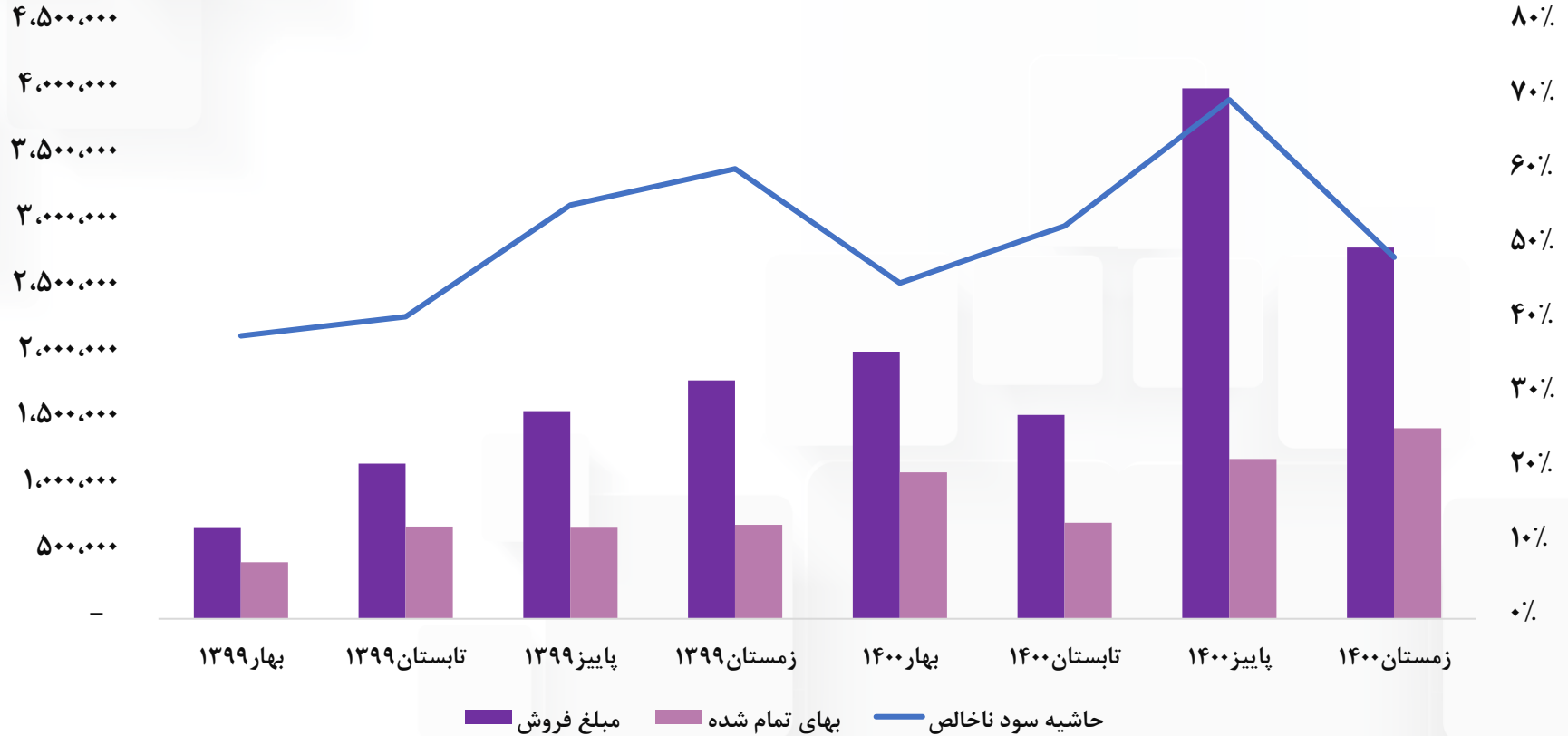
\*نرخ محصولات هر ماه توسط انجمن صنفی (باتوجه به قیمت جهانی محصولات و نرخ ذغال سنگ) بررسی و ابلاغ می گردد.



شرکت سیدگردان  
ایستاتیس پویا کیش

کارگزاری  
ایستاتیس پویا

## مقایسه فصلی مبلغ فروش، بهای تمام شده و حاشیه سود ناخالص



\* میانگین حاشیه سود ناخالص شرکت در دو سال گذشته حدود ۵۵ درصد بوده است.

نوع محصول	سال مالی منتهی به ۲۹ اسفند ۹۸	سال مالی منتهی به ۲۹ اسفند ۹۹	سال مالی منتهی به ۲۹ اسفند ۱۴۰۰	کارشناسی سال مالی منتهی به ۲۹ اسفند ۱۴۰۱	کارشناسی سال مالی منتهی به ۲۹ اسفند ۱۴۰۲
فروسیلیسیم	۱۷,۲۱۲	۱۷,۴۷۴	۲۰,۷۲۱	۲۰,۷۲۱	۳۱,۰۸۲
فروسیلیکومنیزیم	۲,۲۶۱	۲,۲۹۵	۱,۸۲۳	۱,۸۲۳	۲,۷۳۵
پودر میکروسیلیکا	۷,۶۰۴	۷,۷۲۰	۵,۸۳۶	۵,۸۳۶	۸,۷۵۴
ژل و دوغاب میکروسیلیس - مقاوم ساز بتن	۰	۰	۸۶	۸۶	۱۲۹
مذاب فروسیلیسیم	۲۷,۴۲۴	۲۷,۸۴۲	۲۵,۰۰۵	۲۵,۰۰۵	۳۷,۵۰۸
مذاب منیزیم	۲,۱۸۷	۲,۲۲۰	۲,۰۵۷	۲,۰۵۷	۳,۰۸۶
فروسیلیسیم صادراتی	۵,۵۱۹	۵,۶۰۳	۰	۰	۰
سرباره و ته پاتیل صادراتی	۲,۹۳۳	۲,۹۷۸	۲,۴۰۷	۲,۴۰۷	۳,۶۱۱
فروسیلیکومنیزیم صادراتی	۰	۰	۰	۰	۰
کل	۶۵,۱۴۰	۶۶,۱۳۲	۵۷,۹۳۵	۵۷,۹۳۵	۸۶,۹۰۳

۱. کاهش تولید در سال ۱۴۰۰ بدلیل کاهش تولید فصل تابستان (قطع برق و کاهش دیماند) می باشد.

۲. مقدار تولید در سال ۱۴۰۱ برابر با سال ۱۴۰۰ در نظر گرفته شده است.

۳. با توجه به افزایش ظرفیت به ۵۰۰۰۰ تن و خرید بخشی از ماشین آلات و پیشرفت فیزیکی پروژه در سال جاری، برای سال ۱۴۰۲ افزایش تولید و فروش به میزان ۵۰ درصد اعمال شده است.

نوع محصول	سال مالی منتهی به ۲۹ اسفند ۹۸	سال مالی منتهی به ۲۹ اسفند ۹۹	سال مالی منتهی به ۲۹ اسفند ۱۴۰۰	کارشناسی سال مالی منتهی به ۲۹ اسفند ۱۴۰۱	کارشناسی سال مالی منتهی به ۲۹ اسفند ۱۴۰۲
فروسیلیسیم	۱۵,۷۹۶	۱۷,۶۷۸	۱۵,۵۹۹	۱۵,۵۹۹	۲۳,۳۹۹
فروسیلیکومنیزیم	۱,۲۱۵	۲,۰۰۷	۱,۸۱۹	۱,۸۱۹	۲,۷۲۹
پودر میکروسیلیکا	۹,۳۶۳	۸,۳۷۱	۷,۱۶۹	۷,۱۶۹	۱۰,۷۵۴
ژل و دوغاب میکروسیلیس - مقاوم ساز بتن	۰	۰	۱۱	۱۱	۱۷
مذاب فروسیلیسیم	۰	۰	۰	۰	۰
مذاب منیزیم	۰	۰	۰	۰	۰
فروسیلیسیم صادراتی	۷,۰۰۰	۵,۴۱۱	۵,۱۸۴	۵,۱۸۴	۷,۷۷۶
سرباره و ته پاتیل صادراتی	۳,۲۸۲	۳,۸۶۸	۲,۵۶۵	۲,۵۶۵	۳,۸۴۸
فروسیلیکومنیزیم صادراتی	۸۴	۰	۳۷۴	۳۷۴	۵۶۱
جمع کل	۳۶,۷۴۰	۳۷,۳۳۵	۳۲,۷۲۱	۳۲,۷۲۱	۴۹,۰۸۲

۱. با توجه به برابر بودن تولید در سال ۱۴۰۱ با سال ۱۴۰۰، مقدار فروش نیز یکسان در نظر گرفته شده است.

۲. مقدمات و مراحل ورود و فروش محصولات در بورس کالا انجام شده.

۳. ژل و دوغاب محصول جدید شرکت می باشد که با انجام بازاریابی به فروش بیشتری (داخلی و خارجی) خواهد رسید.

۴. مشتریان خارجی اغلب از کشورهای آسیایی نظیر ترکیه عراق و هند هستند.

۵. مشتریان داخلی فولاد مبارکه، فولاد کاوه، فولاد هرمزگان، فرآورده های نسوز تهران و صنایع چدن سازی هستند.

نوع محصول	سال مالی منتهی به ۲۹ اسفند ۹۸	سال مالی منتهی به ۲۹ اسفند ۹۹	سال مالی منتهی به ۲۹ اسفند ۱۴۰۰	کارشناسی سال مالی منتهی به ۲۹ اسفند ۱۴۰۲	کارشناسی سال مالی منتهی به ۲۹ اسفند ۱۴۰۱
فروسیلیسیم	۱۰۱,۸۲۱,۰۹۴	۱۹۷,۱۵۱,۲۶۱	۴۲۸,۰۵۲,۵۶۷	۷۶۴,۴۰۰,۰۰۰	۵۸۸,۰۰۰,۰۰۰
فروسیلیکومنیزیم	۱۶۵,۴۵۱,۰۲۹	۲۹۰,۷۵۵,۸۵۵	۵۷۹,۷۵۱,۵۱۲	۱,۰۳۵,۲۹۸,۲۰۹	۷۹۶,۳۸۳,۲۳۷
پودر میکروسیلیکا	۲,۶۸۰,۶۵۸	۳,۰۶۶,۷۷۸	۳,۲۶۸,۰۹۹	۵,۸۳۶,۰۴۷	۴,۴۸۹,۲۶۷
ژل و دوغاب میکروسیلیس - مقاوم ساز بتن	.	.	۲۴,۶۳۶,۳۶۴	۴۳,۹۹۴,۶۸۲	۳۳,۸۴۲,۰۶۳
مذاب فروسیلیسیم	.	.	.	.	.
مذاب منیزیم	.	.	.	.	.
فروسیلیسیم صادراتی	۹۷,۲۳۱,۵۷۱	۱۷۴,۱۹۹,۲۲۴	۴۳۹,۹۲۳,۸۰۴	۷۸۵,۵۹۹,۲۰۴	۶۰۴,۳۰۷,۰۸۰
سرباره و ته پاتیل صادراتی	۲۴,۹۷۸,۹۷۶	۴۶,۸۱۲,۰۴۸	۱۲۶,۶۹۷,۴۶۶	۲۲۶,۲۵۱,۵۱۸	۱۷۴,۰۳۹,۶۲۹
فروسیلیکومنیزیم صادراتی	۱۵۴,۳۲۱,۴۲۹	.	۹۱,۹۸۱,۲۸۳	۱۶۴,۲۵۶,۶۷۸	۱۲۶,۳۵۱,۲۹۱

۱. نرخ فروش فروسیلیس در سال ۱۴۰۱ با دلار ۲۸ هزار تومانی و نرخ جهانی فروسیلیس ۲۱۰۰ دلار محاسبه شده است.  
(نرخ فعلی فروسیلیس در جهان ۲۰۵۰ دلار)
۲. نرخ باقی محصولات نیز با توجه به تناسب قیمتی که در گذشته با فروسیلیس داشته اند لحاظ شده است.
۳. میانگین نرخ فروسیلیس در سه ماهه ابتدای سال ۱۴۰۱ حدود ۴۹۰ میلیون ریال در هر تن بوده است.
۴. نرخ فروش توسط انجمن صنفی تعیین می شود.
۵. برای پیش بینی نرخ سال ۱۴۰۲ حدود ۳۰ درصد افزایش نرخ فروش محصول در نظر گرفته شده است.

نوع محصول	سال مالی منتهی به ۲۹ اسفند ۹۸	سال مالی منتهی به ۲۹ اسفند ۹۹	سال مالی منتهی به ۲۹ اسفند ۱۴۰۰	کارشناسی سال مالی منتهی به ۲۹ اسفند ۱۴۰۱	کارشناسی سال مالی منتهی به ۲۹ اسفند ۱۴۰۲
فروسیلیسیم	۱,۶۰۸,۳۶۶	۳,۴۸۵,۲۴۰	۶,۶۷۷,۱۹۲	۹,۱۷۲,۲۱۲	۱۷,۸۸۵,۸۱۳
فروسیلیکومنیزیم	۲۰۱,۰۲۳	۵۸۳,۵۴۷	۱,۰۵۴,۵۶۸	۱,۴۴۸,۶۲۱	۲,۸۲۴,۸۱۱
پودر میکروسیلیکا	۲۵,۰۹۹	۲۵,۶۷۲	۲۳,۴۲۹	۳۲,۱۸۴	۶۲,۷۵۸
ژل و دوغاب میکروسیلیس - مقاوم ساز بتن	۰	۰	۲۷۱	۳۷۲	۷۲۶
مذاب فروسیلیسیم	۰	۰	۰	۰	۰
مذاب منیزیم	۰	۰	۰	۰	۰
فروسیلیسیم صادراتی	۶۸۰,۶۲۱	۹۴۲,۵۹۲	۲,۲۸۰,۵۶۵	۳,۱۳۲,۷۲۸	۶,۱۰۸,۸۱۹
سرباره و ته پاتیل صادراتی	۸۱,۹۸۱	۱۸۱,۰۶۹	۳۲۴,۹۷۹	۴۴۶,۴۱۲	۸۷۰,۵۰۳
فروسیلیکومنیزیم صادراتی	۱۲,۹۶۳	۰	۳۴,۴۰۱	۴۷,۲۵۵	۹۲,۱۴۸
جمع کل	۲,۶۱۰,۰۵۳	۵,۲۱۸,۱۲۰	۱۰,۳۹۵,۴۰۵	۱۴,۲۷۹,۷۸۴	۲۷,۸۴۵,۵۷۹





شرح	سال مالی منتهی به ۲۹ اسفند ۹۸	سال مالی منتهی به ۲۹ اسفند ۹۹	سال مالی منتهی به ۲۹ اسفند ۱۴۰۰	کارشناسی سال مالی منتهی به ۲۹ اسفند ۱۴۰۱	کارشناسی سال مالی منتهی به ۲۹ اسفند ۱۴۰۲
سربار تولید	۵۳۶'۲۳۹	۸۴۳'۷۵۰	۱'۹۱۱'۳۶۸	۲'۸۵۵'۹۵۷	۳'۷۱۲'۷۴۴
مواد مصرفی	۱,۲۳۹,۰۲۷	۱,۹۸۵,۴۱۱	۲,۵۵۵,۰۹۱	۳'۳۸۸'۶۵۵	۶'۶۵۱'۹۳۰
جمع کل	۱,۷۷۵,۲۶۶	۲,۸۲۹,۱۶۱	۴,۴۶۶,۴۵۹	۶,۲۴۴,۶۱۲	۱۰,۳۶۴,۶۷۴
<b>اداری و فروش</b>					
اداری	۲۲۰'۳۶۰	۳۴۵'۵۵۸	۴۵۴'۷۴۵	۶۳۶'۶۴۳	۸۲۷'۶۳۶

- حدود ۷۰ درصد از بهای تمام شده مربوط به تهیه مواد اولیه می باشد و سهم ذغال سنگ در مواد اولیه حدود ۴۰ درصد است.
- سهم هزینه های انرژی (آب، برق، گاز) در سربار تولید حدود ۵۰ درصد است. (لحاظ افزایش ۲۰ درصدی)
- برای هزینه حقوق و دستمزد افزایش ۵۰ درصدی و کل هزینه های عمومی و اداری افزایش ۳۰ درصدی لحاظ گردید.
- نرخ خرید ذغال سنگ برای کل سال ۱۴۰۱ حدود ۵۹ میلیون ریال در هر تن در نظر گرفته شده است با توجه به بحران گاز و احتمال افزایش تقاضای ذغال سنگ (نرخ فعلی در بورس کالا ۴۴ میلیون ریال در هر تن است و نسبت با شمش فخور کمرنگ شده است).
- با توجه به همبستگی قیمت فروسیلیس با ذغال سنگ، در تمام محاسبات نرخ ها و در جدول تحلیل حساسیت، این دو نرخ باهم متناسب شده اند.

شرح	سال مالی منتهی به ۲۹ اسفند ۹۸	سال مالی منتهی به ۲۹ اسفند ۹۹	کارشناسی سال مالی منتهی به ۲۹ اسفند ۱۴۰۰	کارشناسی سال مالی منتهی به ۲۹ اسفند ۱۴۰۱	کارشناسی سال مالی منتهی به ۲۹ اسفند ۱۴۰۲
فروش	۲,۵۹۶,۲۲۹	۵,۲۱۸,۱۲۰	۱۰,۳۹۵,۴۰۵	۱۴,۲۷۹,۷۸۴	۲۷,۸۴۵,۵۷۹
بهای تمام شده کالای فروش رفته	(۱,۷۵۳,۵۷۶)	(۲,۵۳۴,۰۱۷)	(۴,۵۰۵,۷۹۵)	(۶,۲۴۴,۶۱۲)	(۱۰,۳۶۴,۶۷۴)
سود (زیان) ناخالص	۸۴۲,۶۵۳	۲,۶۸۴,۱۰۳	۵,۸۸۹,۶۱۰	۸,۰۳۵,۱۷۲	۱۷,۴۸۰,۹۰۵
هزینه های عمومی، اداری و تشکیلاتی	(۲۳۹,۰۲۷)	(۳۴۵,۵۵۸)	(۴۵۴,۷۴۵)	(۶۳۶,۶۴۳)	(۸۲۷,۶۳۶)
درآمد سرمایه گذاریها - عملیاتی	۵۲,۳۵۱	۳۰۴,۹۰۶	۶۲,۶۳۲	.	.
خالص سایر درآمدها(هزینه ها)ی عملیاتی	(۷۷۱)	.	(۹,۶۹۴)	.	.
سود (زیان) عملیاتی	۶۵۵,۲۰۶	۲,۶۴۳,۴۵۱	۵,۴۸۷,۸۰۳	۷,۳۹۸,۵۲۹	۱۶,۶۵۳,۲۶۹
هزینه های مالی	(۸۵,۶۸۸)	(۵۳,۲۸۵)	(۹۵,۹۴۲)	(۸۰,۰۰۰)	(۷۰,۰۰۰)
درآمد سرمایه گذاریها - غیر عملیاتی	۸۶۲	۴۰,۵۲۳	۸,۴۷۸	.	.
خالص درآمد (هزینه) های متفرقه	۱۴۴,۱۷۳	۱۵۴,۱۸۹	۳۱۰,۹۳۵	۳۱۰,۹۳۵	۳۱۰,۹۳۵
سود (زیان) قبل از کسر مالیات	۷۱۴,۵۵۳	۲,۷۸۴,۸۷۸	۵,۷۱۱,۲۷۴	۷,۷۰۹,۴۶۴	۱۶,۸۹۴,۲۰۴
مالیات	(۸۴,۶۵۴)	(۲۱۱,۲۳۰)	(۴۴۴,۱۹۴)	(۶۱۶,۷۵۷)	(۱,۳۵۱,۵۳۶)
سود (زیان) خالص پس از کسر مالیات	۶۲۱,۳۵۹	۲,۵۷۳,۶۴۸	۵,۲۳۷,۲۷۱	۷,۰۹۲,۷۰۷	۱۵,۵۴۲,۶۶۸
سرمایه	۸۷۴,۴۹۱	۴,۰۰۰,۰۰۰	۴,۰۰۰,۰۰۰	۴,۰۰۰,۰۰۰	۴,۰۰۰,۰۰۰
سود هر سهم پس از کسر مالیات	۷۱۱	۶۴۳	۱,۳۰۹	۱,۷۷۳	۳,۸۸۶



۱. مقدار تولید و فروش برابر با سال گذشته.

۲. نرخ دلار ۲۸ هزار تومان و نرخ فروسیلیس ۲۱۰۰ دلار در نظر گرفته شده است (باقی نرخ ها در جدول تحلیل حساسیت)

۳. حفظ تناسب قیمت، بین ذغال سنگ و فروسیلیس.

۴. افزایش ۵۰ درصدی حقوق و دستمزد.

۵. لحاظ هزینه های مالی تسهیلات دریافتی بابت افزایش ظرفیت.

\*طیف رنگ سبز تا قرمز بیانگر بازه p/e بین ۴ تا ۶ واحد (با احتساب قیمت امروز ۵۸۰۰ ریال) می باشد.

\*سود سال گذشته ۱۳۰۰ ریال بوده است و نسبت p/e فعلی ۴.۳ واحد است.

۲۳۰۰	۲۲۰۰	۲۱۰۰	۲۰۰۰	۱۹۰۰	۱۸۰۰	۱۷۰۰	۱۶۰۰	۱.۷۷۳
۱.۸۱۳	۱.۷۱۰	۱.۶۰۶	۱.۵۰۳	۱.۳۹۹	۱.۲۹۶	۱.۱۹۲	۱.۰۸۹	۲۶۰.۰۰۰
۱.۹۰۵	۱.۷۹۷	۱.۶۹۰	۱.۵۸۲	۱.۴۷۵	۱.۳۶۷	۱.۲۶۰	۱.۱۵۲	۲۷۰.۰۰۰
۱.۹۹۶	۱.۸۸۵	<u>۱.۷۷۳</u>	۱.۶۶۲	۱.۵۵۰	۱.۴۳۹	۱.۳۲۷	۱.۲۱۶	۲۸۰.۰۰۰
۲.۰۸۸	۱.۹۷۲	۱.۸۵۷	۱.۷۴۱	۱.۶۲۶	۱.۵۱۱	۱.۳۹۵	۱.۲۸۰	۲۹۰.۰۰۰
۲.۱۷۹	۲.۰۶۰	۱.۹۴۰	۱.۸۲۱	۱.۷۰۲	۱.۵۸۲	۱.۴۶۳	۱.۳۴۳	۳۰۰.۰۰۰
۲.۲۷۱	۲.۱۴۷	۲.۰۲۴	۱.۹۰۱	۱.۷۷۷	۱.۶۵۴	۱.۵۳۰	۱.۴۰۷	۳۱۰.۰۰۰



فروس نیس ایران





کارگزاری  
ایساتیس  
پویا  
ISATIS PODYA  
BROKERAGE CO.



ایساتیس پویا، تحقق رویا

[www.ipb.ir](http://www.ipb.ir)

## سلب مسؤلیت

این گزارش صرفاً به بررسی وضعیت بازار سرمایه ایران پرداخته است و هیچگونه پیشنهادی مبنی بر خرید یا فروش سهام توسط ناشر این گزارش ارائه نشده است و ناشر هیچگونه مسؤلیتی از این بابت نخواهد داشت. لطفاً نظرات کارشناسی خود را جهت بهبود و کارآمدی گزارش اعالم نمایید. پیشاپیش از حسن توجه شما سپاسگزاریم.



[www.ipb.ir](http://www.ipb.ir)  
[info@ipb.ir](mailto:info@ipb.ir)



تلفن:

۰۲۱-۸۶۱۲۸۱۴۱  
۰۲۱-۴۵۶۷۱۰۰۰



آدرس:

سعادت آباد  
خیابان سی و یکم  
پلاک ۳۱