



شرکت کارگزاری ایساتیس پویا

ISATIS POOYA BROKERAGE CO.



کارگزار  
ایستادہ یونا

شرکت ایستادہ  
ایستادہ یونا کیٹن

# تحلیل جامع نماد مارون



پتروشیمی مارون در تاریخ ۱۳۷۷/۱۱/۰۱ برای اجرای الفین هفتم تاسیس گردید. با اجرای این طرح که با ظرفیت تولید سالیانه ۱.۱ میلیون تن پلی اتیلن در زمره بزرگترین الفین ها در جهان می باشد، برای اولین بار در کشور اتان از گاز طبیعی استحصال شده، طی فرآیندهایی به مواد الفینی، فرآورده های پلیمری و شیمیایی تبدیل می شود .

### موقعیت جغرافیایی

شرکت پتروشیمی مارون در زمینی به مساحت ۱۰۲.۵ هکتار و در دو منطقه جغرافیایی زیر احداث گردیده است .

(۱) منطقه کریت کمپ اهواز

واحد بازیابی اتان در زمینی به مساحت ۹.۵ هکتار در کلیومتر ۳۰ جاده اهواز - ماهشهر احداث شده است. در این واحد خوراک واحد الفین تولید و با خط لوله به طول ۹۵ کیلومتر به منطقه ویژه اقتصادی پتروشیمی ارسال می شود.

(۲) منطقه ویژه اقتصادی پتروشیمی

واحد الفین به همراه واحد های پلی اتیلن سنگین، پلی پروپیلن، اتیلن اکساید و اتیلن گلایکول و سرویس های جانبی و آفسایت در زمینی به مساحت ۹۳ هکتار در سایت ۲ منطقه ویژه اقتصادی پتروشیمی بندر امام خمینی ( ره ) احداث شده است.

شرکت پتروشیمی مارون در تاریخ ۱۳۷۷/۱۱/۰۱ تأسیس گردید، در سال ۱۳۸۵ به بهره برداری رسید و در سال ۱۳۸۷ به بخش خصوصی واگذار شد.

شرکت پتروشیمی مارون با دارا بودن کارخانه بازیابی اتان ، با بازیافت اتان از گاز طبیعی آن را برای تولید محصولات شیمیایی و پلیمری به کار می برد.

این شرکت با توانایی تولید سالانه ۱۱۰۰۰۰۰ تن اتیلن، ۲۰۰۰۰۰۰ تن پروپیلن، ۳۰۰۰۰۰۰ تن پلی اتیلن سنگین، ۳۰۰۰۰۰۰ تن پلی پروپیلن و بیش از ۴۴۳۰۰۰ تن انواع گلایکول یکی از بزرگترین شرکت های پتروشیمی در ایران و جهان می باشد.



شرکت سبذگردان  
ایستاتیس پویا کیش



کارگزاری  
ایستاتیس پویا

- زاگرس
- شفن
- شخارک

متانول

- شپدیس
- خراسان
- کرمانشا
- شیراز

اوره

- مارون
- جم
- شاراک
- آریا ساسول
- شکبیر

الفین و  
پلیمر

آروماتیک

- نوری
- شصفها
- بوعلی

کارشناسی سال مالی منتهی به ۲۹ اسفند ۱۴۰۱	سال مالی منتهی به ۲۹ اسفند ۱۴۰۰	سال مالی منتهی به ۲۹ اسفند ۹۹	سال مالی منتهی به ۲۹ اسفند ۹۸	نوع محصول
۱,۰۰۱,۶۷۹	۱,۰۲۲,۱۲۱	۱,۰۶۴,۷۳۸	۱,۰۹۶,۶۸۰	اتیلن
۲۲۵,۳۷۴	۲۲۹,۹۷۳	۲۲۰,۷۵۵	۲۲۷,۳۷۸	منو اتیلن گلایکول
۱۹۳,۱۹۲	۱۹۷,۱۳۵	۱۶۴,۰۰۱	۱۶۸,۹۲۱	پلی پروپیلن
۸۲,۹۱۸	۸۴,۶۱۰	۶۲,۹۵۹	۶۴,۸۴۸	پلی اتیلن سنگین
۱۴۰,۰۶۸	۱۴۲,۹۲۷	۱۳۲,۷۵۸	۱۳۶,۷۴۱	برشهای پروپان
۱۸۵,۳۶۰	۱۸۹,۱۴۳	۱۹۶,۴۷۲	۲۰۲,۳۶۶	پروپیلن
۱۱,۰۷۱	۱۱,۲۹۷	۹,۶۷۷	۹,۹۶۷	دی اتیلن گلایکول
۶,۸۵۳	۶,۹۹۳	۰	۰	بنزین پیرولیز
۱,۴۷۱	۱,۵۰۱	۱,۵۰۰	۱,۵۴۵	CFO
۰	۰	۳۱۹	۳۲۹	تری اتیلن گلایکول
۶۵,۳۶۸	۶۶,۷۰۲	۸۰,۹۱۵	۸۳,۳۴۲	C۰۲
۷,۳۴۶	۷,۴۹۶	۳,۷۸۰	۳,۸۹۳	پلی اتیلن گلایکول
۰	۰	۱,۷۳۲	۱,۷۸۴	WAX
۹۵,۹۳۰	۹۷,۸۸۸	۱۵۷,۵۵۹	۱۶۲,۲۸۶	منو اتیلن گلایکول صادراتی
۲,۰۶۵	۲,۱۰۷	۲۶,۳۷۱	۲۷,۱۶۲	پلی پروپیلن صادراتی
۲۲۰,۹۳۰	۲۲۵,۴۳۹	۲۵۴,۷۶۱	۲۶۲,۴۰۴	پلی اتیلن سنگین صادراتی
۱۹,۸۸۶	۲۰,۲۹۲	۲۷,۵۷۷	۲۸,۴۰۴	دی اتیلن گلایکول صادراتی
۸۵,۴۹۱	۸۷,۲۳۶	۹۵,۴۹۹	۹۸,۳۶۴	بنزین پیرولیز صادراتی
۵۳۹	۵۵۰	۱,۵۵۵	۱,۶۰۲	صادراتی WAX
۲,۳۴۵,۵۴۲	۲,۳۹۳,۴۱۰	۲,۵۰۲,۹۲۸	۲,۵۷۸,۰۱۶	کل

مقدار تولید در سنوات اخیر کاهشی بوده و این کاهش برای سال ۱۴۰۱ نیز لحاظ شده است.

کارشناسی سال مالی منتهی به ۲۹ اسفند ۱۴۰۱	سال مالی منتهی به ۲۹ اسفند ۱۴۰۰	سال مالی منتهی به ۲۹ اسفند ۹۹	سال مالی منتهی به ۲۹ اسفند ۹۸	نوع محصول
۵۰۰,۳۳۹	۵۰۵,۳۹۳	۴۹۸,۱۱۰	۵۲۶,۵۷۰	اتیلن
۲۳۴,۰۲۱	۲۳۶,۳۸۵	۲۲۰,۶۶۱	۲۰۹,۵۰۷	منو اتیلن گلايکول
۱۹۹,۷۴۹	۲۰۱,۷۶۷	۱۶۶,۷۹۸	۱۷۸,۸۳۷	پلی پروپیلن
۸۵,۸۹۷	۸۶,۷۶۵	۵۹,۶۱۵	۵۷,۹۰۲	پلی اتیلن سنگین
۱۴۱,۴۹۸	۱۴۲,۹۲۷	۱۲۱,۸۲۲	۱۱۹,۱۱۲	برشهای پروپان
۴,۱۹۹	۴,۲۴۱	۳,۹۹۰	۴,۳۵۲	پروپیلن
۱۱,۳۰۵	۱۱,۴۱۹	۹,۷۰۹	۵,۹۲۷	دی اتیلن گلايکول
۷,۱۴۹	۷,۲۲۱	۰	۳۵۶	بنزین پیرولیز
۱,۵۲۳	۱,۵۳۸	۱,۴۴۳	۰	CFO
۸۳۳	۸۴۱	۵۴	۰	تری اتیلن گلايکول
۶۶,۰۳۵	۶۶,۷۰۲	۸۰,۸۴۲	۱۰۴,۷۱۰	C۰۲
۷,۴۴۷	۷,۵۲۲	۴,۱۴۴	۰	پلی اتیلن گلايکول
۰	۰	۴,۱۰۷	۰	WAX
۹۹,۶۱۲	۱۰۰,۶۱۸	۱۵۷,۴۹۱	۱۴۱,۵۴۶	منو اتیلن گلايکول صادراتی
۲,۱۳۴	۲,۱۵۶	۲۶,۸۲۱	۳۳,۶۲۷	پلی پروپیلن صادراتی
۲۲۸,۸۶۵	۲۳۱,۱۷۷	۲۴۱,۲۳۰	۲۶۲,۷۷۱	پلی اتیلن سنگین صادراتی
۲۰,۳۰۴	۲۰,۵۰۹	۲۷,۶۷۱	۲۷,۸۲۴	دی اتیلن گلايکول صادراتی
۸۹,۱۷۶	۹۰,۰۷۷	۹۲,۴۰۳	۹۲,۷۷۷	بنزین پیرولیز صادراتی
۵۷۱	۵۷۷	۷۰۴	۰	صادراتی WAX
۱,۷۰۰,۶۵۷	۱,۷۱۷,۸۳۵	۱,۷۱۷,۶۱۵	۱,۷۶۵,۸۱۸	جمع کل



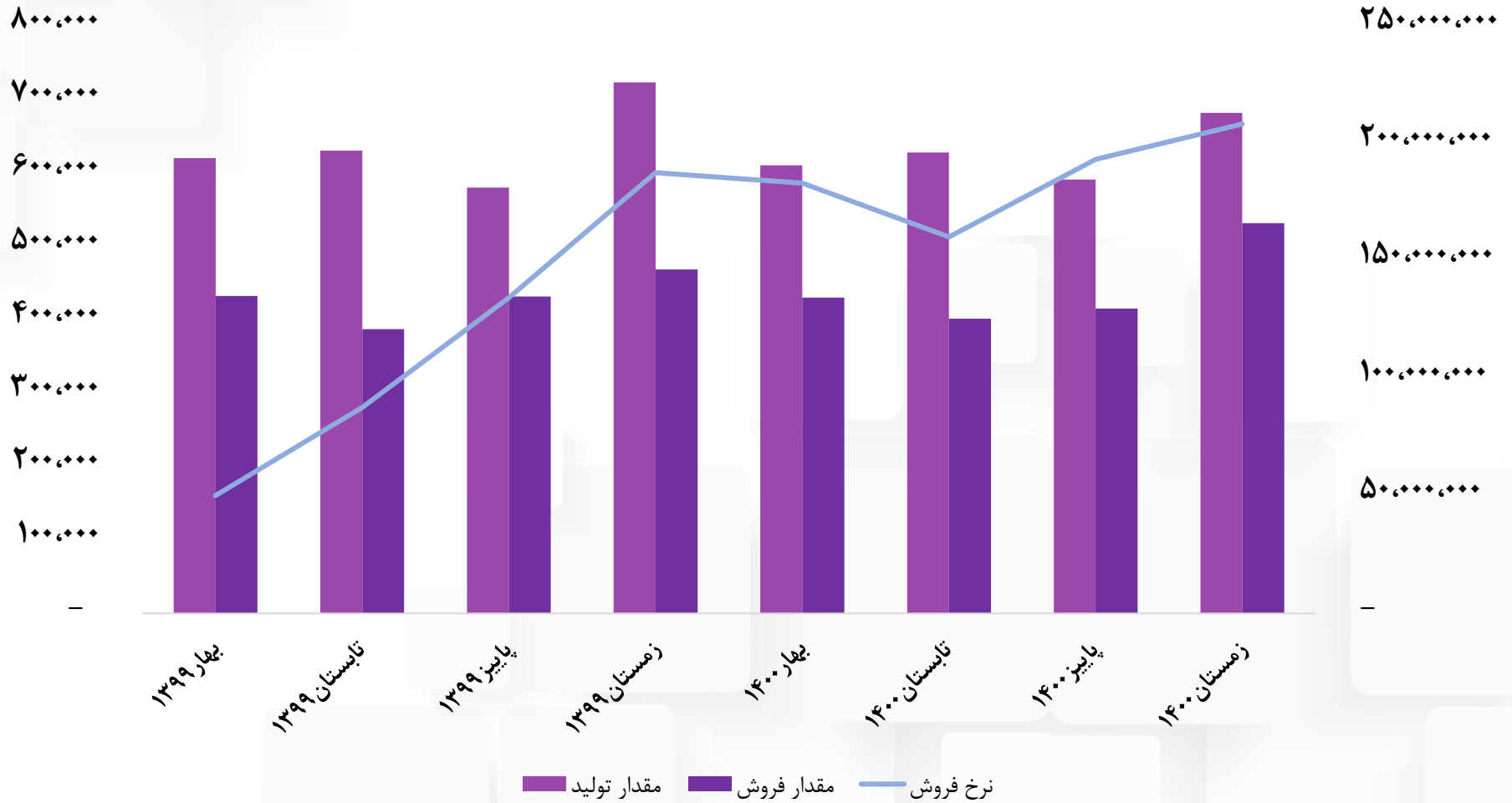
کارشناسی سال مالی منتهی به ۲۹ اسفند ۱۴۰۱	سال مالی منتهی به ۲۹ اسفند ۱۴۰۰	سال مالی منتهی به ۲۹ اسفند ۹۹	سال مالی منتهی به ۲۹ اسفند ۹۸	نوع محصول
۲۷۰,۳۲۶,۵۷۰	۱۸۷,۷۲۶,۷۸۵	۱۱۸,۲۷۱,۷۳۳	۶۵,۶۲۹,۵۱۴	اتیلن
۱۹۶,۳۵۰,۰۲۶	۱۳۶,۳۵۴,۱۸۵	۸۵,۲۱۲,۳۴۸	۵۱,۵۸۵,۳۱۷	منو اتیلن گلايکول
۵۱۲,۶۷۰,۰۳۳	۳۵۶,۰۲۰,۸۵۶	۲۴۵,۲۲۰,۷۹۴	۱۱۷,۵۷۰,۰۴۴	پلی پروپیلن
۳۳۸,۴۷۷,۴۲۳	۲۳۵,۰۵۳,۷۶۶	۱۶۲,۸۲۵,۱۹۵	۹۰,۳۴۸,۷۹۶	پلی اتیلن سنگین
۱۵۲,۲۶۶,۲۸۵	۱۰۵,۷۴۰,۴۷۶	۶۱,۳۴۱,۰۴۷	۳۵,۲۹۷,۹۸۰	برشهای پروپان
۲۶۱,۱۷۱,۰۴۵	۱۸۱,۳۶۸,۷۸۱	۱۳۵,۱۸۸,۲۲۱	۷۱,۹۷۰,۵۸۸	پروپیلن
۲۳۹,۱۷۸,۳۳۸	۱۶۶,۰۹۶,۰۶۸	۸۰,۶۷۳,۷۰۵	۵۵,۶۱۴,۴۷۶	دی اتیلن گلايکول
۲۱۸,۱۹۳,۰۰۳	۱۵۱,۵۲۲,۹۱۹	.	۲۷,۴۶۰,۶۷۴	بنزین پیرولیز
۲۰,۳۴۲,۵۷۵	۱۴,۱۲۶,۷۸۸	۷,۳۹۰,۸۵۲	.	CFO
۲۷۷,۴۷۱,۳۹۱	۱۹۲,۶۸۸,۴۶۶	۱۳۸,۵۹۲,۵۹۳	.	تری اتیلن گلايکول
۹,۰۰۱,۹۷۶	۶,۲۵۱,۳۷۲	۵,۷۰۷,۹۷۴	۴,۲۳۰,۶۵۸	C۰۲
۹۲,۰۱۷,۷۶۱	۶۳,۹۰۱,۲۲۳	۴۴,۷۲۶,۱۱۰	.	پلی اتیلن گلايکول
.	.	۲۲,۷۶۱,۳۸۳	.	WAX
۲۳۳,۸۵۰,۰۷۲	۱۶۲,۳۹۵,۸۸۳	۹۸,۹۲۲,۰۱۵	۵۸,۰۶۲,۰۹۳	منو اتیلن گلايکول صادراتی
۵۸۷,۰۶۳,۱۵۴	۴۰۷,۶۸۲,۷۴۶	۱۴۸,۷۴۱,۵۸۳	۱۰۵,۵۹۰,۳۲۹	پلی پروپیلن صادراتی
۳۵۶,۱۷۰,۲۶۰	۲۴۷,۳۴۰,۴۵۸	۱۹۳,۸۳۴,۱۱۷	۹۷,۱۰۴,۳۳۰	پلی اتیلن سنگین صادراتی
۲۵۴,۰۴۰,۲۵۱	۱۷۶,۴۱۶,۸۴۱	۹۰,۸۱۰,۷۰۴	۵۹,۵۲۱,۸۵۲	دی اتیلن گلايکول صادراتی
۱۶۳,۰۶۸,۰۵۴	۱۱۳,۲۴۱,۷۰۴	۴۷,۵۱۹,۰۵۲	۳۸,۲۰۲,۵۲۹	بنزین پیرولیز صادراتی
۷۷,۳۶۸,۱۸۰	۵۳,۷۲۷,۹۰۳	۴۵,۰۵۹,۶۵۹	.	صادراتی WAX



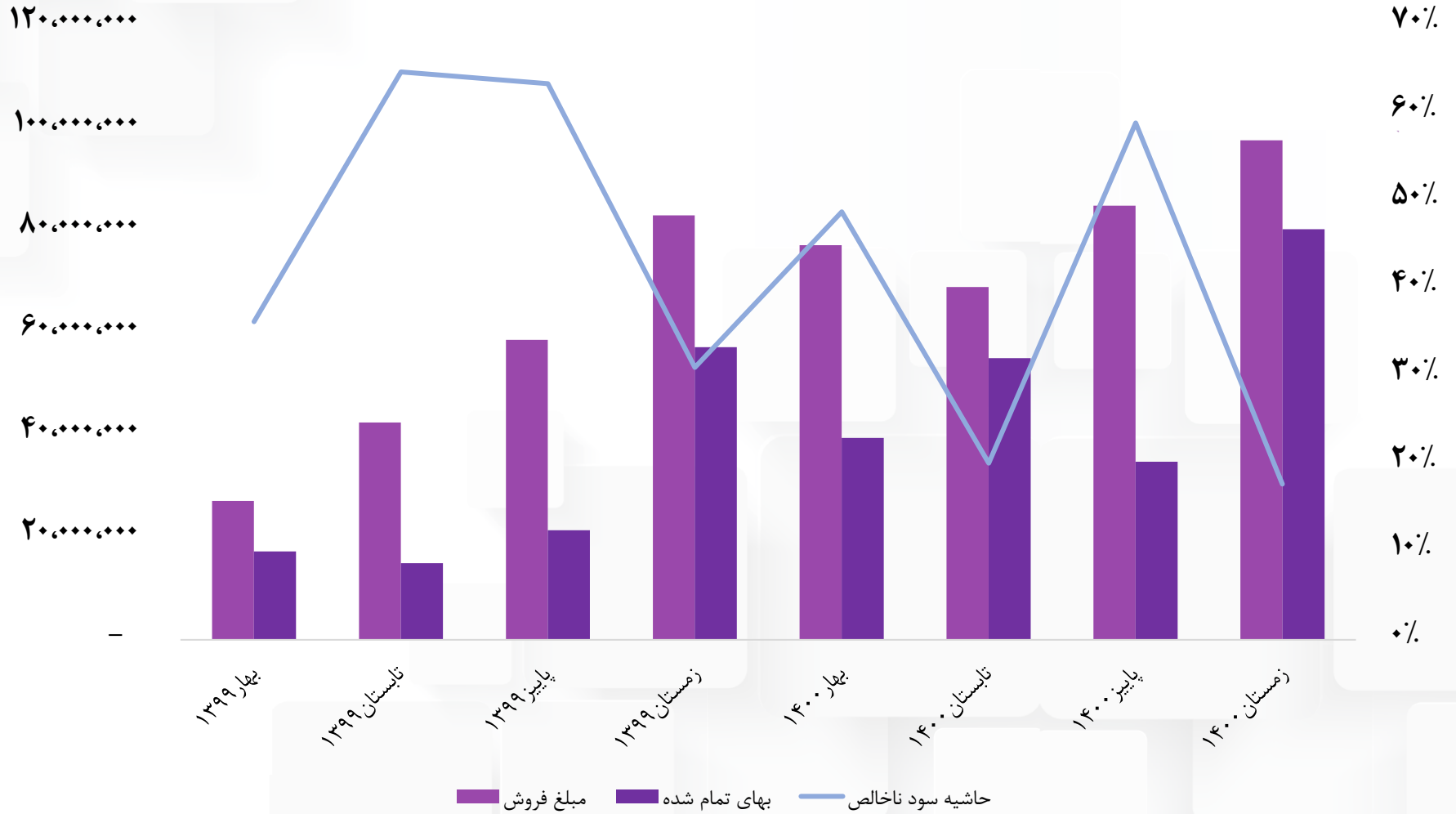
کارشناسی سال مالی منتهی به ۲۹ اسفند ۱۴۰۱	سال مالی منتهی به ۲۹ اسفند ۱۴۰۰	سال مالی منتهی به ۲۹ اسفند ۹۹	سال مالی منتهی به ۲۹ اسفند ۹۸	نوع محصول
۱۳۵,۲۵۴,۹۴۵	۹۴,۸۷۵,۸۰۳	۵۸,۹۱۲,۳۳۳	۳۴,۵۵۸,۵۳۳	اتیلن
۴۵,۹۵۰,۰۵۹	۳۲,۲۳۲,۰۸۴	۱۸,۸۰۳,۰۴۲	۱۰,۸۰۷,۴۸۵	منو اتیلن گلايکول
۱۰۲,۴۰۵,۴۹۶	۷۱,۸۳۳,۲۶۰	۴۰,۹۰۲,۳۳۸	۲۱,۰۲۵,۸۷۴	پلی پروپیلن
۲۹,۰۷۴,۳۱۴	۲۰,۳۹۴,۴۴۰	۹,۷۰۶,۸۲۴	۵,۲۳۱,۳۷۶	پلی اتیلن سنگین
۲۱,۵۴۵,۳۳۴	۱۵,۱۱۳,۱۶۹	۷,۴۷۲,۶۸۹	۴,۲۰۴,۴۱۳	برشهای پروپان
۱,۰۹۶,۵۵۰	۷۶۹,۱۸۵	۵۳۹,۴۰۱	۳۱۳,۲۱۶	پروپیلن
۲,۷۰۳,۸۶۶	۱,۸۹۶,۶۵۱	۷۸۳,۲۶۱	۳۲۹,۶۲۷	دی اتیلن گلايکول
۱,۵۵۹,۸۱۶	۱,۰۹۴,۱۴۷	۰	۹,۷۷۶	بنزین پیرولیز
۳۰,۹۷۴	۲۱,۷۲۷	۱۰,۶۶۵	۰	CFO
۲۳۱,۰۲۰	۱۶۲,۰۵۱	۷,۴۸۴	۰	تری اتیلن گلايکول
۵۹۴,۴۴۵	۴۱۶,۹۷۹	۴۶۱,۴۴۴	۴۴۲,۹۹۲	C۰۲
۶۸۵,۲۳۶	۴۸۰,۶۶۵	۱۸۵,۳۴۵	۰	پلی اتیلن گلايکول
۰	۰	۹۳,۴۸۱	۰	WAX
۲۳,۲۹۴,۲۳۱	۱۶,۳۳۹,۹۴۹	۱۵,۵۷۹,۳۲۷	۸,۲۱۸,۴۵۷	منو اتیلن گلايکول صادراتی
۱,۲۵۳,۰۵۱	۸۷۸,۹۶۴	۳,۹۸۹,۳۹۸	۳,۵۵۰,۶۸۶	پلی پروپیلن صادراتی
۸۱,۵۱۴,۹۸۸	۵۷,۱۷۹,۴۲۵	۴۶,۷۵۸,۶۰۴	۲۵,۵۱۶,۲۰۲	پلی اتیلن سنگین صادراتی
۵,۱۵۸,۰۱۰	۳,۶۱۸,۱۳۳	۲,۵۱۲,۸۲۳	۱,۶۵۶,۱۳۶	دی اتیلن گلايکول صادراتی
۱۴,۵۴۱,۷۹۴	۱۰,۲۰۰,۴۷۳	۴,۳۹۰,۹۰۳	۳,۵۴۴,۳۱۶	بنزین پیرولیز صادراتی
۴۴,۱۹۵	۳۱,۰۰۱	۳۱,۷۲۲	۰	صادراتی WAX
۴۶۶,۸۹۴,۱۲۹	۳۲۷,۵۰۷,۱۰۵	۲۱۱,۱۰۹,۳۶۲	۱۱۹,۴۰۹,۰۸۹	کل

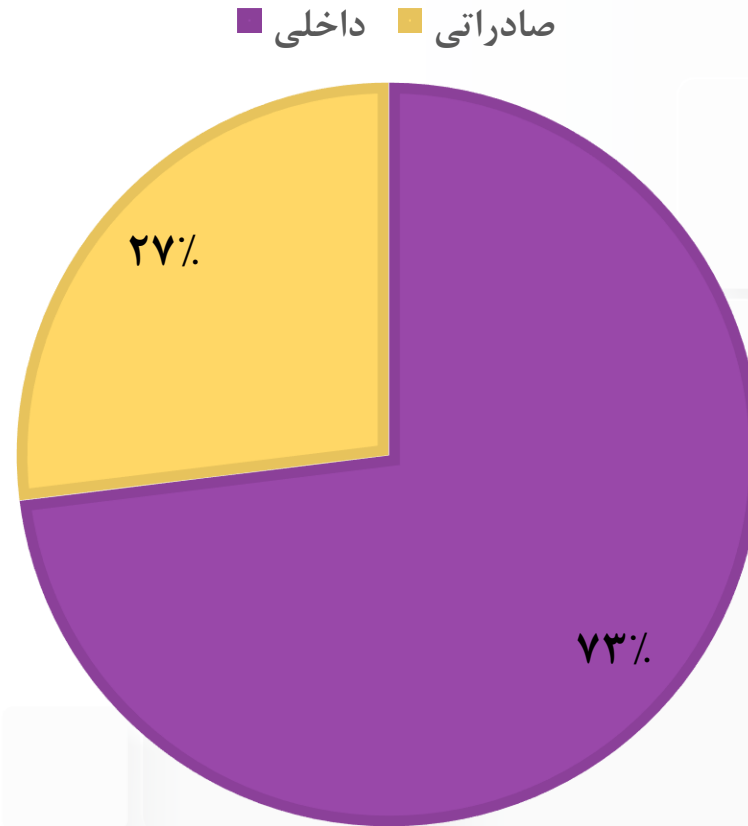


### مقایسه فصلی مقدار توليد، مقدار فروش و نرخ فروش اتيلن



مقایسه فصلی مبلغ فروش، بهای تمام شده و روند حاشیه سود ناخالص





حدود ۲۷ درصد از مبلغ فروش کل مربوط به صادرات و مابقی فروش داخلی است.

شرح	سال مالی منتهی به ۲۹ اسفند ۹۸	سال مالی منتهی به ۲۹ اسفند ۹۹	سال مالی منتهی به ۲۹ اسفند ۱۴۰۰	کارشناسی سال مالی منتهی به ۲۹ اسفند ۱۴۰۱
سربار تولید	۱۵۰,۲۴۷,۷۱۰	۲۱۵,۳۶۷,۴۱۹	۵۰,۷۵۰,۷۰۹	۵۶,۸۴۰,۷۹۴
مواد مصرفی	۵۴,۳۶۵,۱۴۰	۹۰,۵۷۷,۹۴۶	۱۵۳,۹۷۴,۵۴۴	۲۲۹,۲۱۴,۱۸۶
جمع کل	۱۰۵,۶۰۲,۶۵۶	۱۷۵,۵۱۰,۹۶۳	۲۰۴,۷۲۵,۲۵۳	۲۸۶,۰۵۴,۹۸۰

اداری و فروش				
اداری	۵,۵۱۹,۵۷۹	۹,۳۱۵,۵۸۲	۹,۸۸۷,۰۹۶	۱۳,۳۴۷,۵۸۰

۱. مواد اولیه حدود ۸۰ درصد از هزینه بهای تمام شده را شامل می‌شود.
۲. حدود ۹۵ درصد از مواد اولیه مربوط به استحصال گاز اتان است که از طریق شرکت ملی نفت تهیه می‌شود. (طبق قرارداد فی مابین نرخ اتان بین ۲۲۰ دلار الی ۴۰۰ دلار است).
۳. حدود ۶۴ درصد از پتروشیمی لاله در مالکیت مارون است و خوراک این مجتمع توسط مارون تامین می‌شود.
۴. برای هزینه اداری و عمومی مطابق تورم افزایش لحاظ شده است.
۵. هزینه مالیات با توجه به حضور در مناطق توسعه نیافته صفر لحاظ شده است (اختلاف شرکت با سازمان امور مالیاتی هنوز حل نشده است).



شرح	سال مالی منتهی به ۲۹ اسفند ۹۸	سال مالی منتهی به ۲۹ اسفند ۹۹	کارشناسی سال مالی منتهی به ۲۹ اسفند ۱۴۰۰	کارشناسی سال مالی منتهی به ۲۹ اسفند ۱۴۰۱
فروش	۱۱۹,۶۲۹,۱۰۱	۲۱۱,۳۴۳,۴۵۰	۳۲۷,۷۰۵,۳۹۵	۴۶۶,۸۹۴,۱۲۹
بهای تمام شده کالای فروش رفته	(۶۹,۱۵۸,۲۰۳)	(۱۱۰,۹۶۶,۹۳۰)	(۲۰۸,۹۳۴,۹۶۴)	(۲۶۳,۱۳۳,۷۱۱)
سود (زیان) ناخالص	۵۰,۴۷۰,۸۹۸	۱۰۰,۳۷۶,۵۲۰	۱۱۸,۷۷۰,۴۳۱	۲۰۳,۷۶۰,۴۱۸
هزینه های عمومی، اداری و تشکیلاتی	(۵,۵۱۹,۵۷۹)	(۹,۳۱۵,۵۸۲)	(۹,۸۸۷,۰۹۶)	(۱۳,۳۴۷,۵۸۰)
درآمد سرمایه گذاریها - عملیاتی	۱,۵۵۱,۸۸۵	۳,۴۲۶,۳۰۰	۲۷۷,۷۶۴	۲۷۷,۷۶۴
خالص سایر درآمدها(هزینه ها)ی عملیاتی	(۶۳۷,۵۴۵)	(۱,۵۱۵,۷۴۱)	(۱,۱۳۶,۴۰۷)	(۱,۱۳۶,۴۰۷)
سود (زیان) عملیاتی	۴۵,۸۶۵,۶۵۹	۹۲,۹۷۱,۴۹۷	۱۰۸,۰۲۴,۶۹۲	۱۹۰,۴۱۲,۸۳۸
هزینه های مالی	(۵۵۹,۱۸۴)	(۷۰۳,۵۷۸)	(۲۲۸,۹۹۳)	(۲۲۸,۹۹۳)
درآمد سرمایه گذاریها - غیر عملیاتی	۳,۴۰۳,۷۲۴	۱۹,۹۳۹,۷۵۶	۲۰,۵۸۰,۵۰۴	۲۰,۵۸۰,۵۰۴
خالص درآمد (هزینه) های متفرقه	۲,۴۷۵,۹۴۱	۴,۱۸۳,۵۱۷	۱۳,۲۱۶,۵۰۲	۱۳,۲۱۶,۵۰۲
سود (زیان) قبل از کسر مالیات	۵۱,۱۸۶,۱۴۰	۱۱۶,۳۹۱,۱۹۲	۱۴۱,۵۹۲,۷۰۵	۲۱۰,۹۹۳,۳۴۲
مالیات	.	.	.	.
سود (زیان) خالص پس از کسر مالیات	۵۱,۱۸۶,۱۴۰	۱۱۶,۳۹۱,۱۹۲	۱۴۱,۵۹۲,۷۰۵	۲۱۰,۹۹۳,۳۴۲
سود هر سهم پس از کسر مالیات	۶,۳۹۸	۱۴,۵۴۹	۱۷,۶۹۹	۲۶,۳۷۴

۱. مقدار توليد و فروش متناسب با روند سه سال گذشته (کاهش ۲ درصدی)
۲. نرخ نفت جهانی ۹۰ دلار.
۳. دلار ۳۰ هزار تومان.
۴. تناسب بين نرخ های فروش و خريد مواد اوليه با نفت جهانی.

\* در جدول تحليل حساسيت زير سود سازي شرکت بر حسب تغييرات دلار و نفت محاسبه شده است.  
\* طيف رنگ سبز تا قرمز بيانگر بازه p/e سهم از ۵ الي ۷ می باشد (متناسب با قيمت امروز ۱۹۲۰۰ تومان)

۱۳۰	۱۲۰	۱۱۰	۱۰۰	۹۰	۸۰	۷۰	۲۹.۹۹۴
۳۶.۱۴۷	۳۲.۸۸۹	۲۹.۶۳۲	۲۶.۳۷۴	۲۳.۱۱۷	۱۹.۸۵۹	۱۶.۶۰۲	۲۷۰.۰۰۰
۳۷.۷۱۵	۳۴.۳۳۷	۳۰.۹۵۹	۲۷.۵۸۱	۲۴.۲۰۲	۲۰.۸۲۴	۱۷.۴۴۶	۲۸۰.۰۰۰
۳۹.۲۸۴	۳۵.۷۸۵	۳۲.۲۸۶	۲۸.۷۸۷	۲۵.۲۸۸	۲۱.۷۸۹	۱۸.۲۹۱	۲۹۰.۰۰۰
۴۰.۸۵۲	۳۷.۲۳۳	۳۳.۶۱۳	۲۹.۹۹۴	<u>۲۶.۳۷۴</u>	۲۲.۷۵۵	۱۹.۱۳۵	۳۰۰.۰۰۰
۴۲.۴۲۱	۳۸.۶۸۰	۳۴.۹۴۰	۳۱.۲۰۰	۲۷.۴۶۰	۲۳.۷۲۰	۱۹.۹۸۰	۳۱۰.۰۰۰
۴۳.۹۸۹	۴۰.۱۲۸	۳۶.۲۶۷	۳۲.۴۰۷	۲۸.۵۴۶	۲۴.۶۸۵	۲۰.۸۲۴	۳۲۰.۰۰۰





کارگزاری  
ایساتیس  
پویا  
ISATIS PODYA  
BROKERAGE CO.



ایساتیس پویا، تحقق رویا

[www.ipb.ir](http://www.ipb.ir)



## سلب مسئولیت

این گزارش صرفاً به بررسی وضعیت بازار سرمایه ایران پرداخته است و هیچگونه پیشنهادی مبنی بر خرید یا فروش سهام توسط ناشر این گزارش ارائه نشده است و ناشر هیچگونه مسئولیتی از این بابت نخواهد داشت. لطفاً نظرات کارشناسی خود را جهت بهبود و کارآمدی گزارش اعالم نمایید. پیشاپیش از حسن توجه شما سپاسگزاریم.



@isatispooyabrokerage



[www.ipb.ir](http://www.ipb.ir)  
[info@ipb.ir](mailto:info@ipb.ir)



تلفن:

۰۲۱-۸۶۱۲۸۱۴۱  
۰۲۱-۴۵۶۷۱۰۰۰



آدرس:

سعادت آباد  
خیابان سی و یکم  
پلاک ۳۱