

# تحليل شرکت رایان هم افزا

کارگزاری تَوانا

TAVANA BROKERAGE

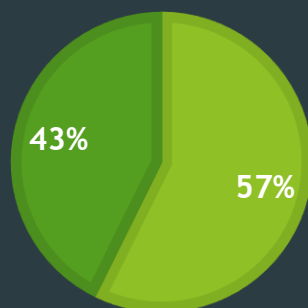
Tavana+

تیر ماه ۱۴۰۱

فعالیت‌های اصلی شرکت رایان هم افزا تولید نرم‌افزارهای مورد نیاز شرکت های کارگزاری بورس، تامین سرمایه، صندوق‌های سرمایه‌گذاری مشترک، شرکت های سبد گردانی و بانک ها و ارایه ی خدمات نرم‌افزاری بر آن اساس بوده است.

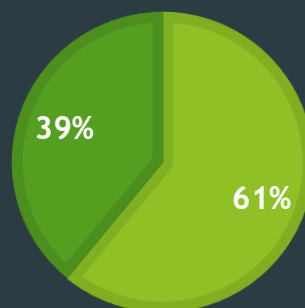
### راهکار جامع کارگزاری

سایر شرکت ها ■ رایان هم افزا ■



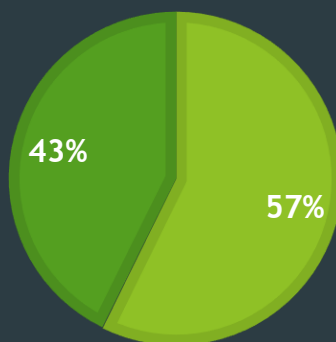
### راهکار معاملات برخط

سایر ■ رایان هم افزا ■



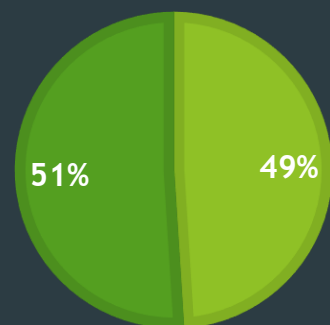
### راهکار جامع سرمایه گذاری

سایر شرکت ها ■ رایان هم افزا ■



### راهکار جامع سبد گردانی

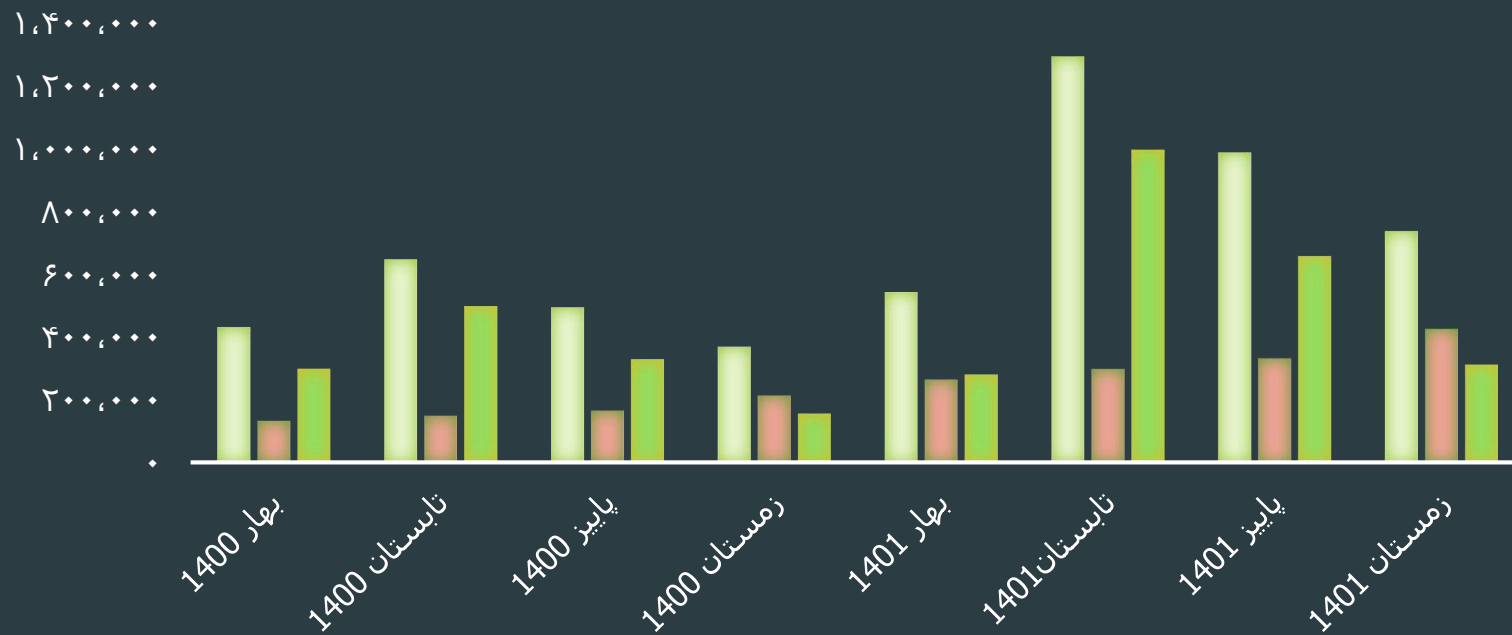
سایر شرکت ها ■ رایان هم افزا ■



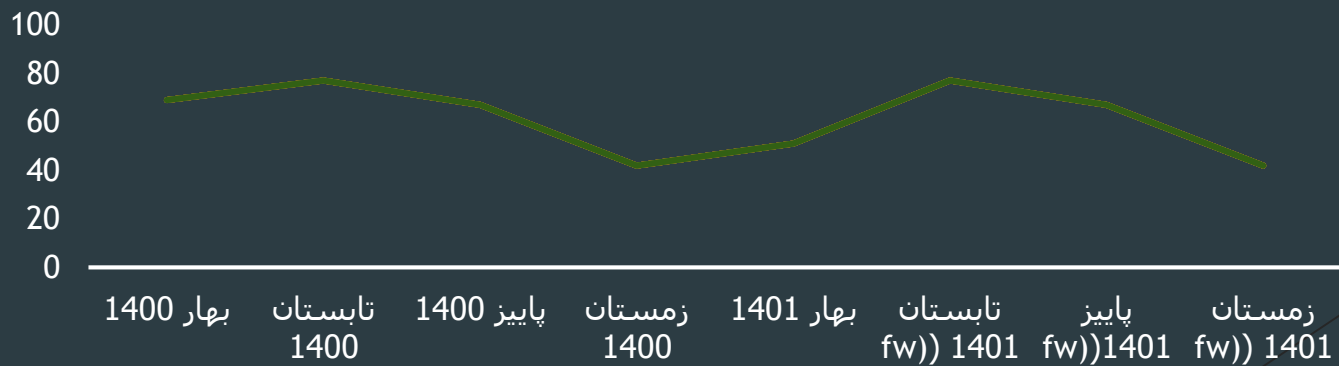
ویژگی های جذاب شرکت رایان هم افزا جهت سرمایه گذاری:

- حاشیه سود بالا همزمان با رشد چشمگیر
- بازار انحصاری و رو به رشد
- برنامه های تحقیق و توسعه و رو به رشد
- پتانسیل بالا برای رشد فزاینده

سود ناخالص    بهای تمام شده    درآمد عملیاتی



### حاشیه سود



## جدول مفروضات

۱۴۰۲	۱۴۰۱	۱۴۰۰	
۳۲۱۸۵۸۰	۳۲۱۸۵۸۰	۱۶۰۹۲۹۰	درآمد سامانه جامع خدمات کارگزاری
۴۰۹۳۴۵.۵	۲۷۲,۸۹۷	۲۷۲,۸۹۷	درآمد سامانه مدیریت صندوقهای سرمایه گذاری مشترک
۲۸۸۹۹	۱۹,۲۶۶	۱۹,۲۶۶	سامانه مدیریت سبدگردانی
۱۳۷۳۶	۱۰,۵۶۶	۸۱۲۸	متوسط هزینه دست مزد
%۳۰	%۳۰	%۳۰	نرخ تورم

۱۴۰۲ (fw)	۱۴۰۱ (fw)	۱۴۰۰	
۳,۶۵۶,۸۲۵	۳,۵۱۰,۷۴۳	۱,۹۳۸,۷۲۷	درآمد عملیاتی
۱,۰۵۰,۰۰۰	۱,۰۵۰,۰۰۰	۶۵۸,۰۷۷-	بهای تمام شده
۲,۶۰۶,۸۲۵	۲,۴۶۰,۷۴۳	۱,۲۸۰,۶۵۰	سود ناخالص
۵۵۸,۶۱۵-	۳۷۲,۴۱۰-	۱۹۲,۲۰۵-	هزینه فروش و اداری و سایر
۱,۵۲۷,۷۶۲	۱,۵۴۷,۷۵۵	۸۲۳,۹۷۲	سود خالص
۷,۶۳۹	۷,۷۳۹	۴۱۲۰	سود پایه هر سهم
۷	۷.۲۸	۱۳.۷	p/e