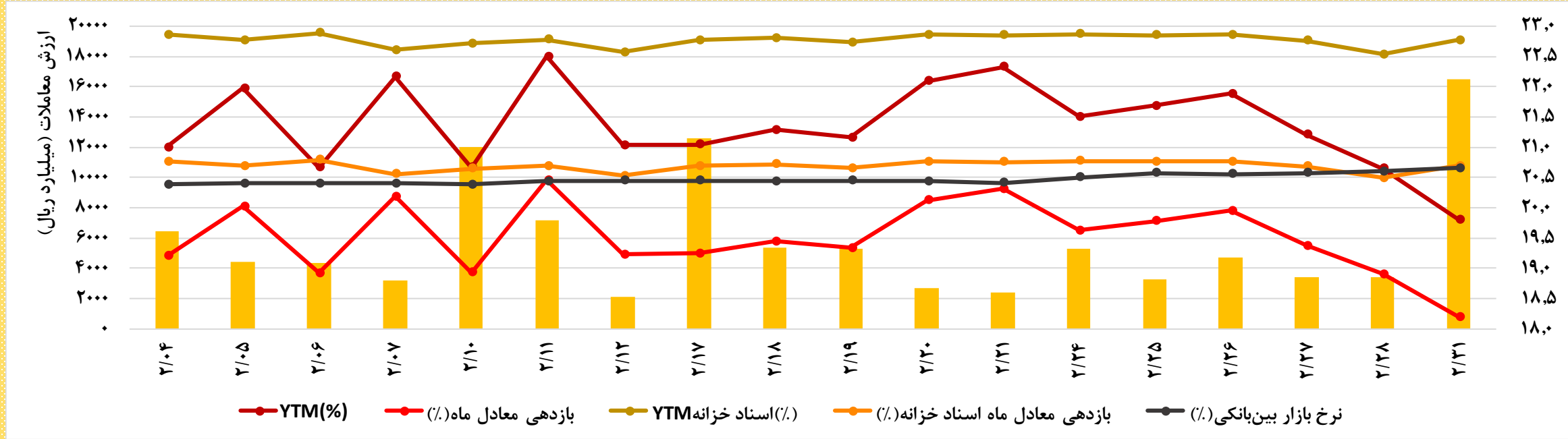


گزارش هفتگی بازار اوراق بدهی

هفته منتهی به ۵ خرداد ۱۴۰۱

به انضمام نگاهی کلی بر اردیبهشت ماه



* بازدهی بر مبنای بازدهی موزون اوراق معامله شده در طی روز های معاملاتی محاسبه گردیده است؛ بازدهی انتخاب شده YTM و نرخ بازدهی معادل ماه و وزن محاسبه شده اوراقی که به دلیل شرایط خاص بازار بسیار بالا و یا بسیار پایین می باشد نادیده گرفته شده است و نرخ بازدهی معادل ماه اوراق معامله شده در نزدیک چهل روز مانده به سررسید به صورت بازدهی ساده محاسبه گردیده است.

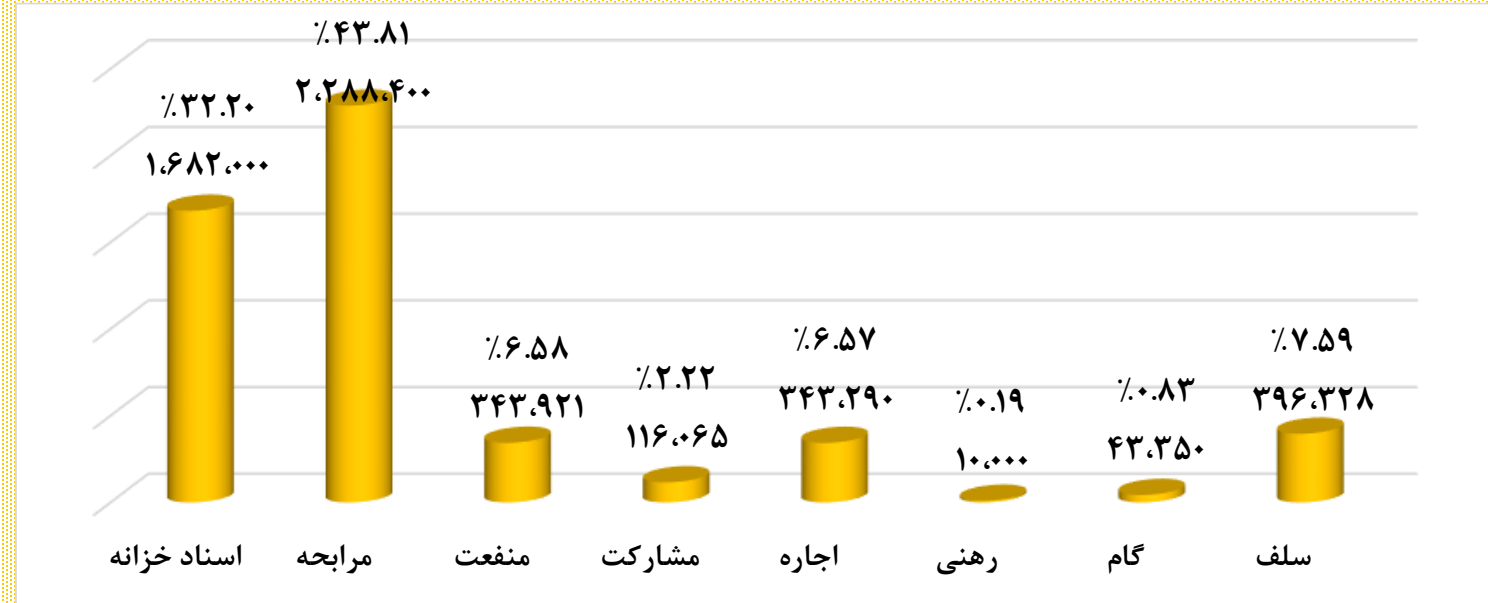
میانگین YTM اسناد خزانه
 میانگین بازدهی معادل ماه اسناد خزانه
 ارزش معاملات

میانگین YTM
 میانگین بازدهی معادل ماه
 میانگین نرخ بازار بین بانکی

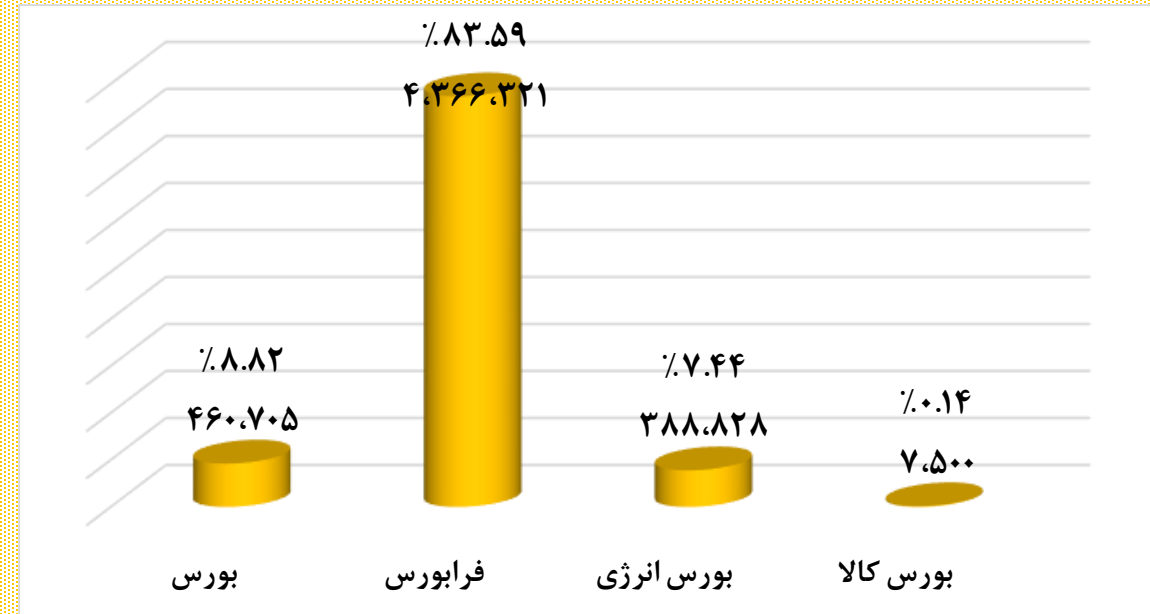
۲۲.۷۸٪
 ۲۰.۷۰٪
 ۱۰۴,۶۵۹ میلیارد ریال

۲۱.۰۷٪
 ۱۹.۲۶٪
 ۲۰.۴۷٪

براساس نوع اوراق



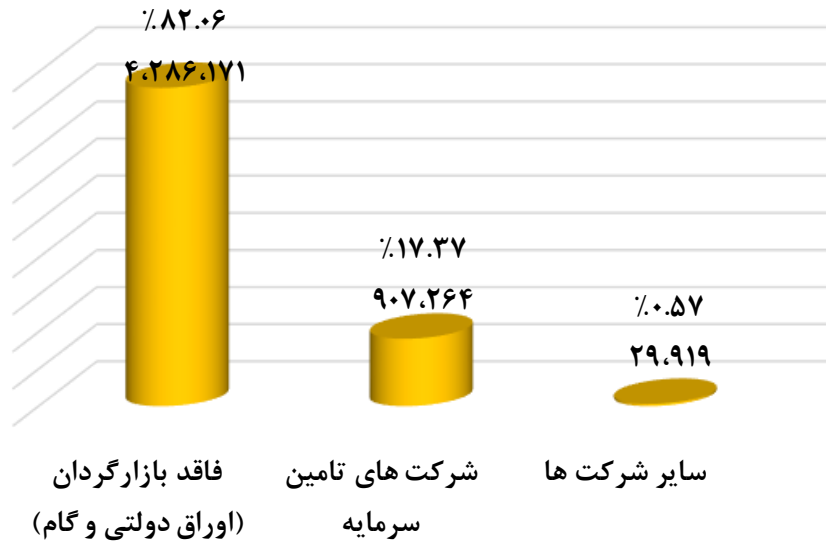
براساس نوع بازار



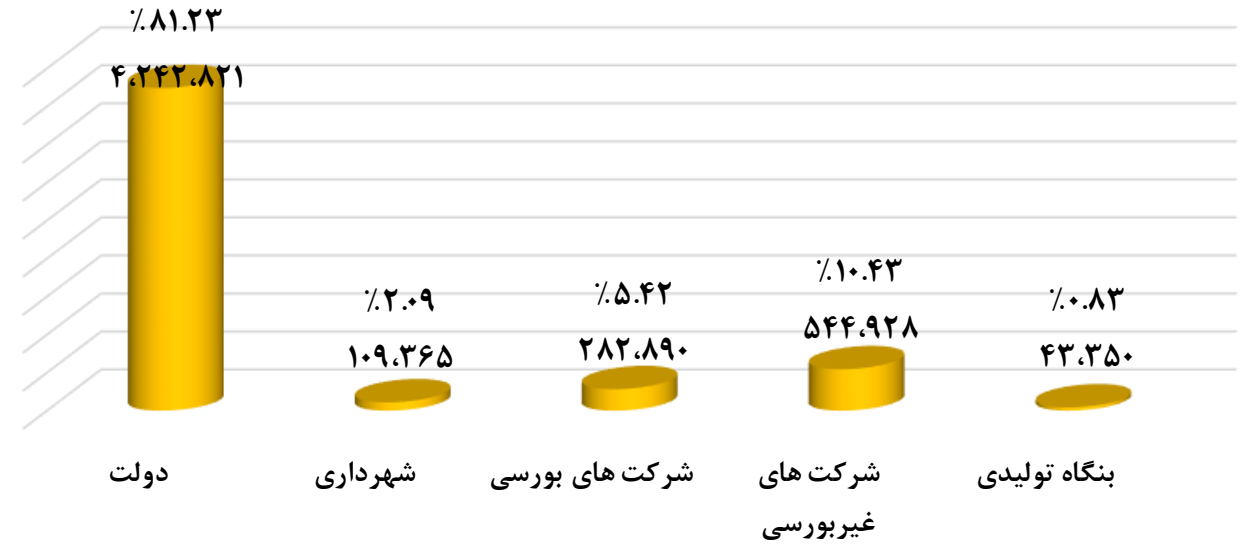
حجم اوراق موجود
بر مبنای قیمت سررسید
(ارقام به میلیارد ریال)



براساس نوع بازارگردان

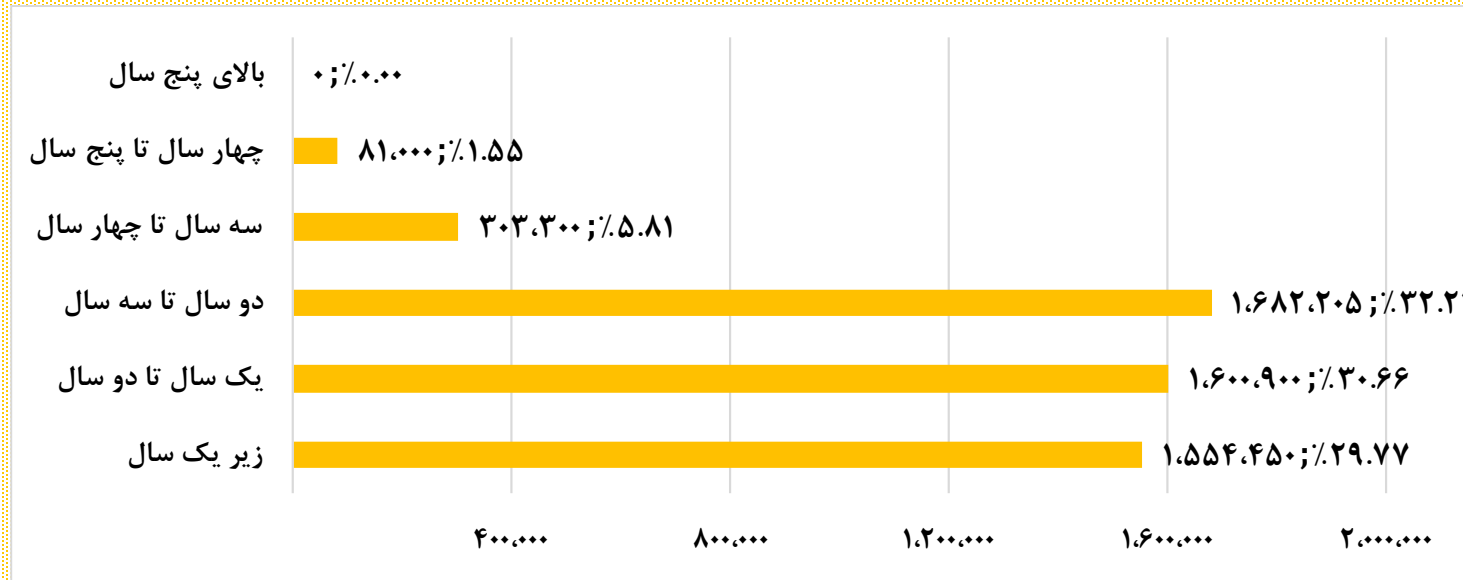


براساس نوع بانی

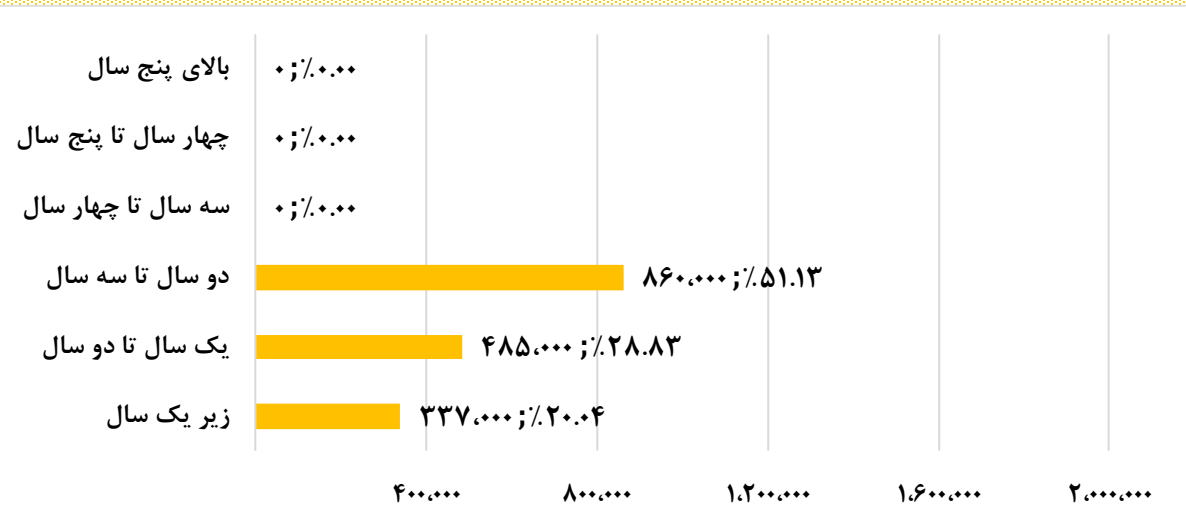


براساس نوع ضامن

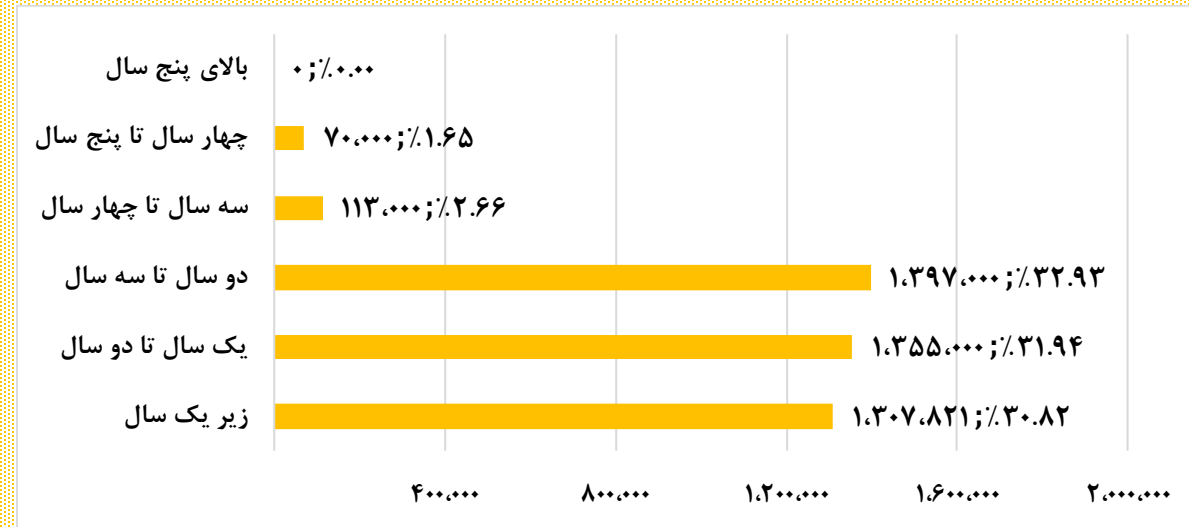




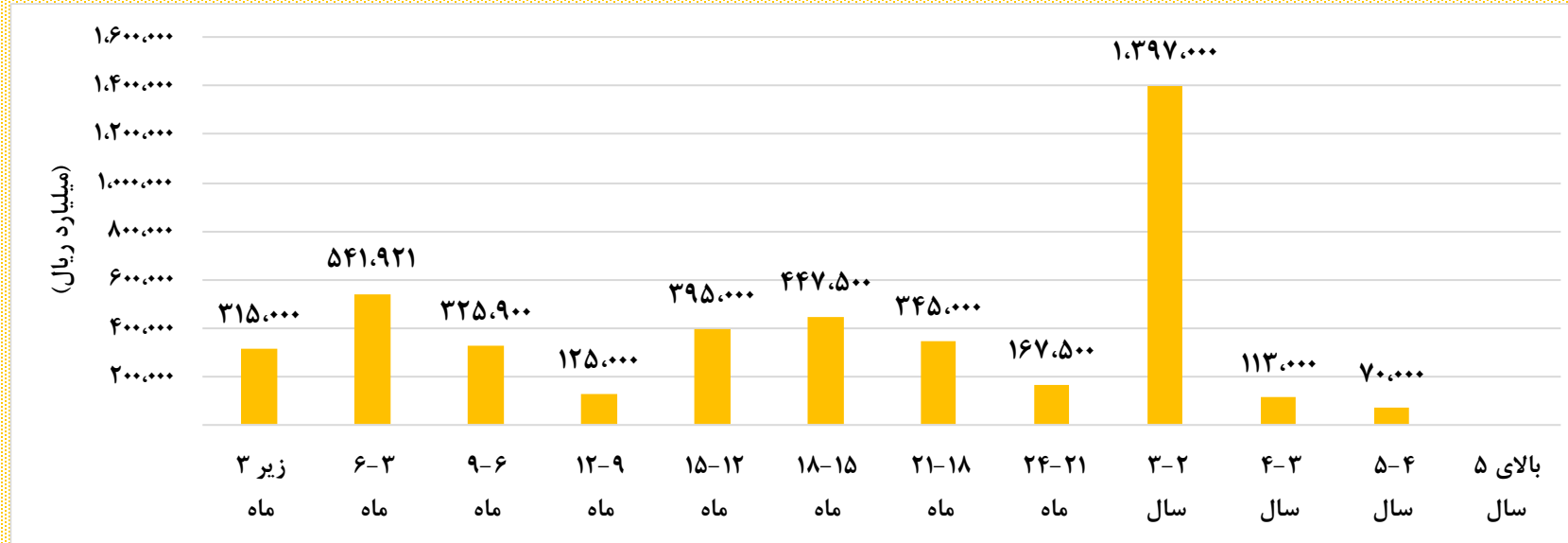
حجم اسناد خزانه موجود براساس زمان تا سررسید



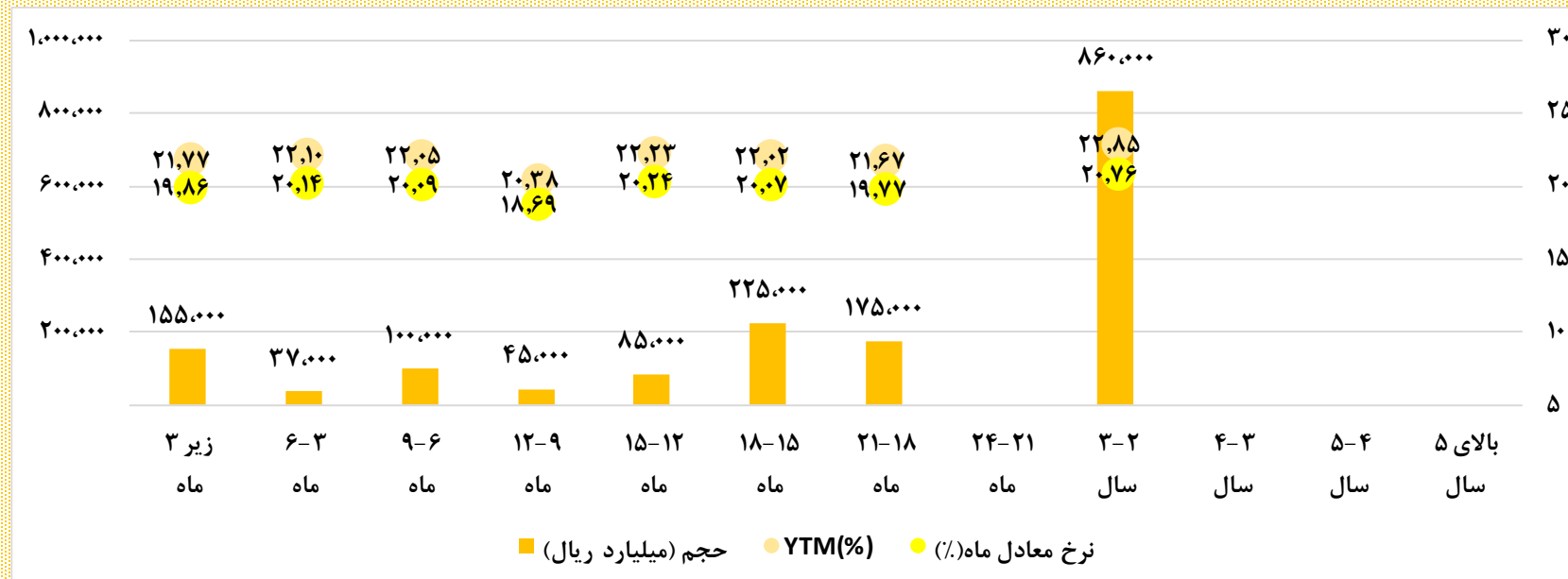
حجم اوراق دولتی موجود براساس زمان تا سررسید



حجم اوراق دولتی موجود براساس زمان تا سررسید

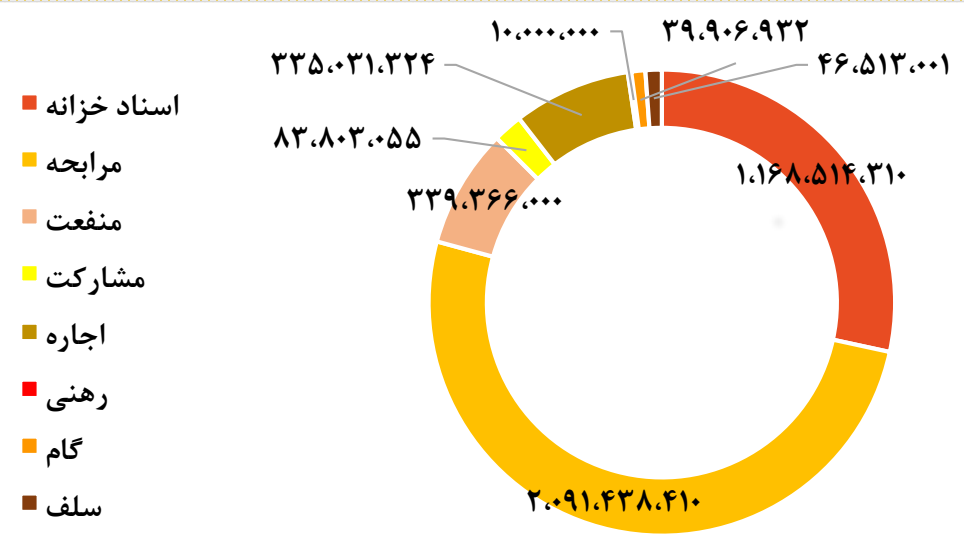


حجم اسناد خزانه موجود براساس زمان تا سررسید

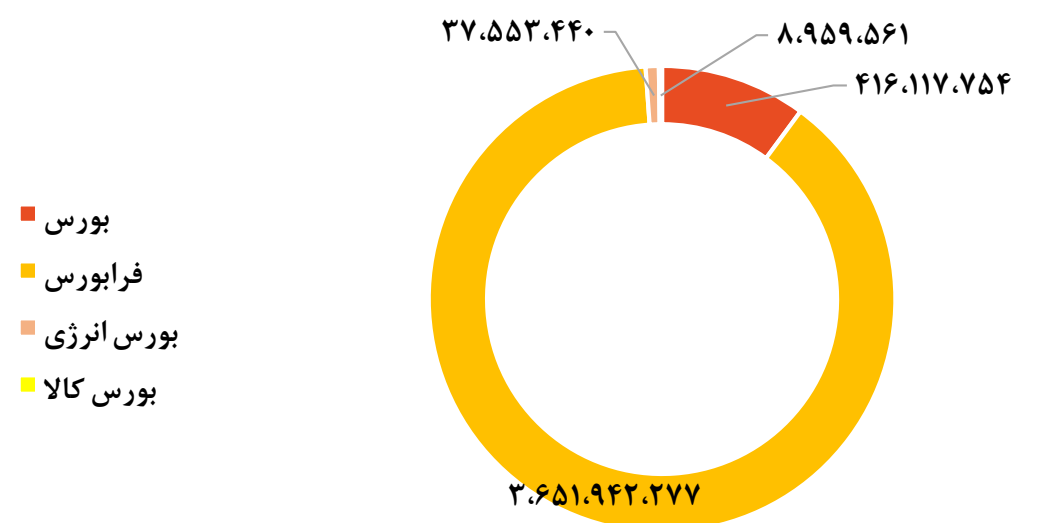


* بازدهی بر مبنای بازدهی موزون اخزاهای معامله شده در آخرین روز معاملاتی هفته محاسبه گردیده است؛ بازدهی انتخاب شده YTM و نرخ بازدهی معادل ماه و وزن محاسبه شده ارزش معاملات روز اوراق می باشد. بازدهی آن دسته از اوراقی که به دلیل شرایط خاص بازار بسیار بالا و یا بسیار پایین می باشد نادیده گرفته شده است و نرخ بازدهی معادل ماه اوراق معامله شده در نزدیک چهل روز مانده به سررسید به صورت بازدهی ساده محاسبه گردیده است.

براساس نوع اوراق



براساس نوع بازار

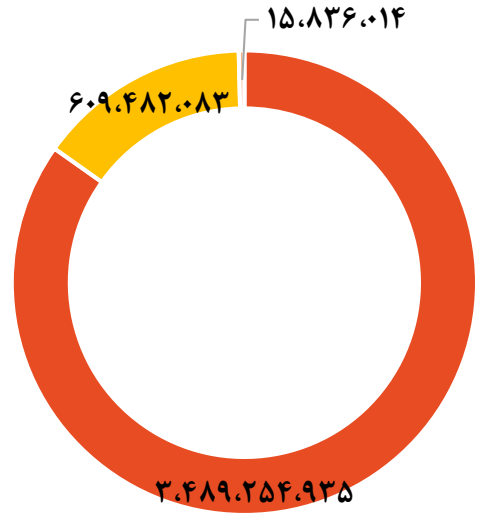


حجم اوراق موجود
بر مبنای قیمت پایانی
(ارقام به میلیون ریال)



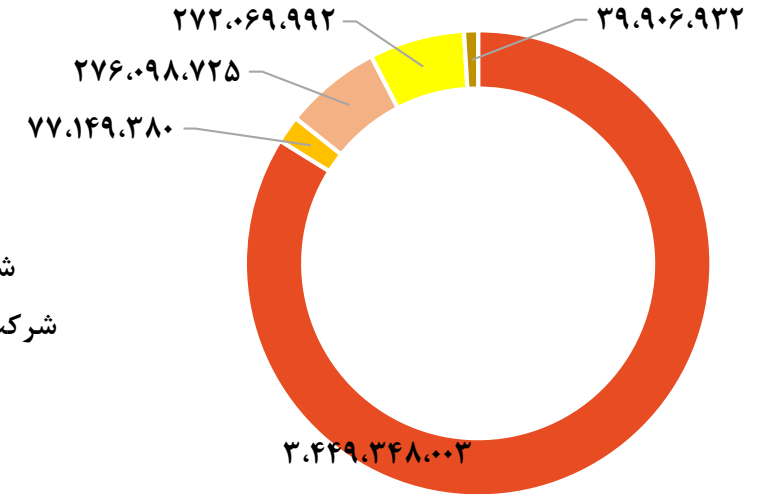
براساس نوع بازارگردان

- فاقد بازارگردان (اوراق دولتی و گام)
- شرکت های تامین سرمایه
- سایر شرکت ها



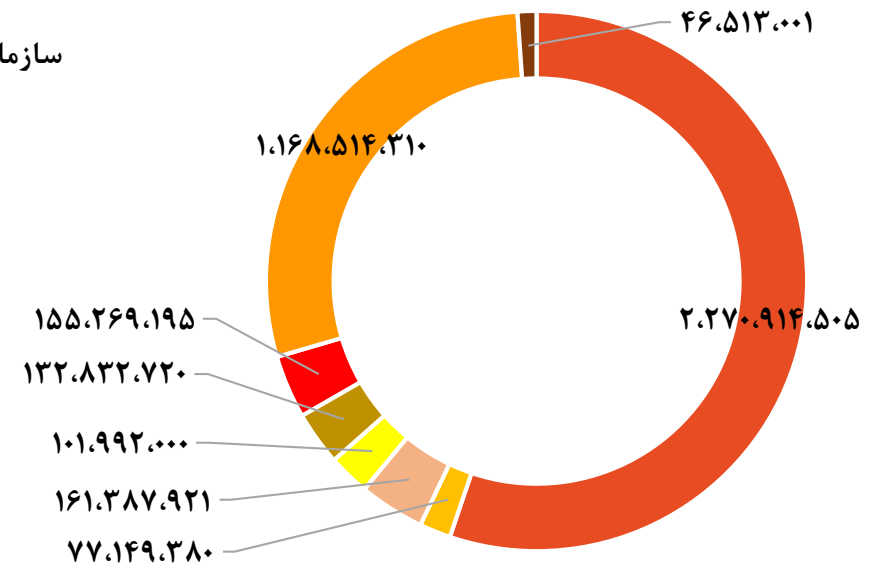
براساس نوع بانی

- دولت
- شهرداری
- شرکت های بورسی
- شرکت های غیربورسی
- بنگاه تولیدی



براساس نوع ضامن

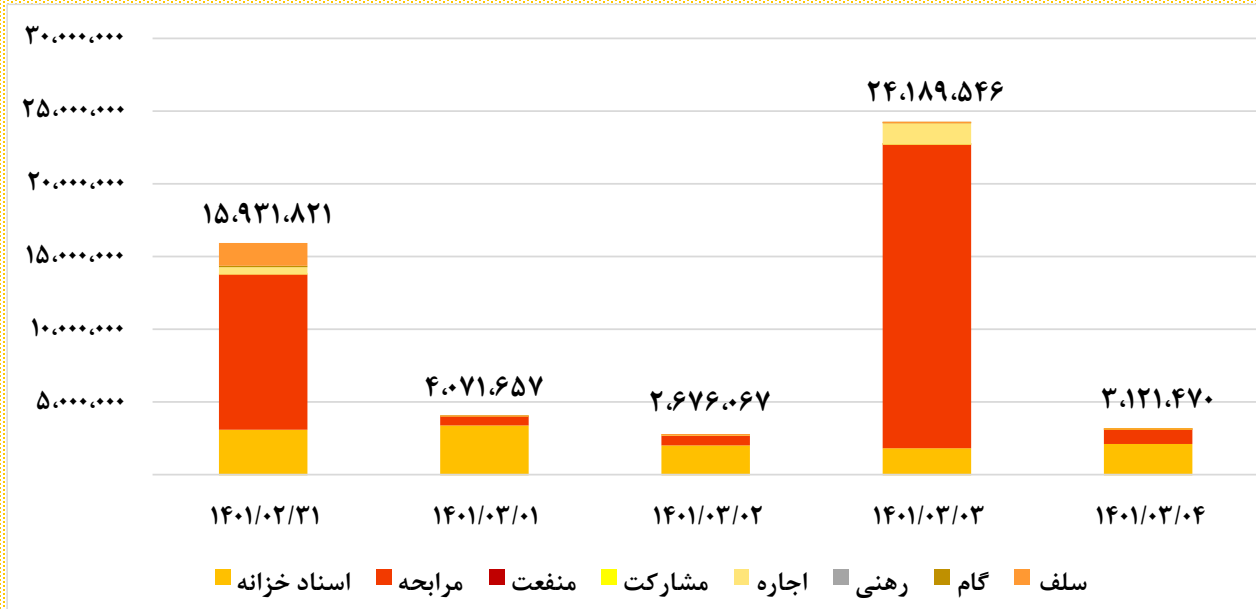
- سازمان برنامه و بودجه کل کشور و خزانه داری کل کشور
- شهرداری و بانک عامل
- بانک
- بدون ضامن و باتکیه بر رتبه اعتباری
- توثیق بخشی از سهام تحت تملک بانی
- سایر شرکت ها
- اسناد خزانه
- سلف



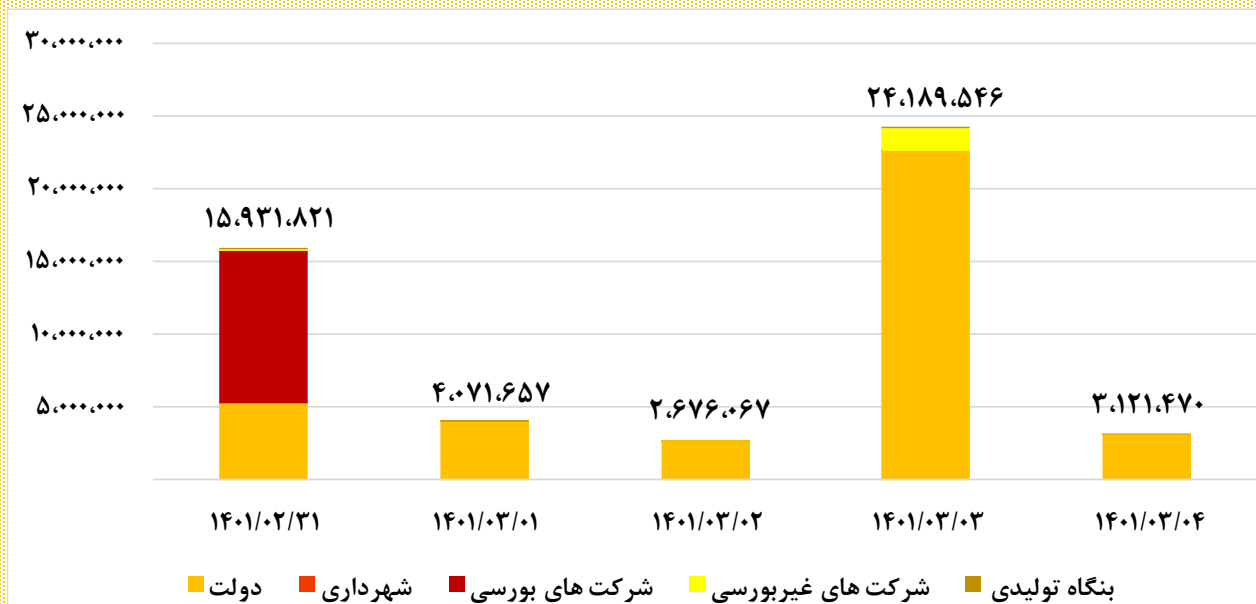
حجم معاملات طی هفته



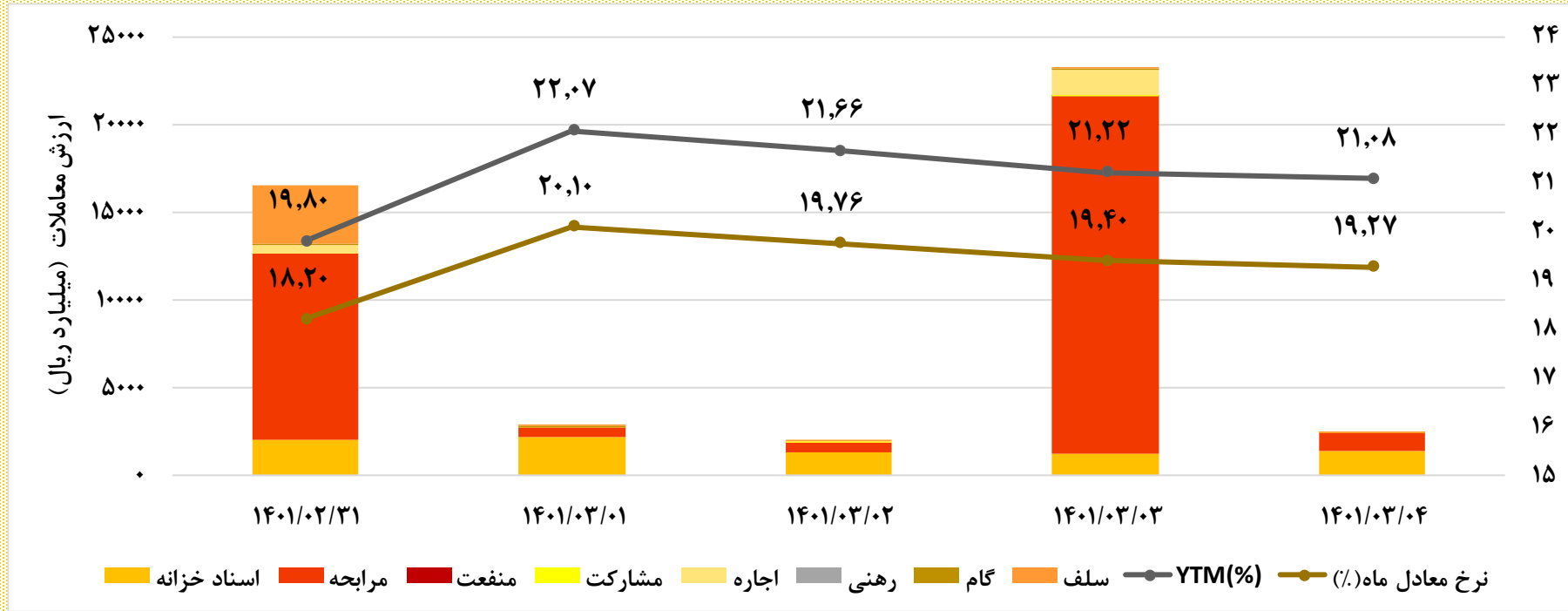
براساس نوع اوراق



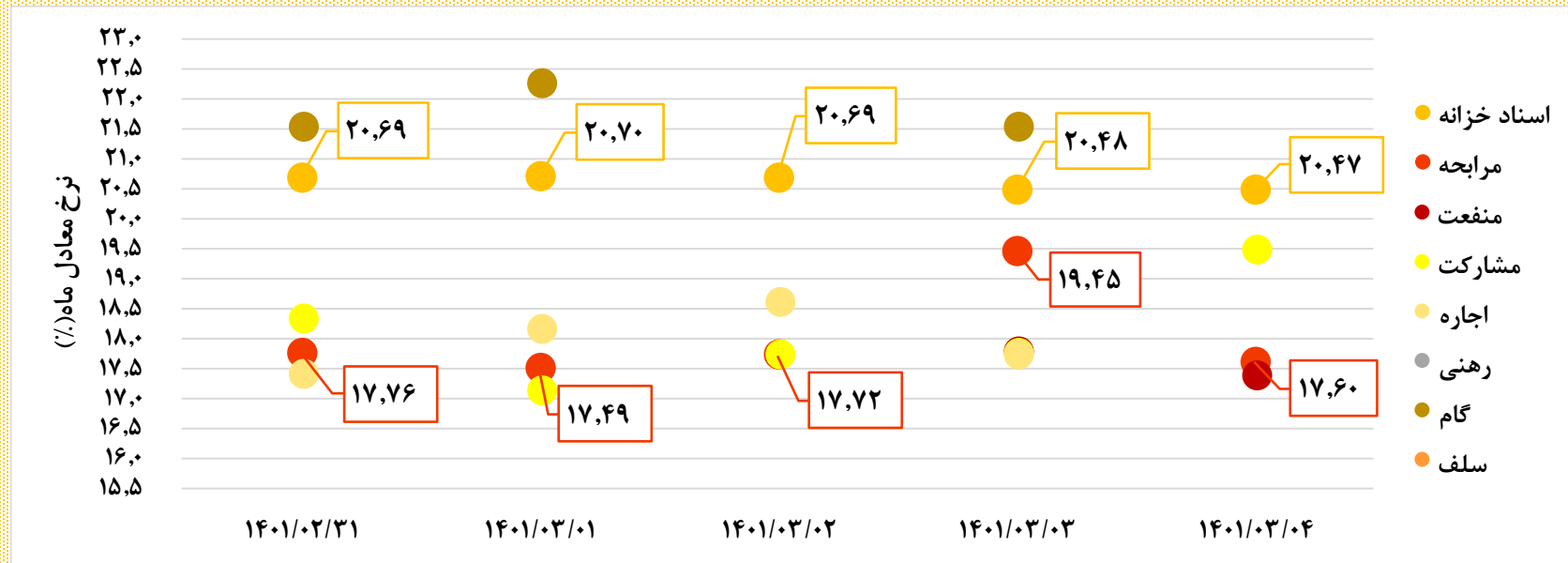
براساس نوع بانی

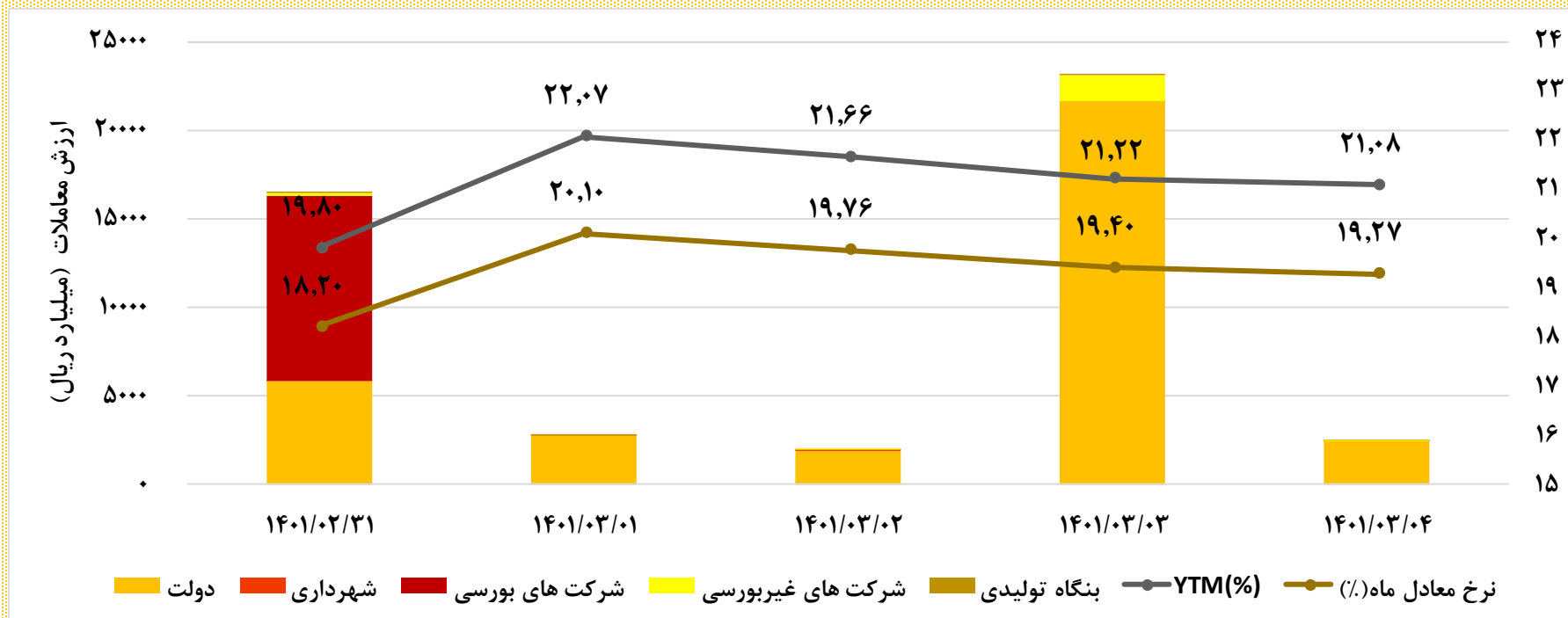


بازدهی معاملات طی هفته



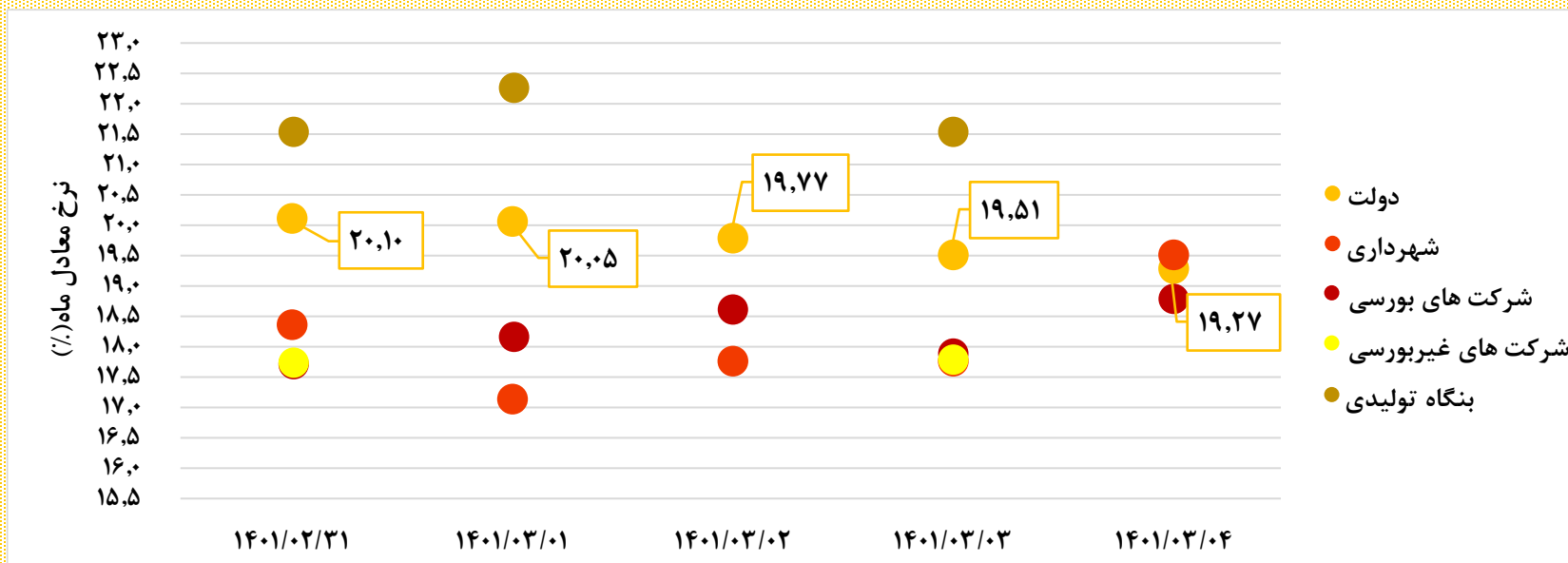
* بازدهی معاملات طی هفته بر مبنای بازدهی موزون اوراق معامله شده در طی روز های معاملاتی محاسبه گردیده است؛ بازدهی انتخاب شده YTM و نرخ بازدهی معادل ماه و وزن محاسبه شده ارزش معاملات روز اوراق می باشد. بازدهی آن دسته از اوراقی که به دلیل شرایط خاص بازار بسیار بالا و یا بسیار پایین می باشد نادیده گرفته شده است و نرخ بازدهی معادل ماه اوراق معامله شده در نزدیک چهل روز مانده به سررسید به صورت بازدهی ساده محاسبه گردیده است.



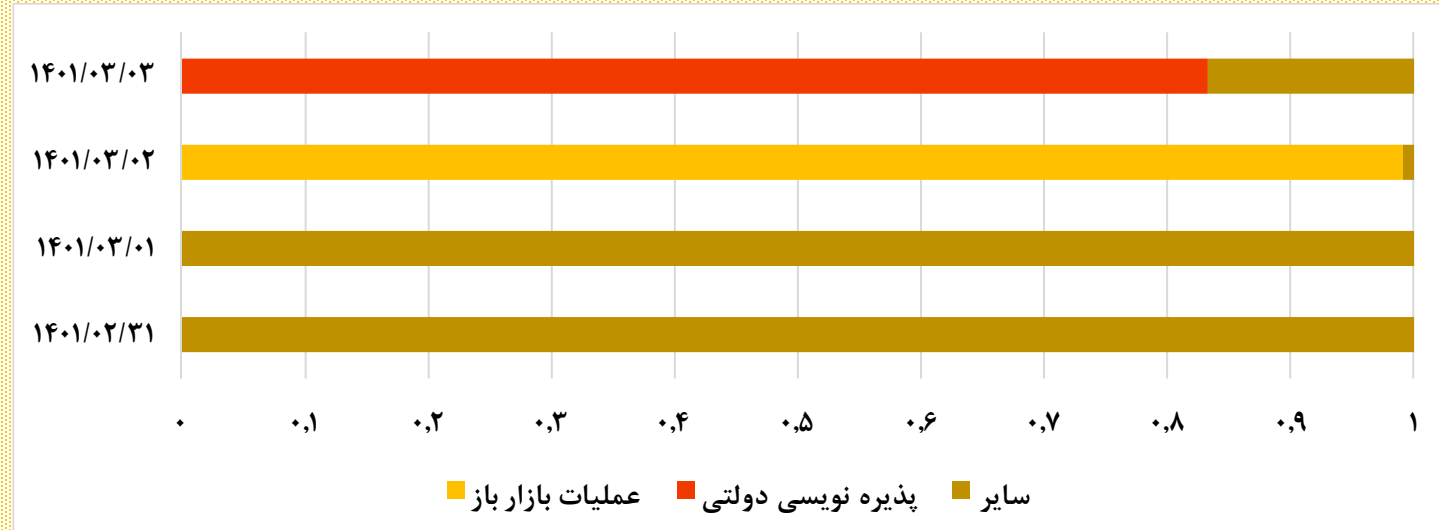


بازدهى معاملات طى هفته

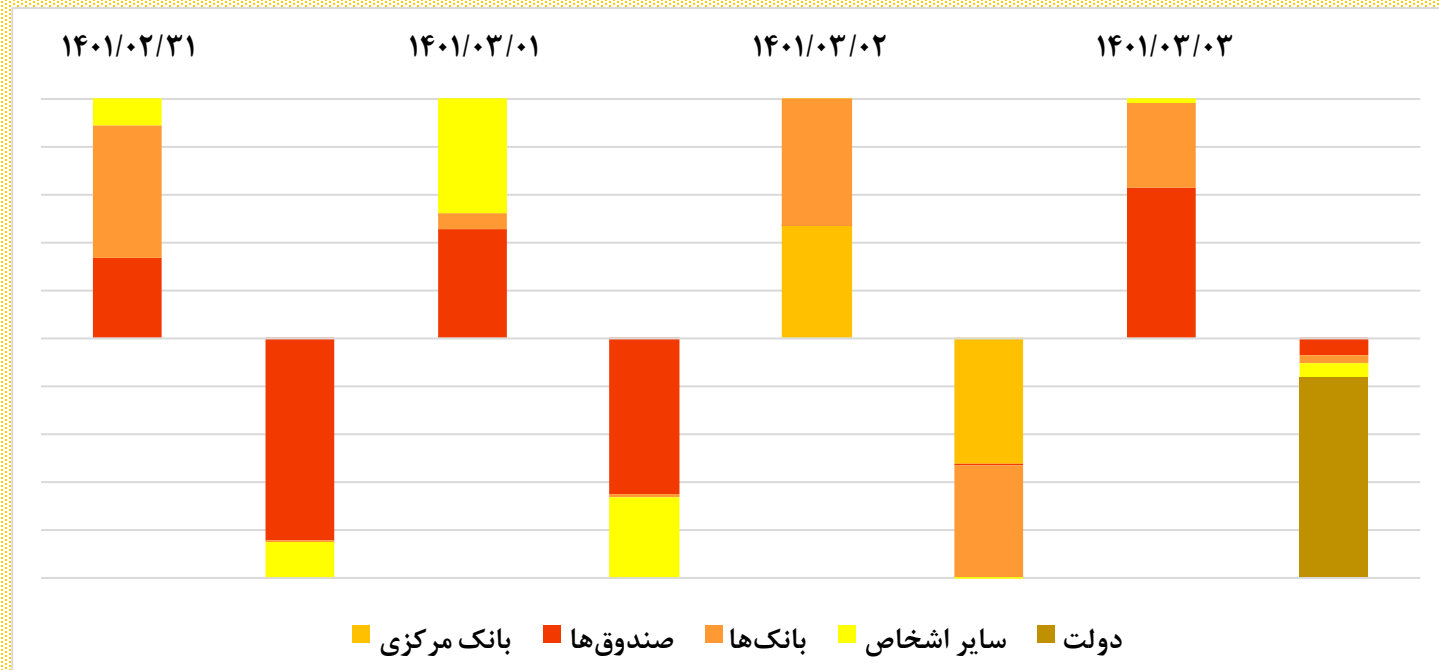
* بازدهى معاملات طى هفته بر مبنای بازدهى موزون اوراق معامله شده در طى روز هاى معاملاتی محاسبه گردیده است؛ بازدهى انتخاب شده YTM و نرخ بازدهى معادل ماه و وزن محاسبه شده ارزش معاملات روز اوراق مى باشد. بازدهى آن دسته از اوراقى که به دليل شرایط خاص بازار بسیار بالا و یا بسیار پایین مى باشد نادیده گرفته شده است و نرخ بازدهى معادل ماه اوراق معامله شده در نزدیک چهل روز مانده به سررسید به صورت بازدهى ساده محاسبه گردیده است.



به تفکیک نوع معامله



به تفکیک خریدار و فروشنده



آمار معاملات اوراق طی
هفته فرابورس
(چهار روز معاملاتی هفته
منتهی به سه شنبه)

خریدار

فروشنده



اوراق منتشر شده
و
سررسید شده هفته آتی

اطلاعات اوراق	
نوع اوراق	سلف
نام اوراق	سلف موازی کلوخه سنگ آهن سیرجان
نماد معاملاتی	عسیرجان
نوع بازار	بورس کالا
حجم کل اوراق (میلیون ریال)	۱,۵۰۰,۰۰۰
تاریخ انتشار	۱۴۰۰/۰۳/۱۰
تاریخ سررسید	۱۴۰۱/۰۳/۱۰
نرخ سود اسمی	بدون پرداخت سود
مواعد پرداخت سود	-
ارکان اوراق	
بانی / ناشر	شرکت ماهان سیرجان
نهاد واسط (ناشر)	-
ضامن	-
بازارگردان	تامین سرمایه نوین
متعهد پذیره نویس	تامین سرمایه نوین

یک ماهه منتهی به ۱۴۰۱/۰۳/۰۵

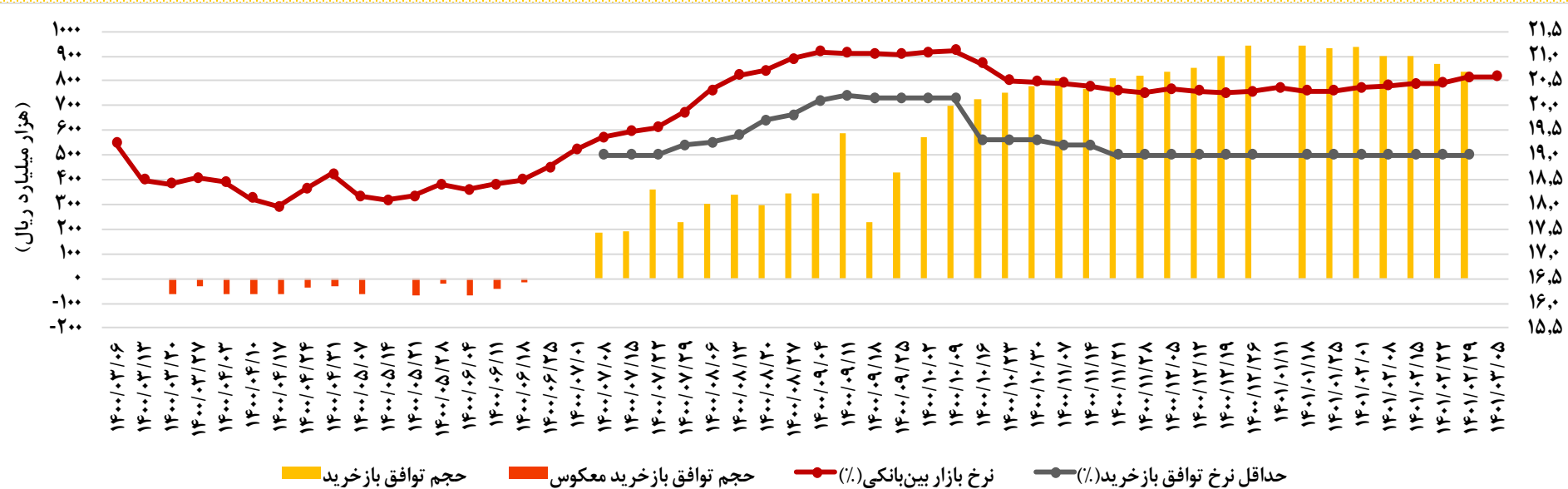
تاریخ	حجم توافق باز خرید (ریپو) (هزار میلیارد ریال)	حجم توافق باز خرید معکوس (ریپو معکوس) (هزار میلیارد ریال)	حجم توافق باز خرید سررسید شده (ریپو) (هزار میلیارد ریال)	خالص تزریق نقدینگی (هزار میلیارد ریال)
۱۴۰۱/۰۲/۱۱	۸۹۹.۶	-	۹۰۲.۱	-۲.۵
۱۴۰۱/۰۲/۱۹	۸۷۱	-	۹۰۳.۴	-۳۲.۴
۱۴۰۱/۰۲/۲۶	۸۳۸.۵	-	۸۷۴.۳	-۳۵.۸
جمع	۲۶۰۹.۱	-	۲۶۷۹.۸	-۷۰.۷

ابزارهای سیاست پولی
بانک مرکزی



نرخ بازار بین بانکی

۲۰.۶۶	۱۴۰۱/۰۲/۳۱
۲۰.۵۸	۱۴۰۱/۰۳/۰۱
۲۰.۵۷	۱۴۰۱/۰۳/۰۲
۲۰.۵۶	۱۴۰۱/۰۳/۰۳
۲۰.۵۷	۱۴۰۱/۰۳/۰۴





هانیه آتش روز
دانشجوی ارشد مهندسی مالی
دانشگاه تهران

 h.atashrooz@ut.ac.ir

 Hanieh Atashrooz