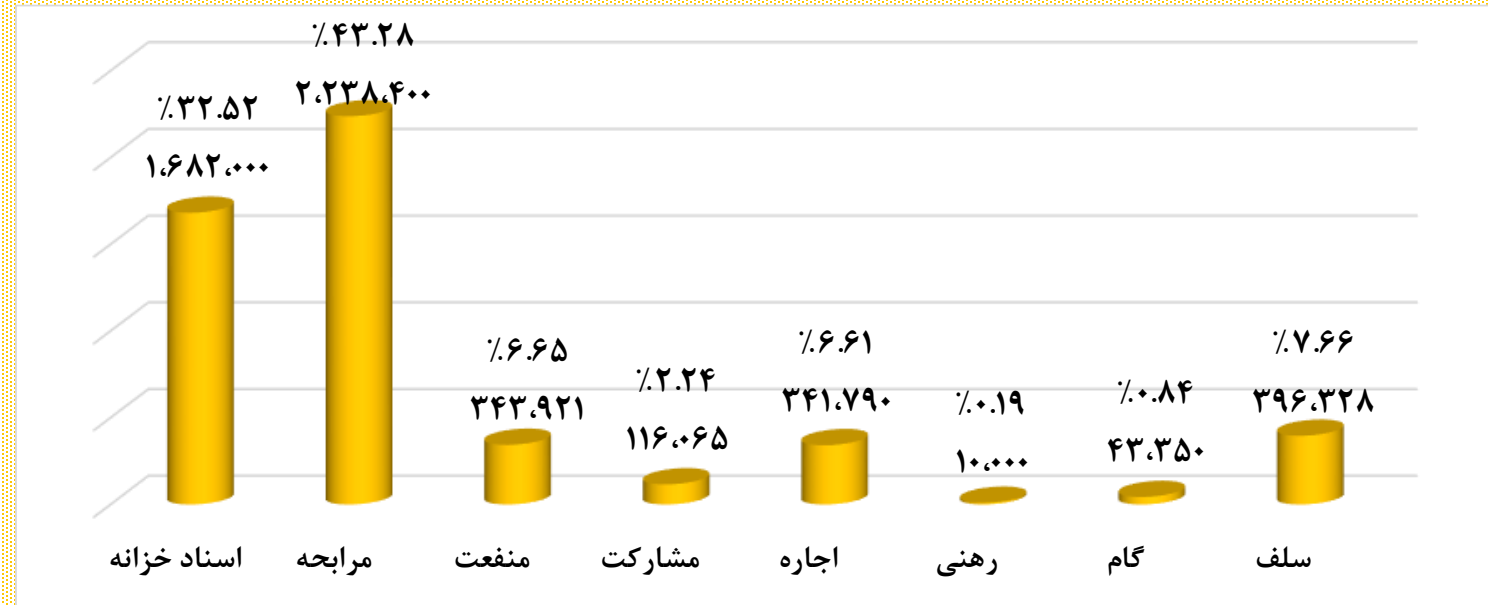


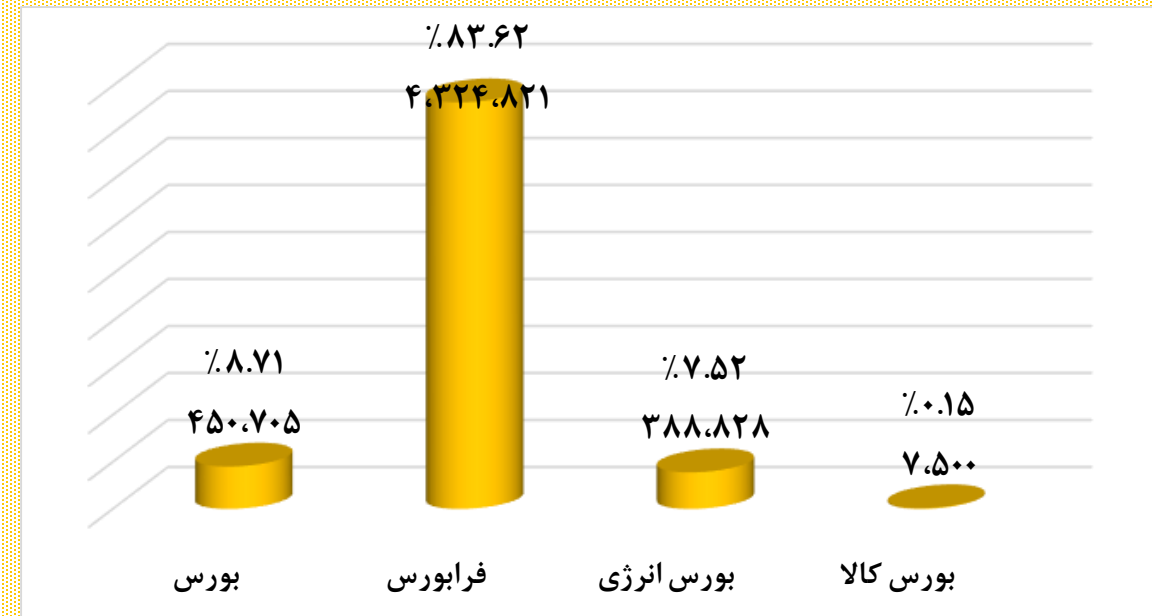
گزارش هفتگی بازار اوراق بدهی

هفته منتهی به ۲۹ اردیبهشت ۱۴۰۱

براساس نوع اوراق




براساس نوع بازار




حجم اوراق موجود
بر مبنای قیمت سررسید
(ارقام به میلیارد ریال)



براساس نوع بازارگردان

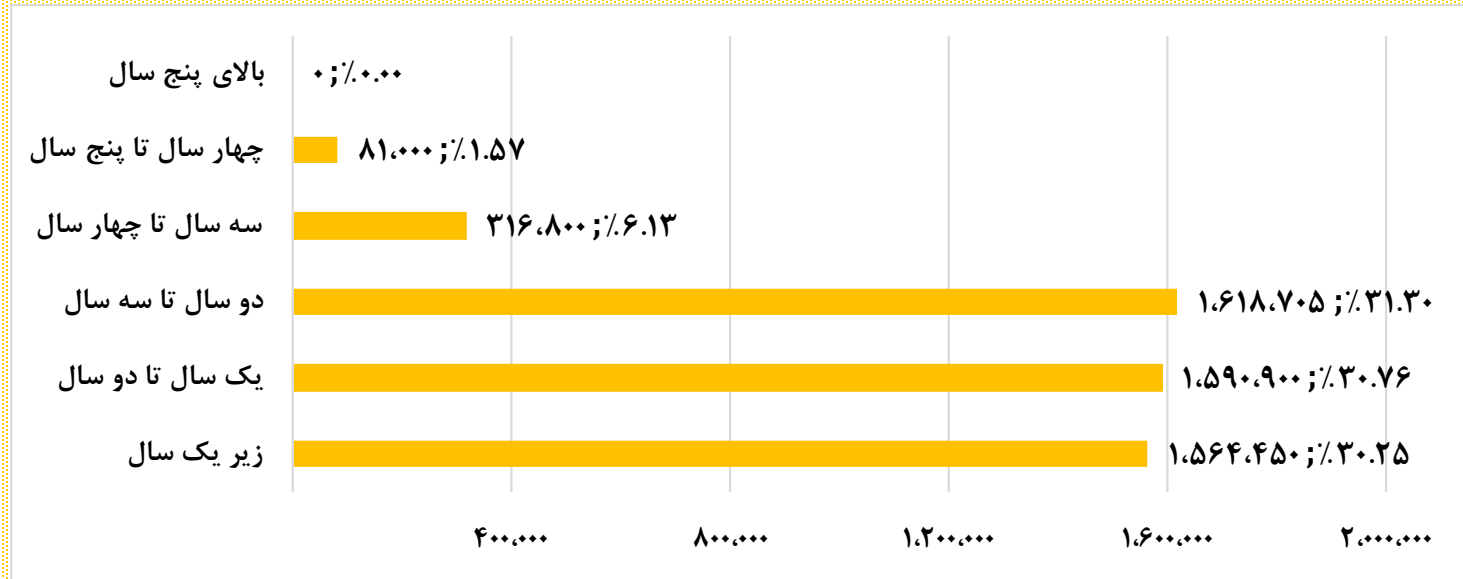


براساس نوع بانی

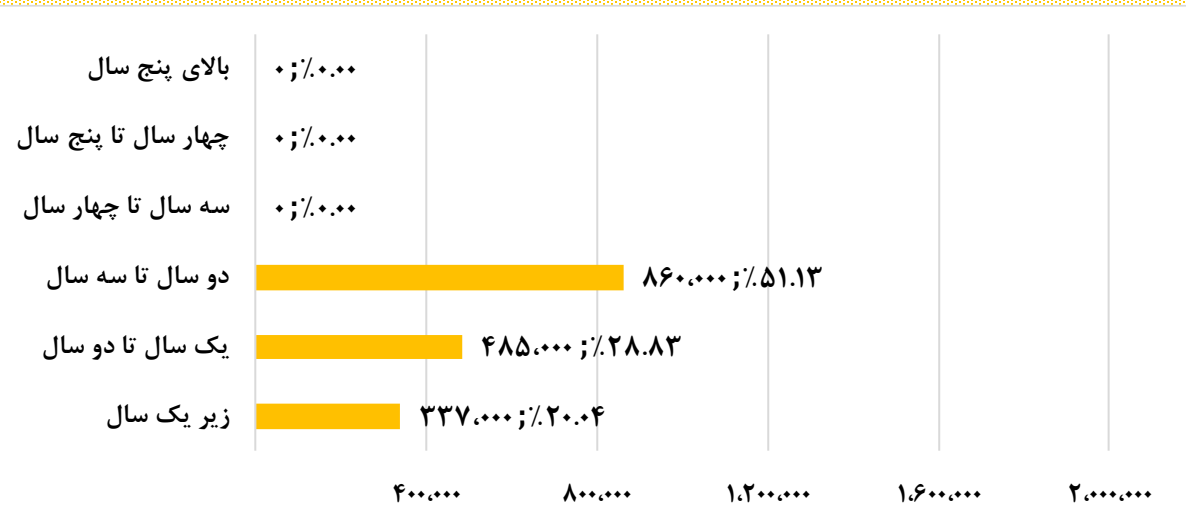


براساس نوع ضامن

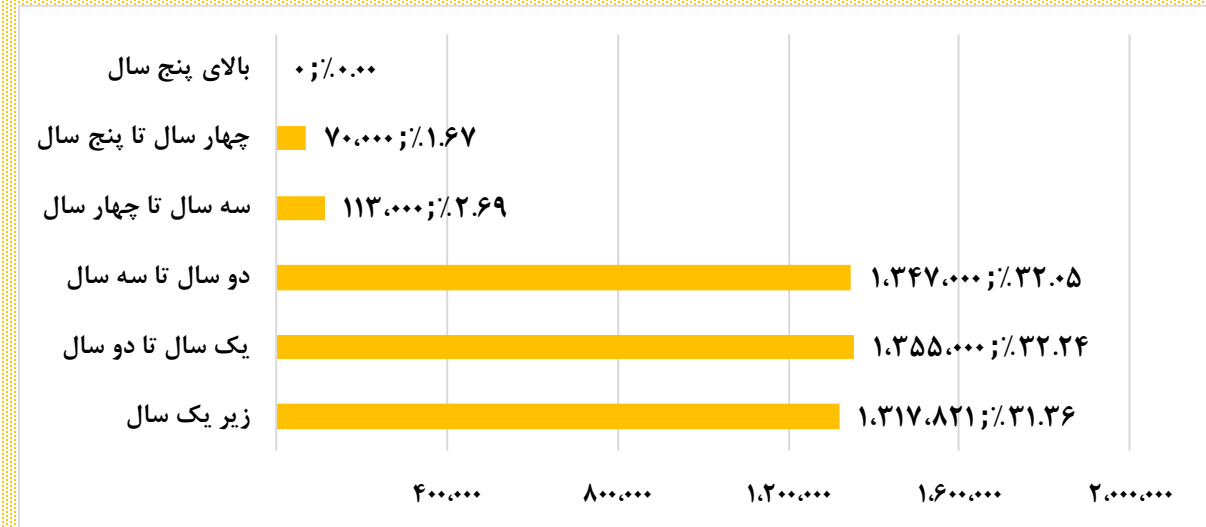




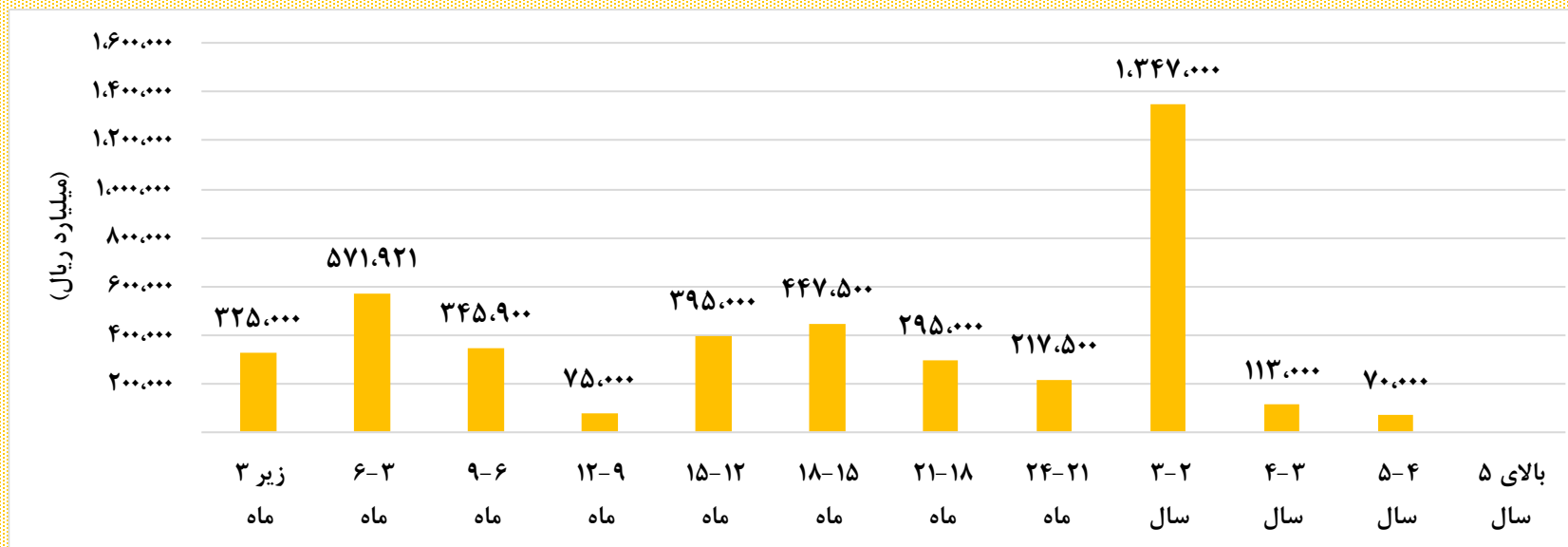
حجم اسناد خزانه موجود براساس زمان تا سررسید




حجم اوراق دولتی موجود براساس زمان تا سررسید



حجم اوراق دولتی موجود براساس زمان تا سررسید



حجم اسناد خزانه موجود براساس زمان تا سررسید

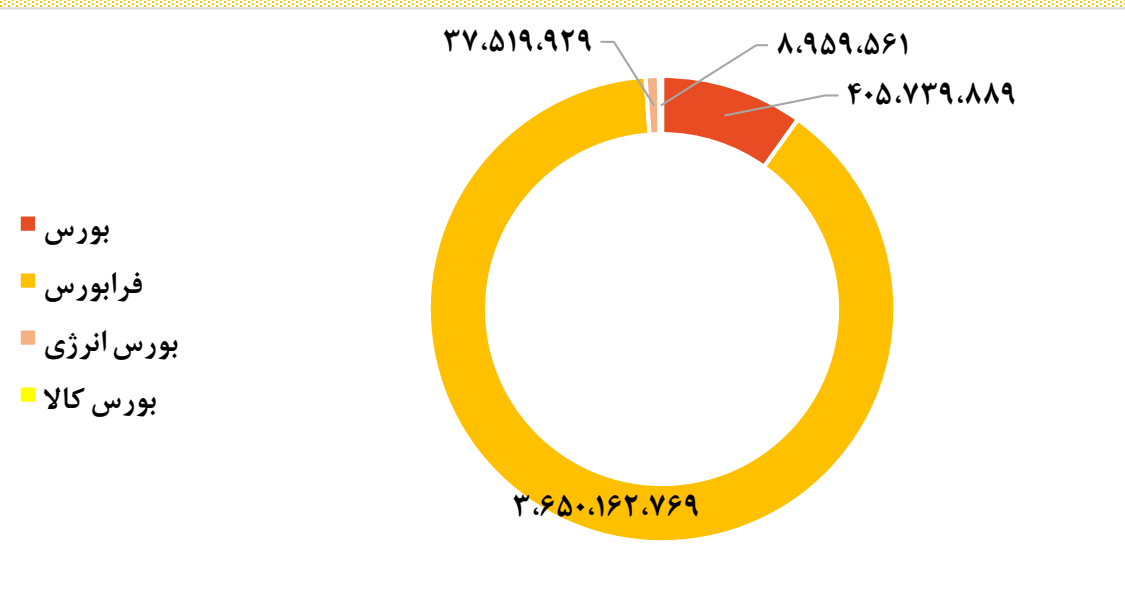


* بازدهی بر مبنای بازدهی موزون اخزاهای معامله شده در آخرین روز معاملاتی هفته محاسبه گردیده است؛ بازدهی انتخاب شده YTM و نرخ بازدهی معادل ماه و وزن محاسبه شده ارزش معاملات روز اوراق می باشد. بازدهی آن دسته از اوراقی که به دلیل شرایط خاص بازار بسیار بالا و یا بسیار پایین می باشد نادیده گرفته شده است و نرخ بازدهی معادل ماه اوراق معامله شده در نزدیک چهل روز مانده به سررسید به صورت بازدهی ساده محاسبه گردیده است.

براساس نوع اوراق



براساس نوع بازار

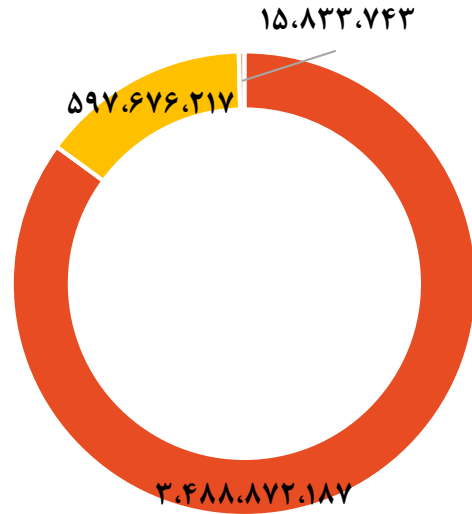


حجم اوراق موجود
بر مبنای قیمت پایانی
(ارقام به میلیون ریال)



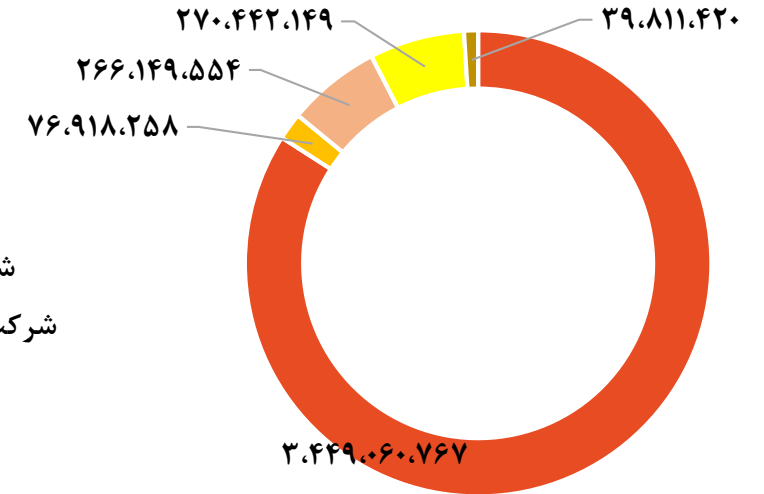
براساس نوع بازارگردان

- فاقد بازارگردان (اوراق دولتی و گام)
- شرکت های تامین سرمایه
- سایر شرکت ها



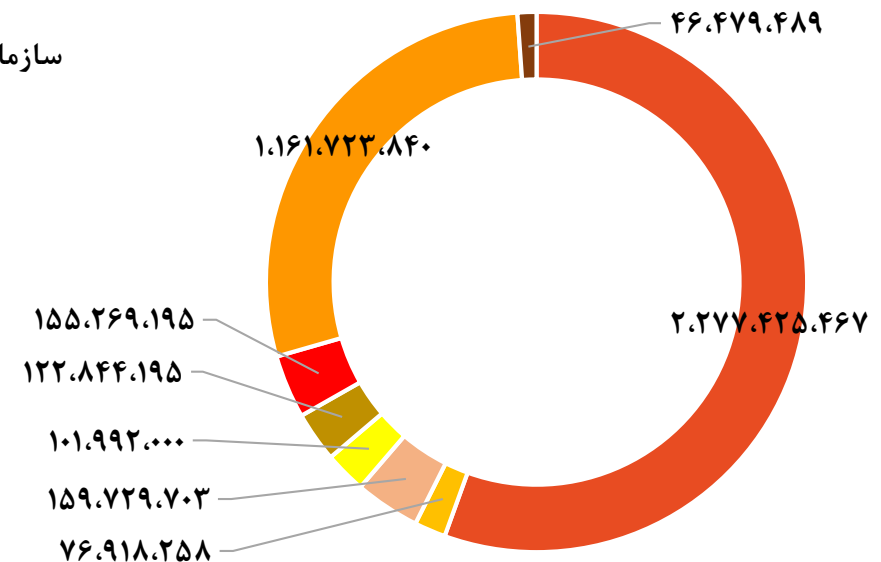
براساس نوع بانی

- دولت
- شهرداری
- شرکت های بورسی
- شرکت های غیربورسی
- بنگاه تولیدی

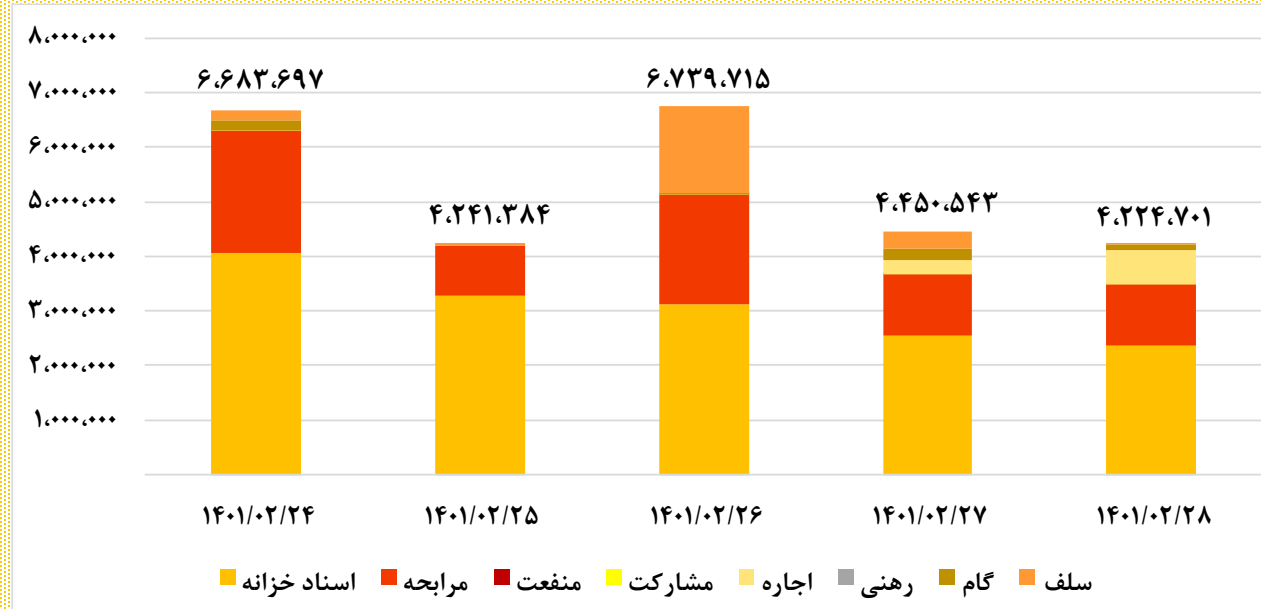


براساس نوع ضامن

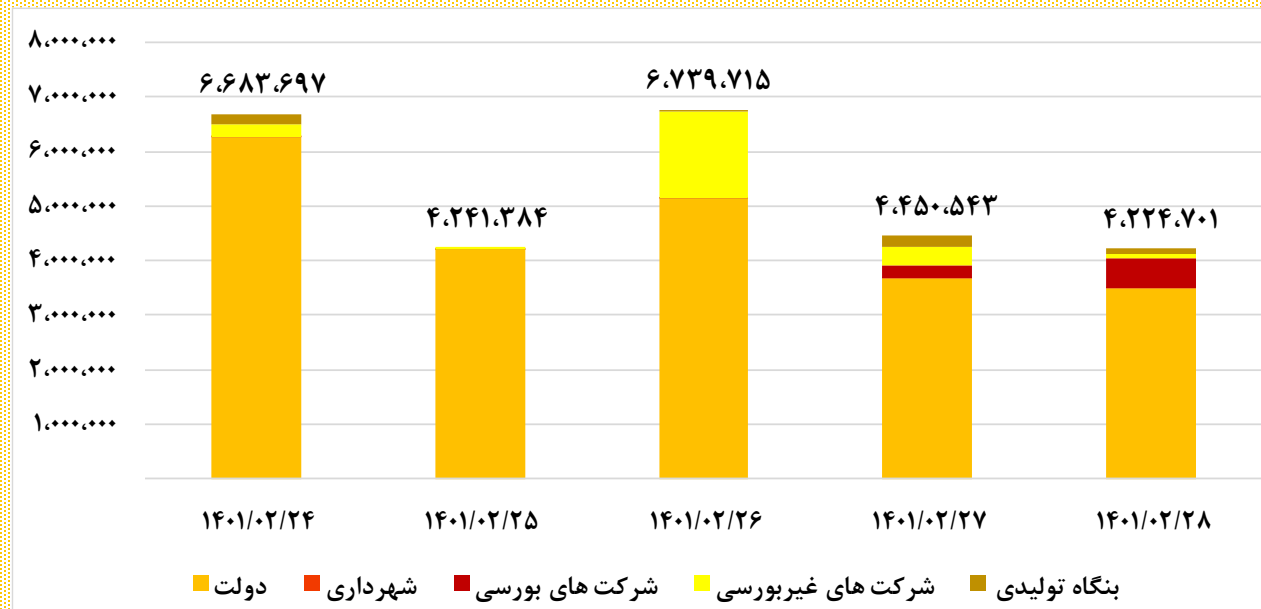
- سازمان برنامه و بودجه کل کشور و خزانه داری کل کشور
- شهرداری و بانک عامل
- بانک
- بدون ضامن و باتکیه بر رتبه اعتباری
- توثیق بخشی از سهام تحت تملک بانی
- سایر شرکت ها
- اسناد خزانه
- سلف



براساس نوع اوراق

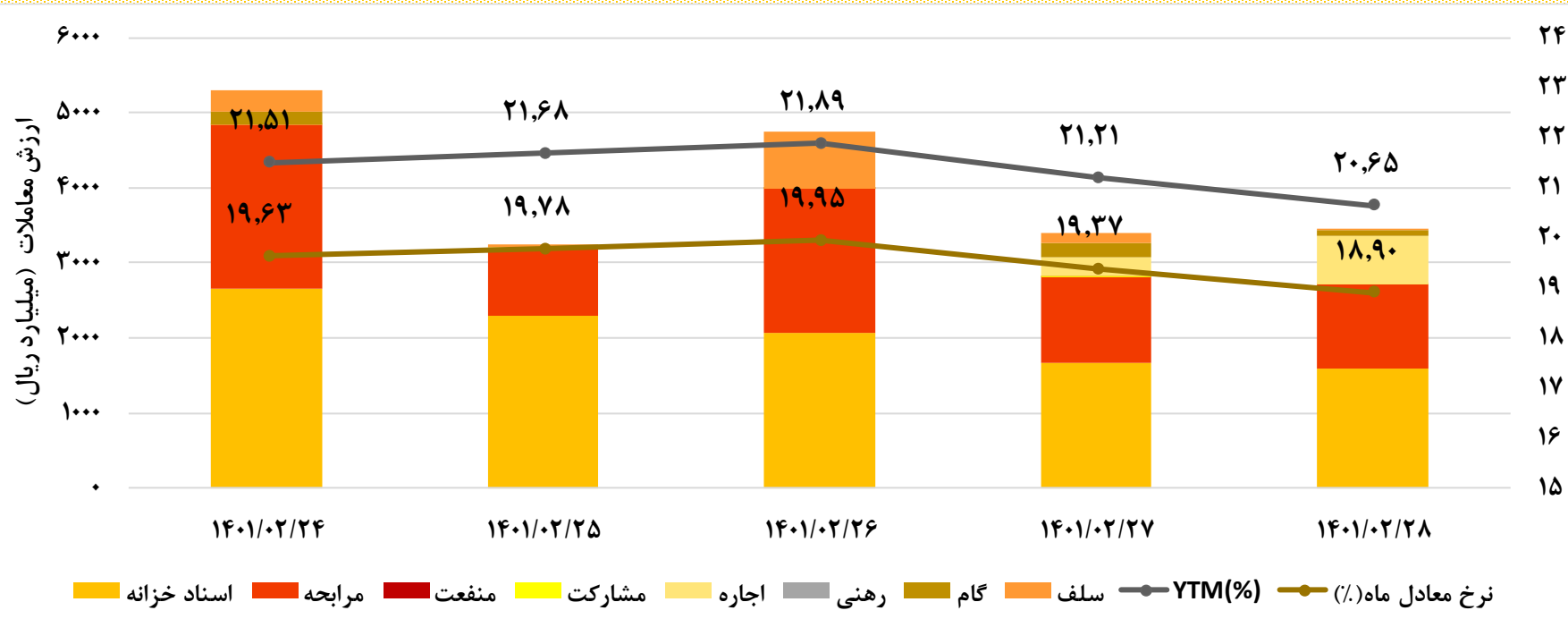


براساس نوع بانی



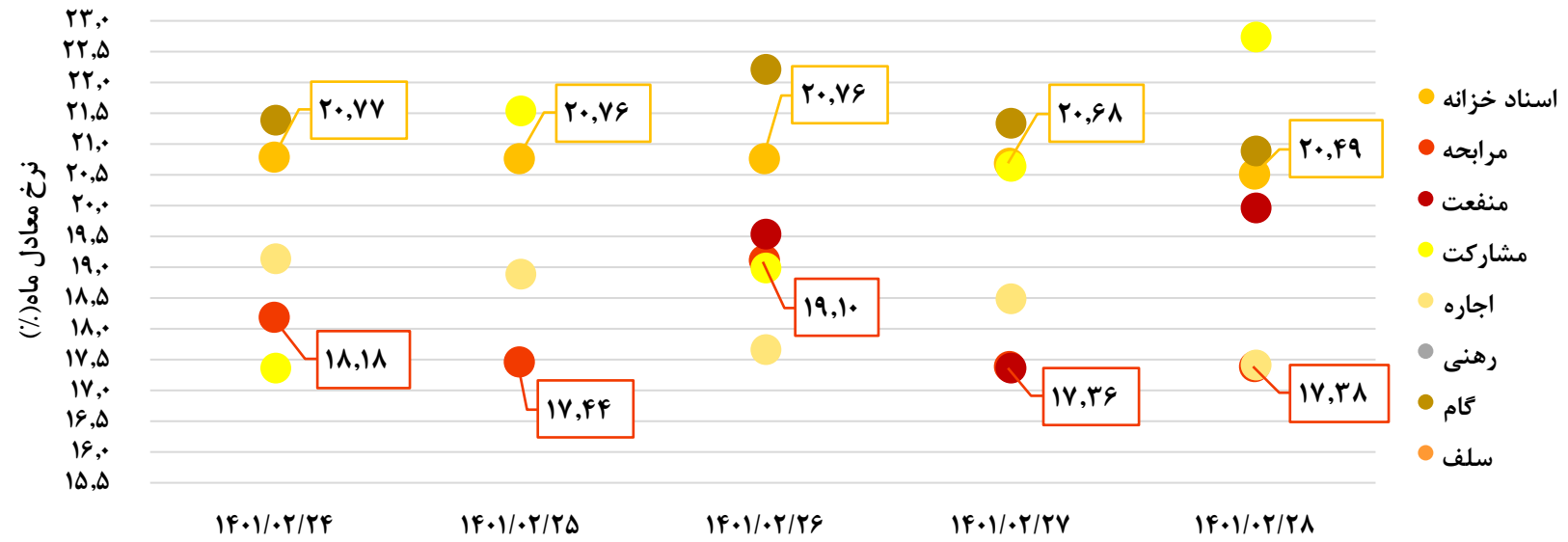
حجم معاملات طی هفته

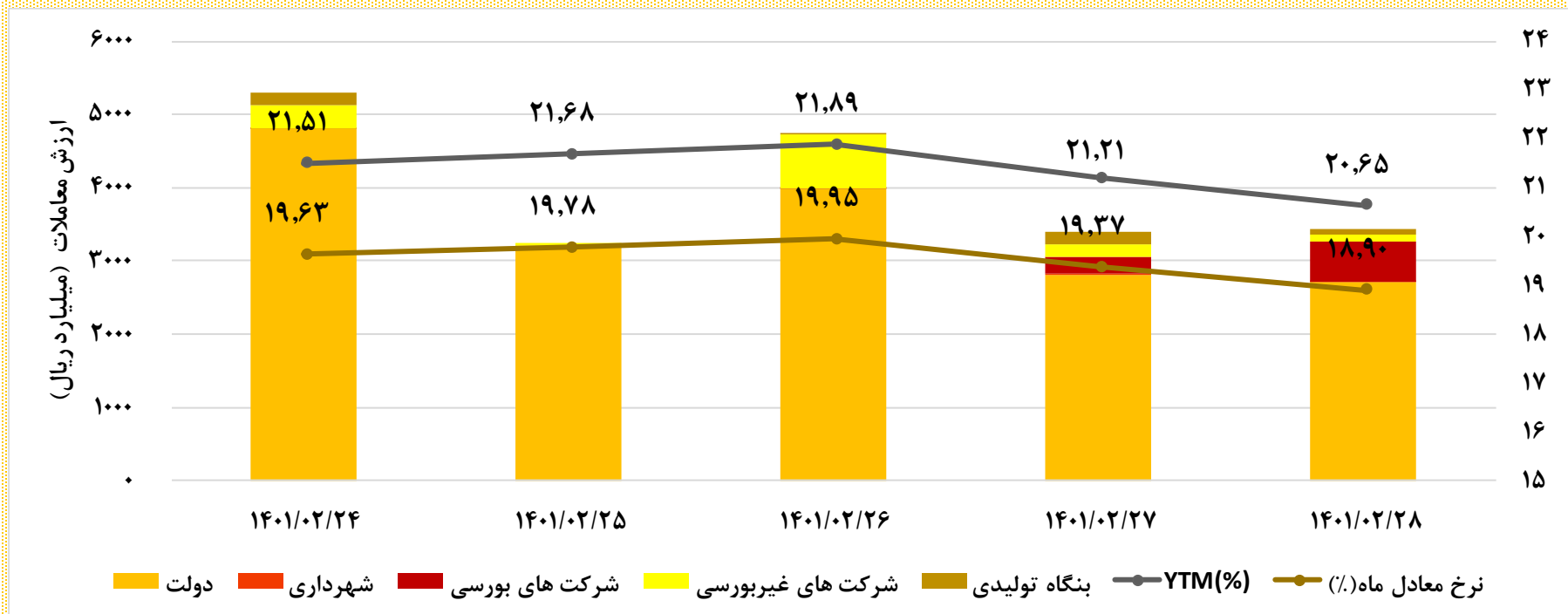




بازدهی معاملات طی هفته

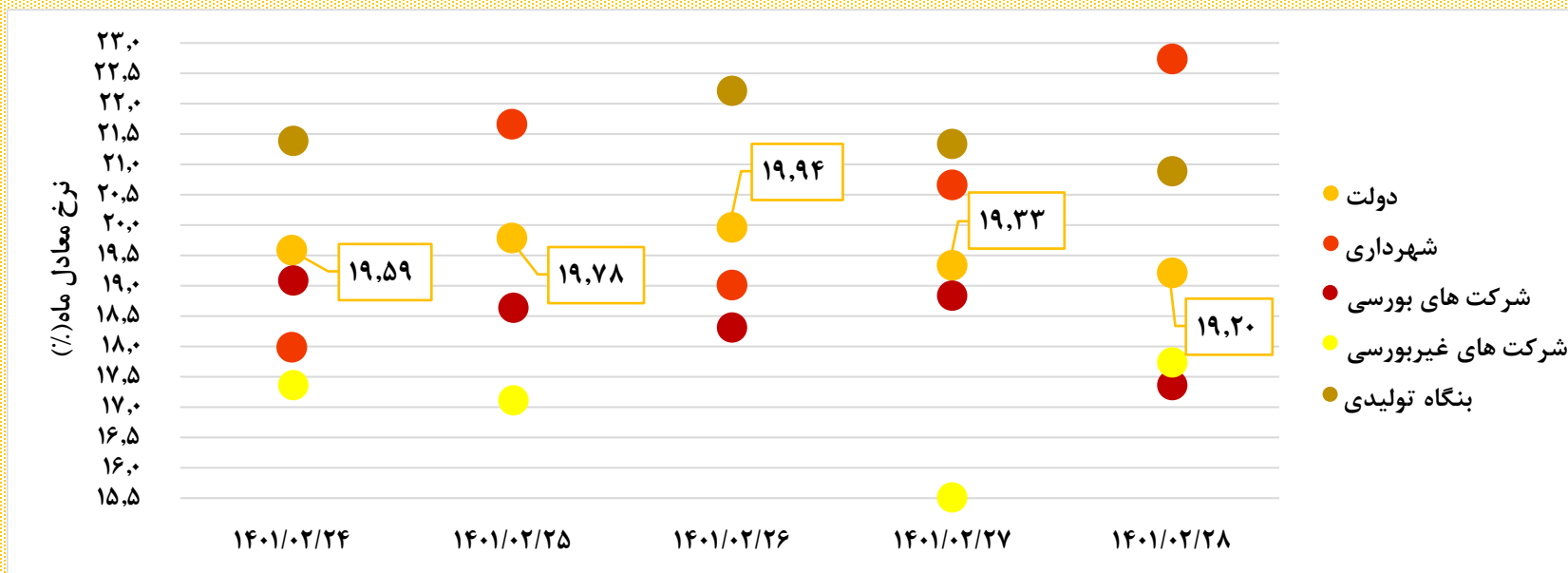
* بازدهی معاملات طی هفته بر مبنای بازدهی موزون اوراق معامله شده در طی روز های معاملاتی محاسبه گردیده است؛ بازدهی انتخاب شده YTM و نرخ بازدهی معادل ماه و وزن محاسبه شده ارزش معاملات روز اوراق می باشد. بازدهی آن دسته از اوراقی که به دلیل شرایط خاص بازار بسیار بالا و یا بسیار پایین می باشد نادیده گرفته شده است و نرخ بازدهی معادل ماه اوراق معامله شده در نزدیک چهل روز مانده به سررسید به صورت بازدهی ساده محاسبه گردیده است.



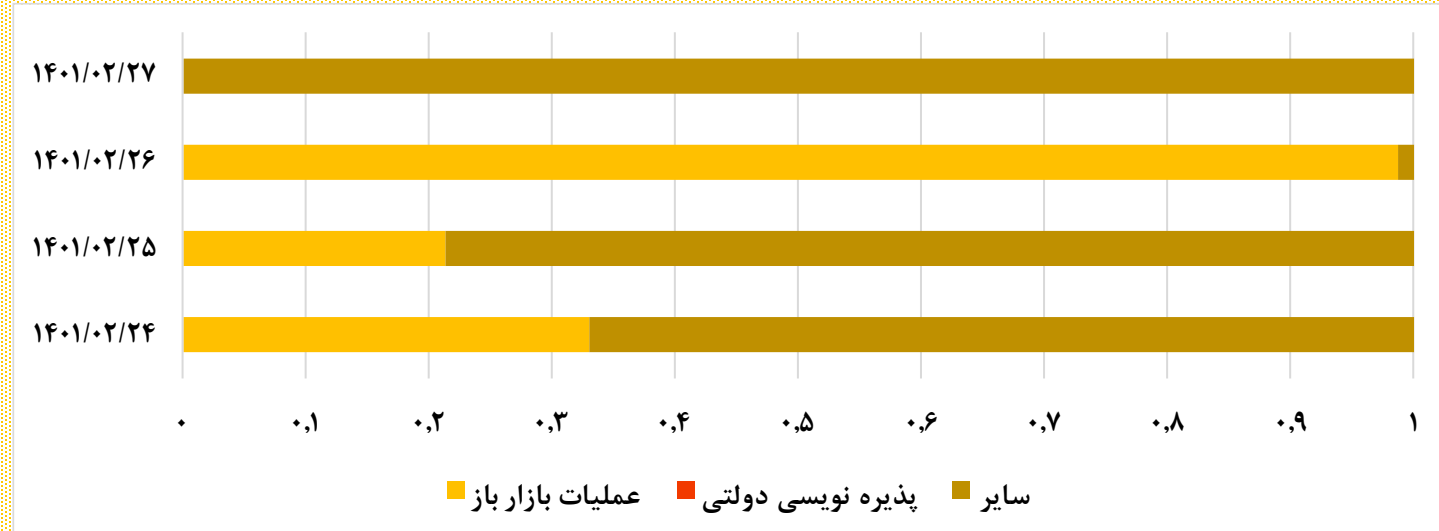


بازدهی معاملات طی هفته

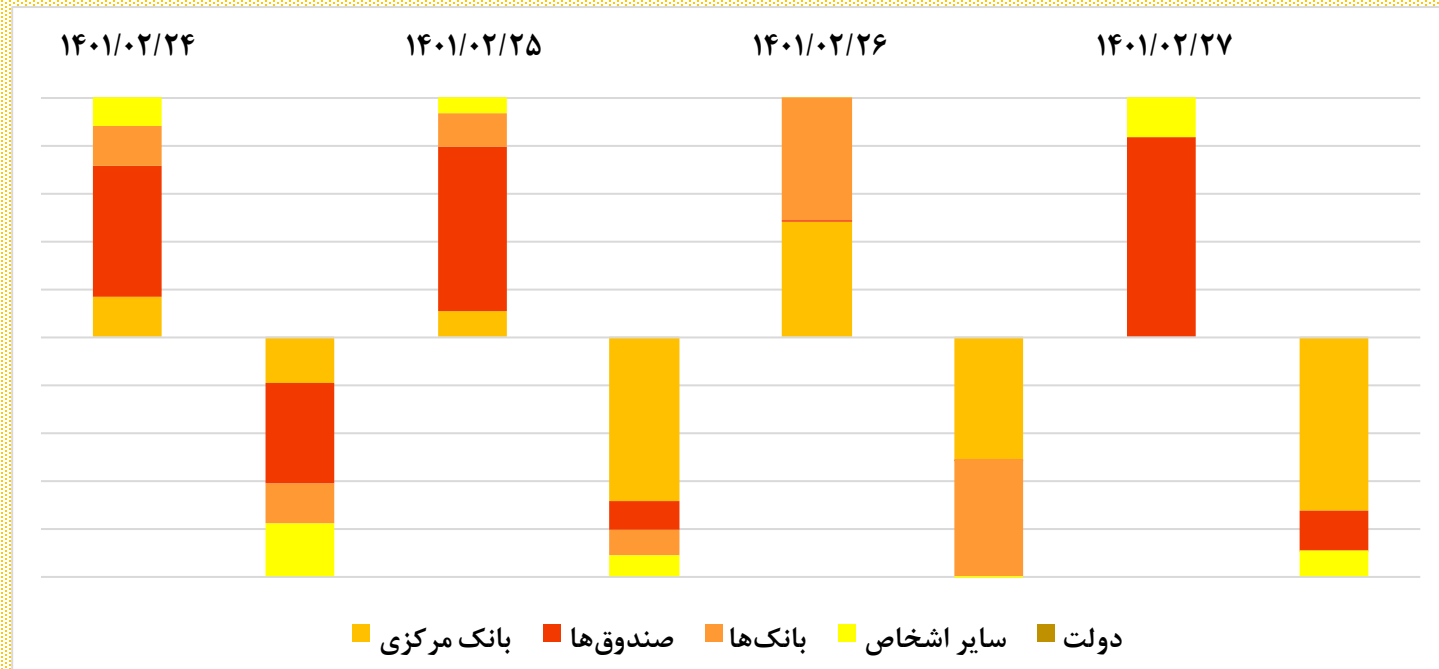
* بازدهی معاملات طی هفته بر مبنای بازدهی موزون اوراق معامله شده در طی روز های معاملاتی محاسبه گردیده است؛ بازدهی انتخاب شده YTM و نرخ بازدهی معادل ماه و وزن محاسبه شده ارزش معاملات روز اوراق می باشد. بازدهی آن دسته از اوراقی که به دلیل شرایط خاص بازار بسیار بالا و یا بسیار پایین می باشد نادیده گرفته شده است و نرخ بازدهی معادل ماه اوراق معامله شده در نزدیک چهل روز مانده به سررسید به صورت بازدهی ساده محاسبه گردیده است.



به تفکیک نوع معامله



به تفکیک خریدار و فروشنده



آمار معاملات اوراق طی
هفته فرابورس
(چهار روز معاملاتی هفته
منتهی به سه شنبه)

خریدار

فروشنده



اوراق منتشر شده
و
سررسید شده هفته آتی

اطلاعات اوراق	
نوع اوراق	مراجحه
نام اوراق	مراجحه عام دولت ۳-ش.خ ۰۱۰۳
نماد معاملاتی	اراد۳۵
نوع بازار	فرا بورس
حجم کل اوراق (میلیون ریال)	۶۰,۰۰۰,۰۰۰
تاریخ انتشار	۱۳۹۹/۰۴/۰۳
تاریخ سررسید	۱۴۰۱/۰۳/۰۳
نرخ سود اسمی	سالانه ۱۵ درصد
مواعد پرداخت سود	هرشش ماه یکبار از تاریخ انتشار اوراق
ارکان اوراق	
بانی / ناشر	وزارت امور اقتصادی و دارایی به نمایندگی از دولت جمهوری اسلامی ایران
نهاد واسط (ناشر)	-
ضامن	سازمان برنامه و بودجه کل کشور و خزانه داری کل کشور
بازارگردان	-
متعهد پذیره نویس	-

اوراق منتشر شده
و
سررسید شده هفته آتی



اطلاعات اوراق	
نوع اوراق	مراجعه
نام اوراق	صکوک مراجعه سکورش ۳۰۲-۳ ماهه ۱۸٪
نماد معاملاتی	صکورش ۳۰۲
نوع بازار	بورس
حجم کل اوراق (میلیون ریال)	۱۰,۰۰۰,۰۰۰
تاریخ انتشار	۱۴۰۱/۰۲/۳۱
تاریخ سررسید	۱۴۰۳/۰۲/۳۱
نرخ سود اسمی	سالانه ۱۸ درصد
مواعد پرداخت سود	هر سه ماه یکبار از تاریخ انتشار اوراق
ارکان اوراق	
بانی / ناشر	شرکت صنعت غذایی کورش
نهاد واسط (ناشر)	شرکت واسط مالی فروردین چهارم
ضامن	توثیق بخشی از سهام تحت تملک بانی
بازارگردان	شرکت تامین سرمایه کاردان
متعهد پذیره نویس	سندیکایی متشکل از شرکت تامین سرمایه کاردان و صندوق سرمایه گذاری الماس کوروش

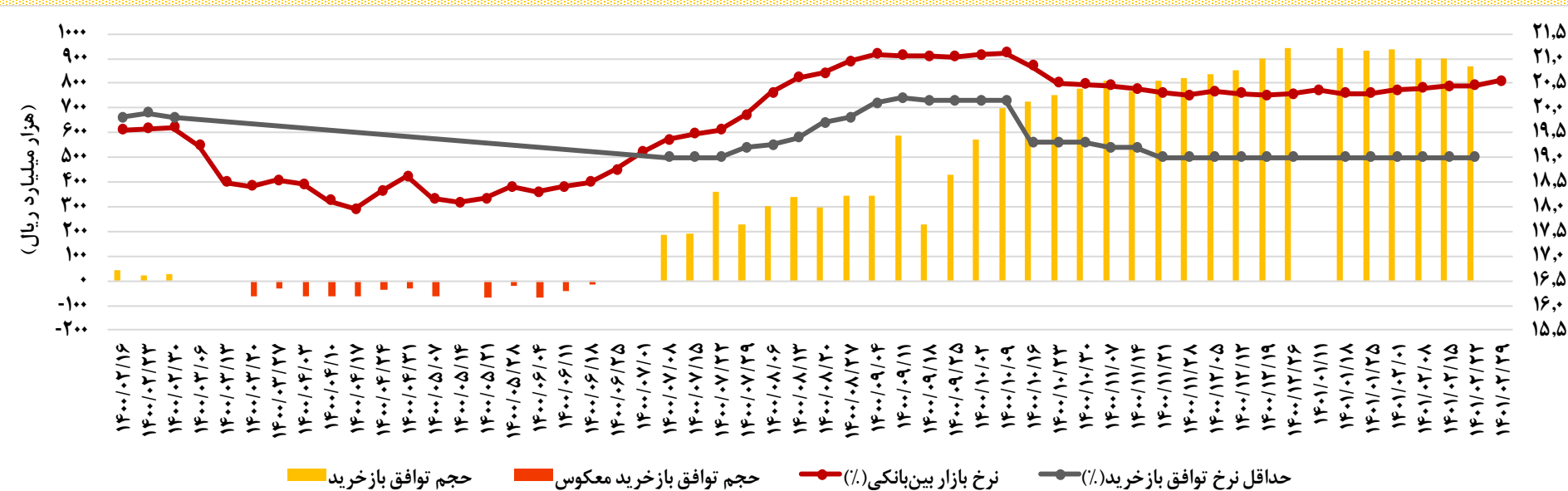
یک ماهه منتهی به ۱۴۰۱/۰۲/۲۹

تاریخ	حجم توافق باز خرید (ریپو) (هزار میلیارد ریال)	حجم توافق باز خرید معکوس (ریپو معکوس) (هزار میلیارد ریال)	حجم توافق باز خرید سررسید شده (ریپو) (هزار میلیارد ریال)	خالص تزریق نقدینگی (هزار میلیارد ریال)
۱۴۰۱/۰۲/۰۵	۸۹۹.۳	-	۹۴۰.۸	-۴۱.۵
۱۴۰۱/۰۲/۱۱	۸۹۹.۶	-	۹۰۲.۱	-۲.۵
۱۴۰۱/۰۲/۱۹	۸۷۱	-	۹۰۳.۴	-۳۲.۴
جمع	۲۶۶۹.۹	-	۲۷۴۶.۳	-۷۶.۴

ابزارهای سیاست پولی
بانک مرکزی



نرخ بازار بین بانکی	
۲۰.۵۰	۱۴۰۱/۰۲/۲۴
۲۰.۵۷	۱۴۰۱/۰۲/۲۵
۲۰.۵۶	۱۴۰۱/۰۲/۲۶
۲۰.۵۷	۱۴۰۱/۰۲/۲۷
اعلام نشده	۱۴۰۱/۰۲/۲۸





هانیه آتش روز
دانشجوی ارشد مهندسی مالی
دانشگاه تهران

 h.atashrooz@ut.ac.ir

 Hanieh Atashrooz