


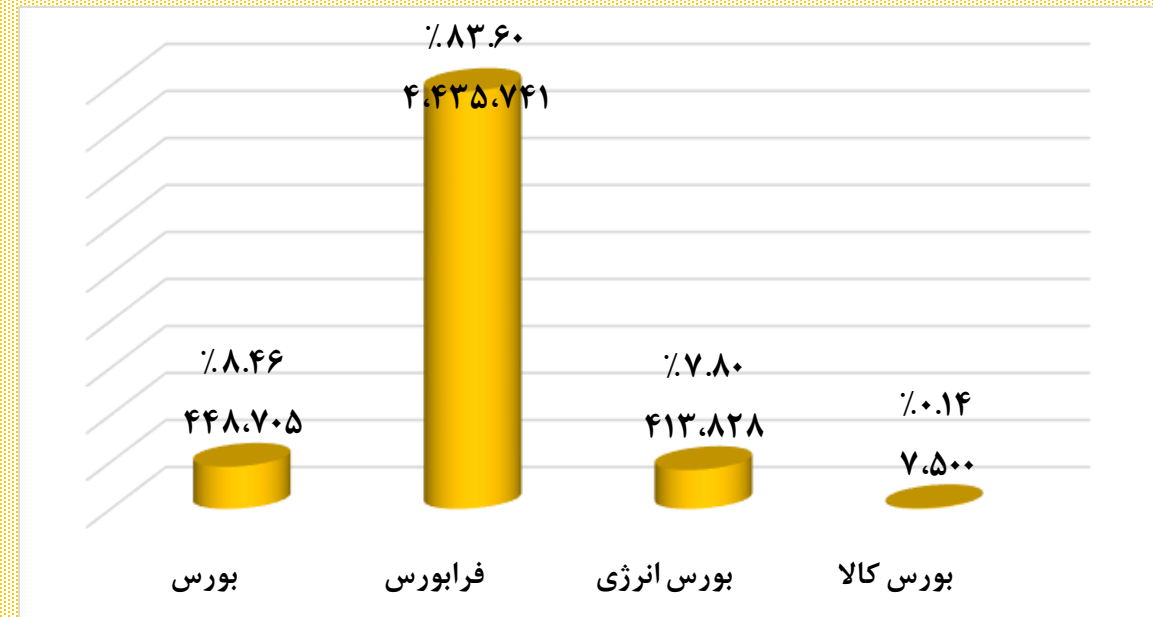
# گزارش هفتگی بازار اوراق بدهی

هفته منتهی به ۱۵ اردیبهشت ۱۴۰۱

## براساس نوع اوراق



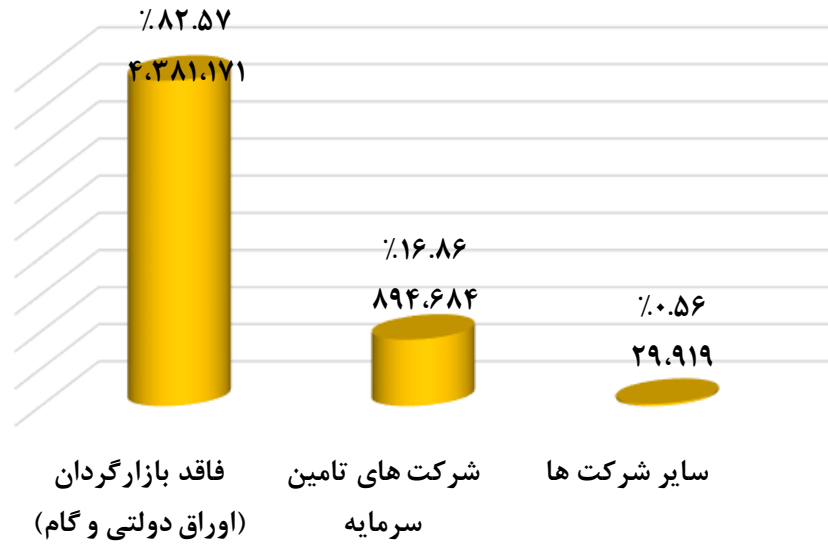
## براساس نوع بازار




حجم اوراق موجود  
بر مبنای قیمت سررسید  
(ارقام به میلیارد ریال)




## براساس نوع بازارگردان

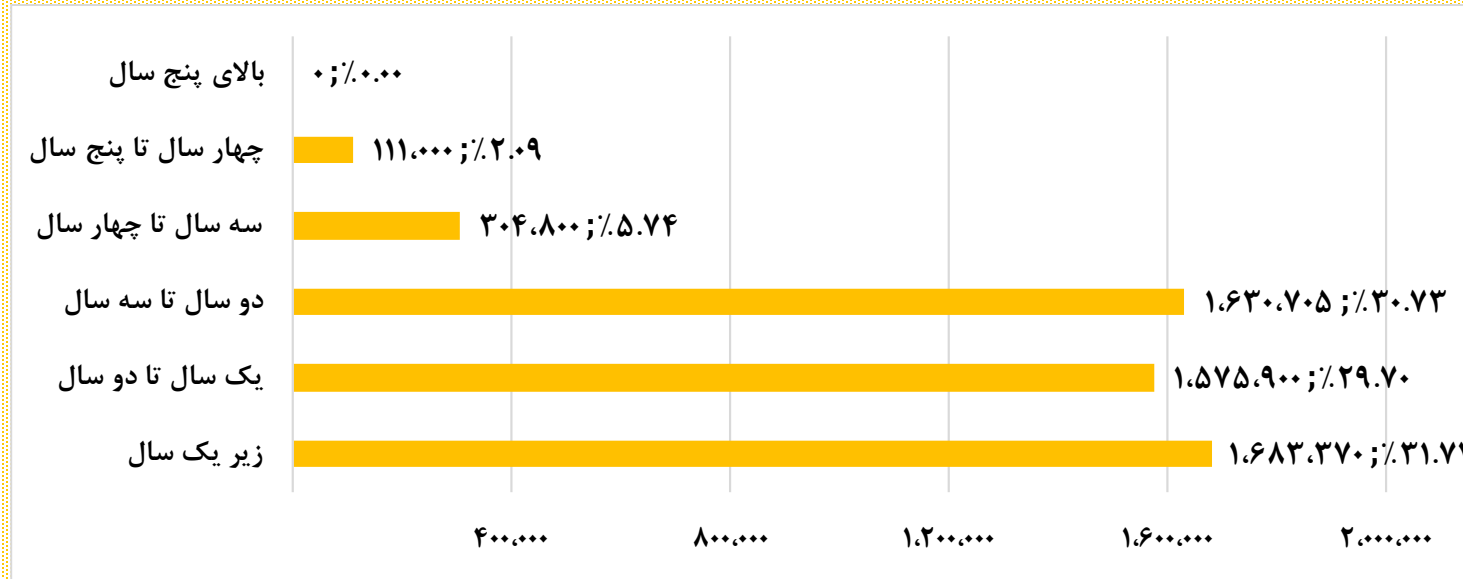


## براساس نوع بانی

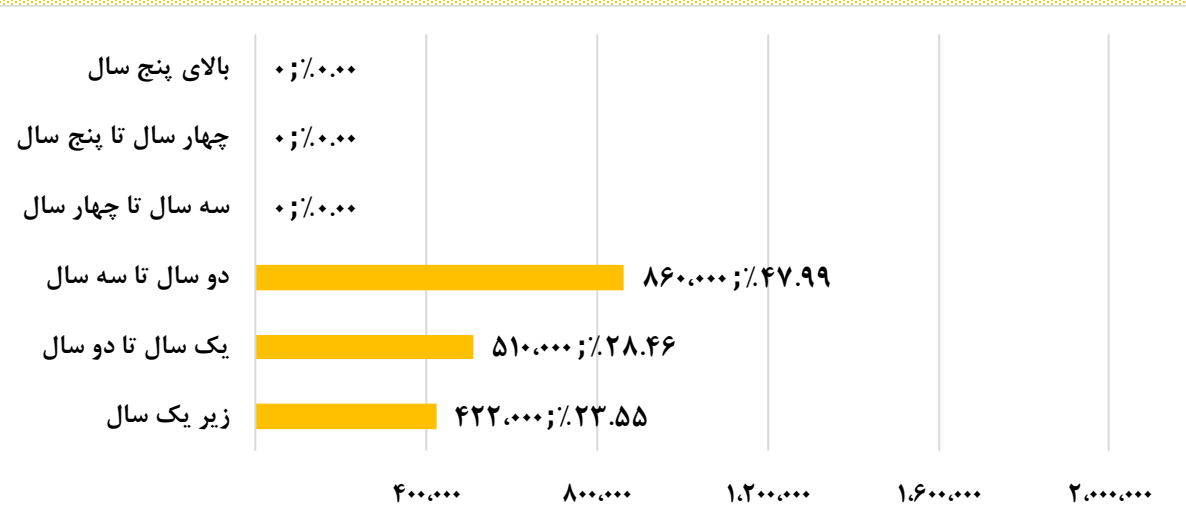


## براساس نوع ضامن

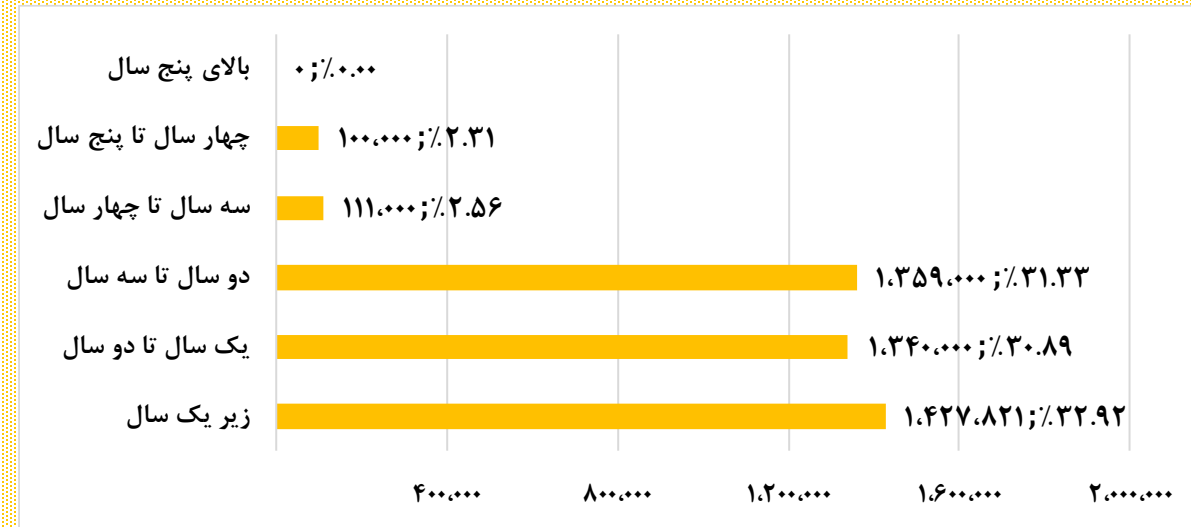




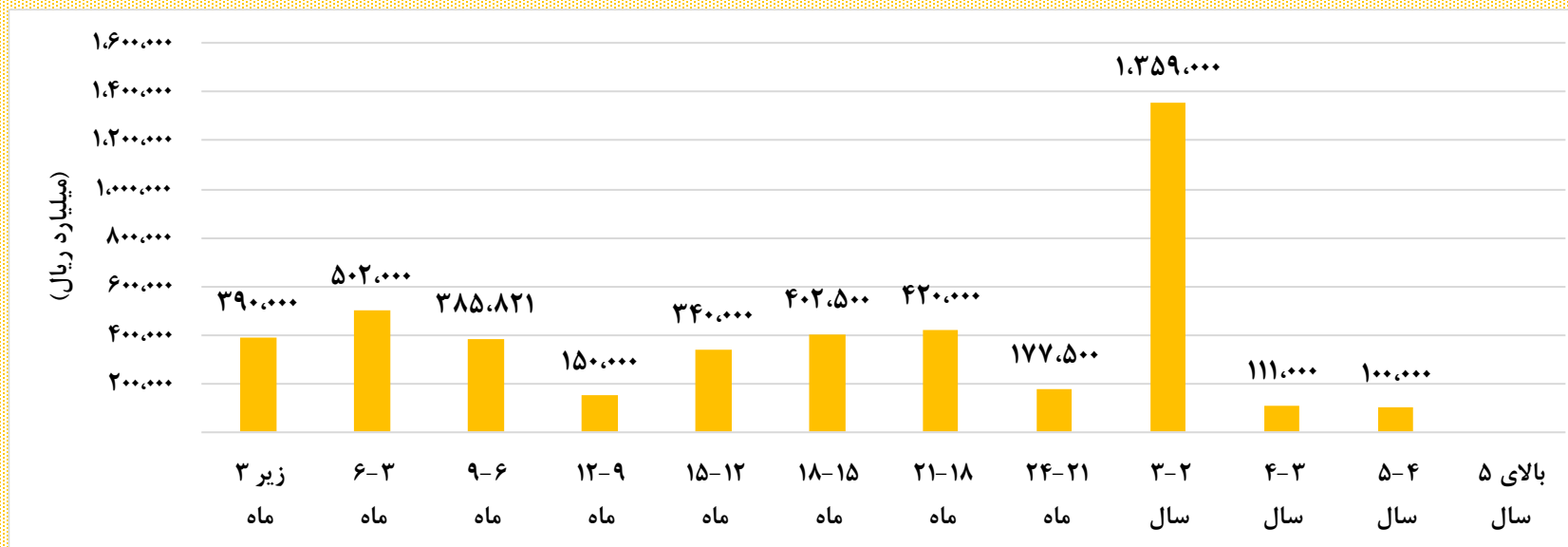
حجم اسناد خزانه موجود براساس زمان تا سررسید



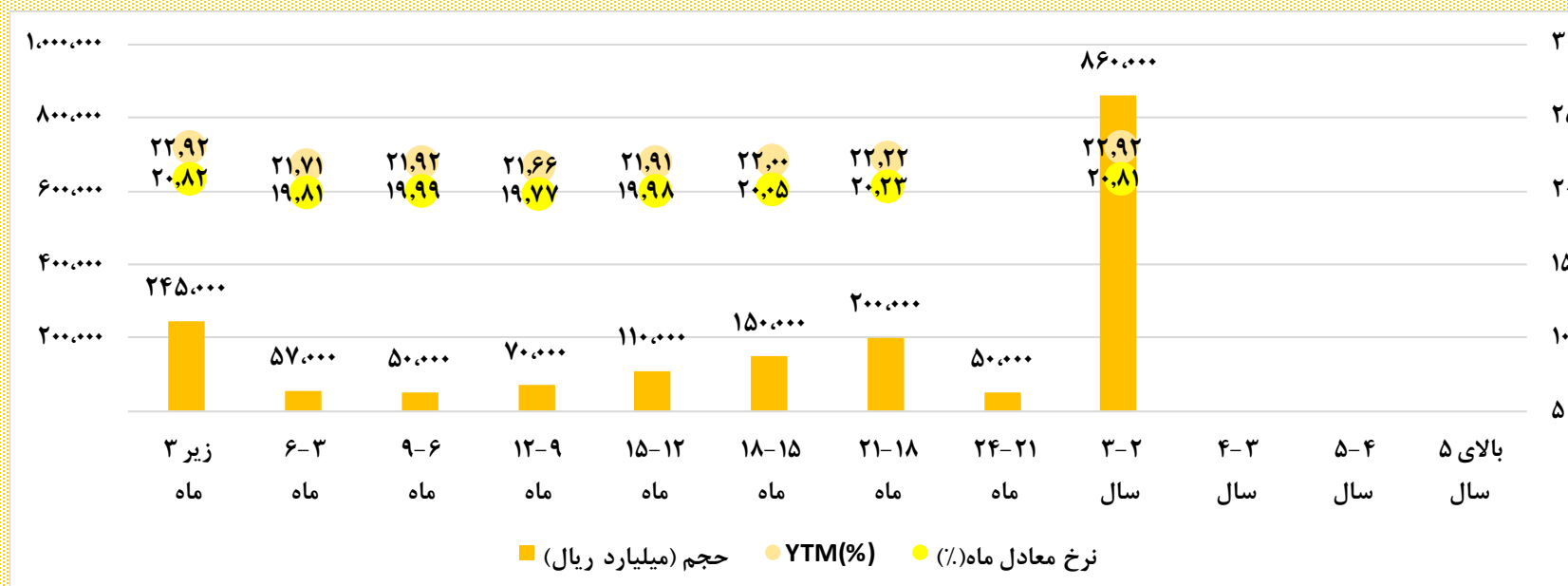
حجم اوراق دولتی موجود براساس زمان تا سررسید



## حجم اوراق دولتی موجود براساس زمان تا سررسید

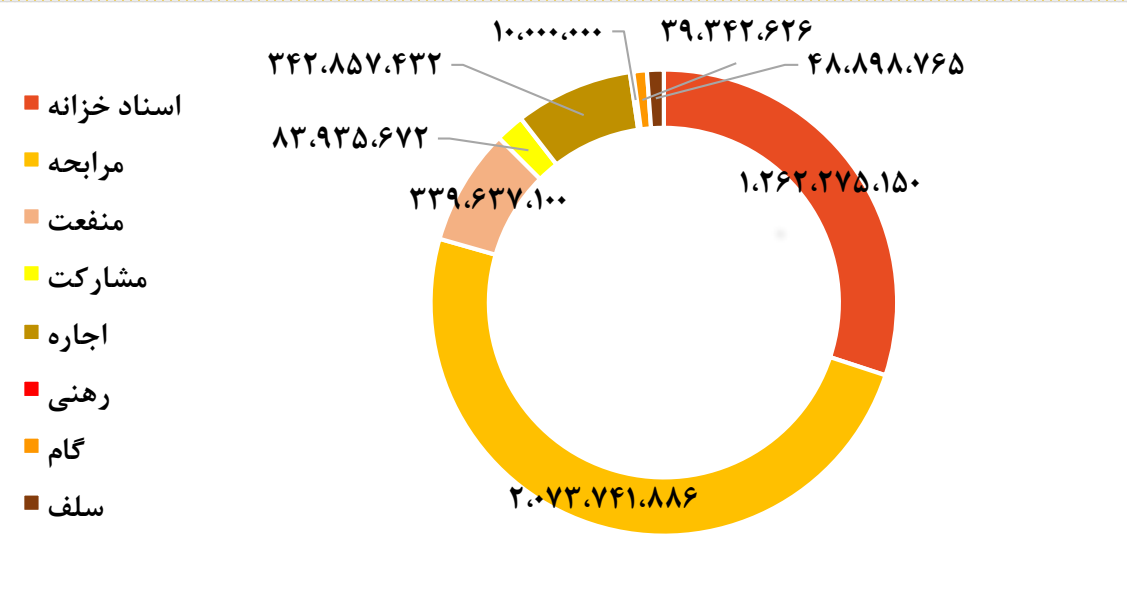


## حجم اسناد خزانه موجود براساس زمان تا سررسید

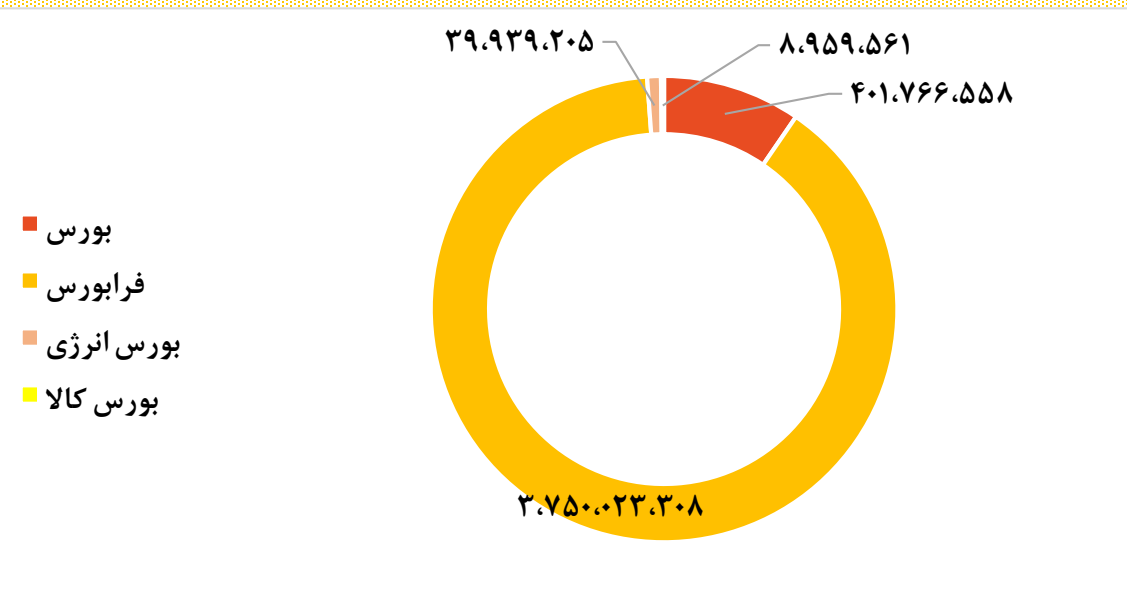


\* بازدهی بر مبنای بازدهی موزون اخزاهای معامله شده در آخرین روز معاملاتی هفته محاسبه گردیده است؛ بازدهی انتخاب شده YTM و نرخ بازدهی معادل ماه و وزن محاسبه شده ارزش معاملات روز اوراق می باشد. بازدهی آن دسته از اوراقی که به دلیل شرایط خاص بازار بسیار بالا و یا بسیار پایین می باشد نادیده گرفته شده است و نرخ بازدهی معادل ماه اوراق معامله شده در نزدیک چهل روز مانده به سررسید به صورت بازدهی ساده محاسبه گردیده است.

## براساس نوع اوراق



## براساس نوع بازار

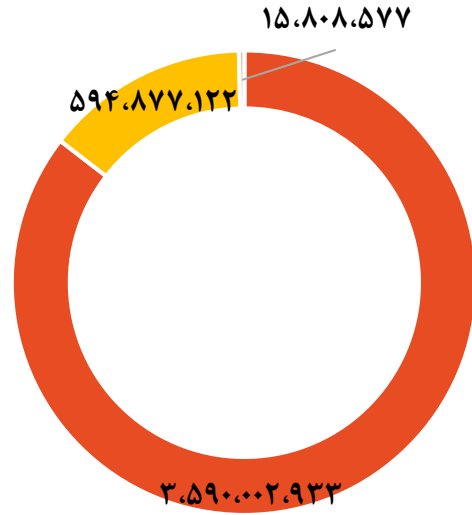


حجم اوراق موجود  
بر مبنای قیمت پایانی  
(ارقام به میلیون ریال)



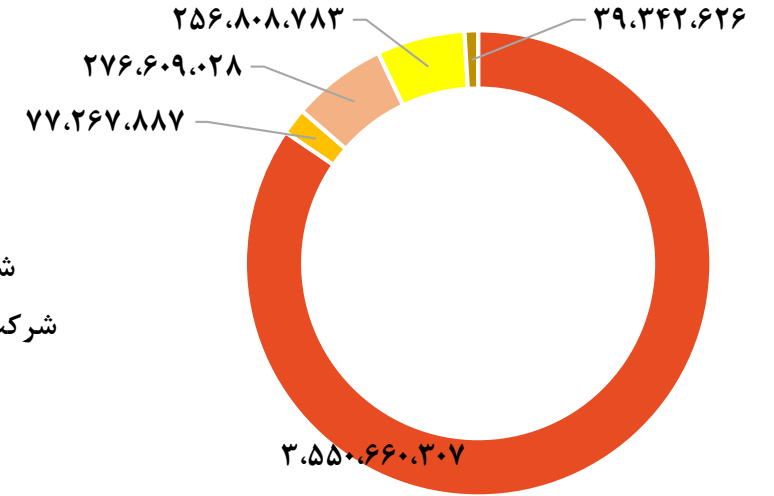
## براساس نوع بازارگردان

- فاقد بازارگردان (اوراق دولتی و گام)
- شرکت های تامین سرمایه
- سایر شرکت ها



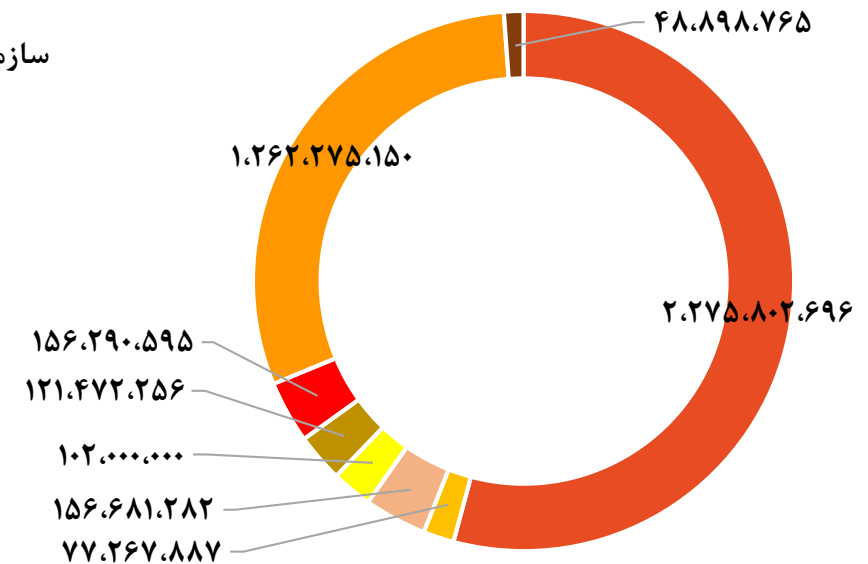
## براساس نوع بانی

- دولت
- شهرداری
- شرکت های بورسی
- شرکت های غیربورسی
- بنگاه تولیدی

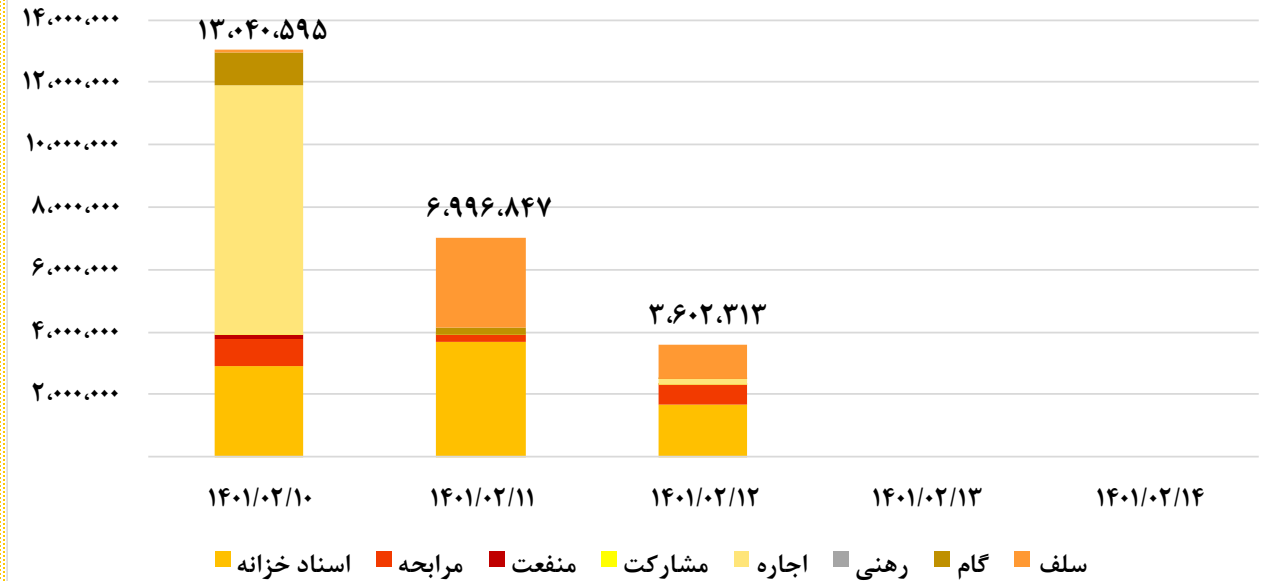


## براساس نوع ضامن

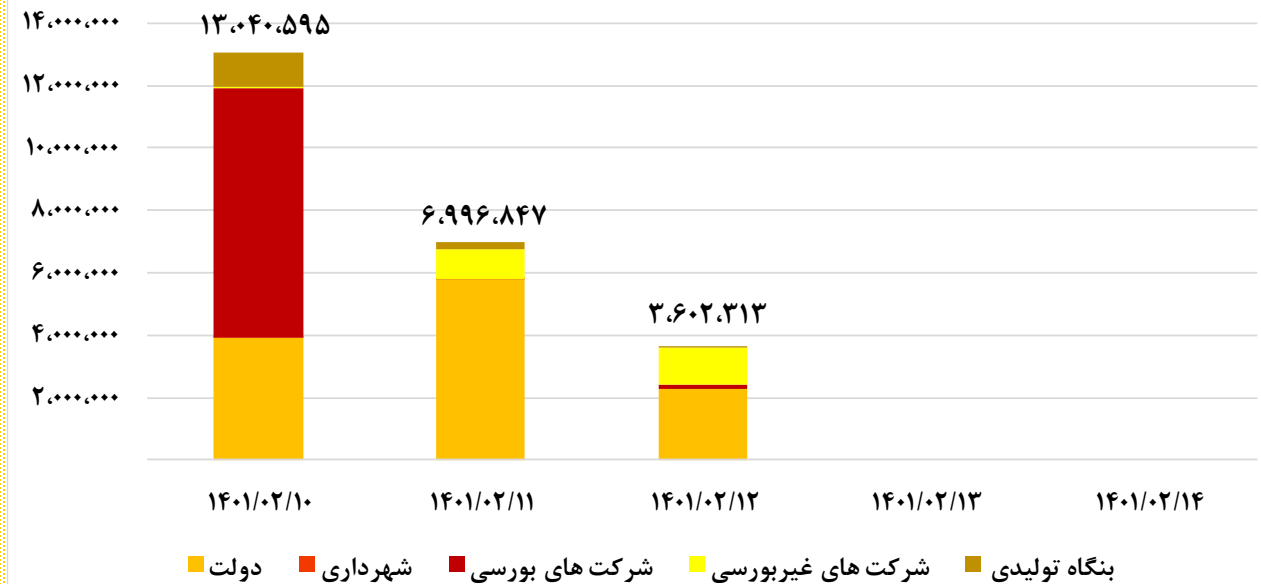
- سازمان برنامه و بودجه کل کشور و خزانه داری کل کشور
- شهرداری و بانک عامل
- بانک
- بدون ضامن و باتکیه بر رتبه اعتباری
- توثیق بخشی از سهام تحت تملک بانی
- سایر شرکت ها
- اسناد خزانه
- سلف



## براساس نوع اوراق



## براساس نوع بانی



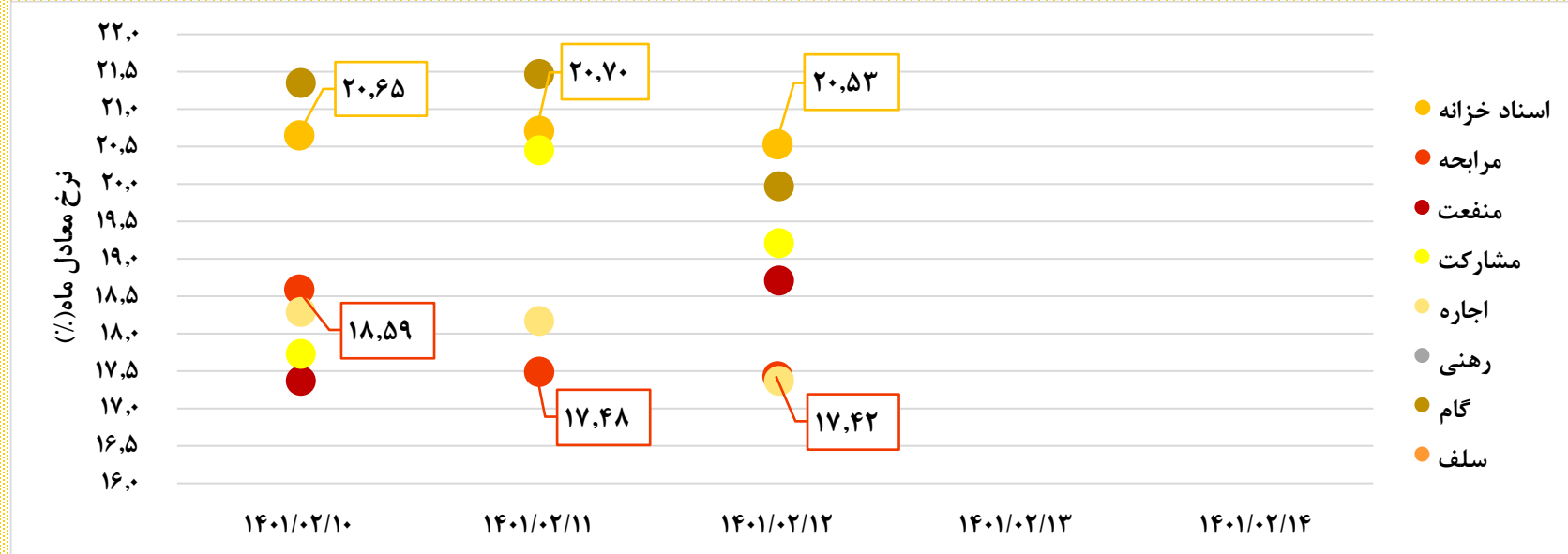
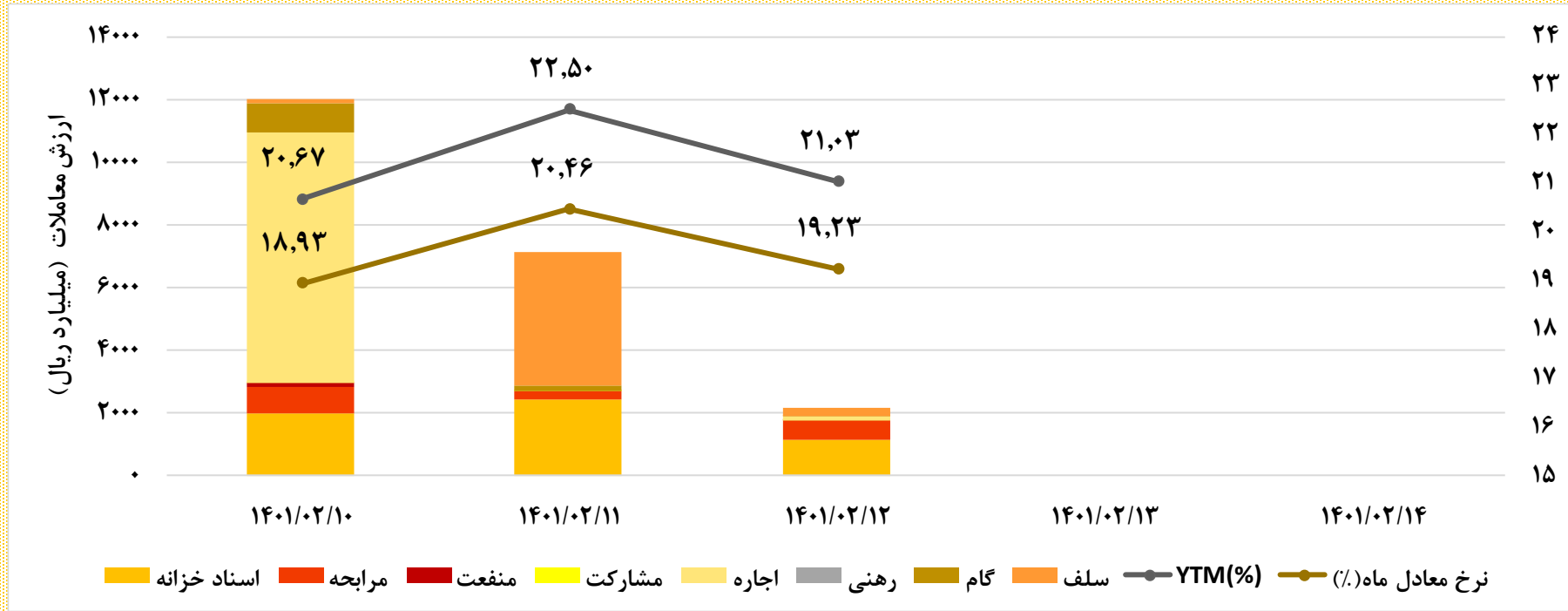
حجم معاملات طی هفته





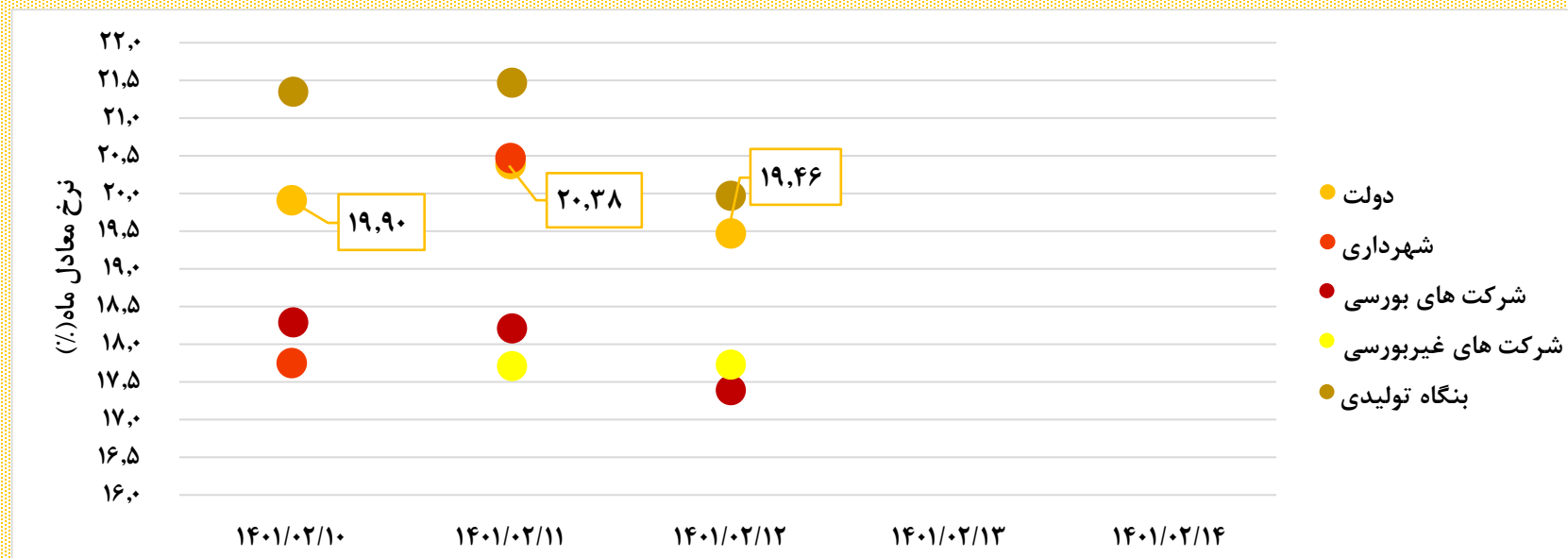
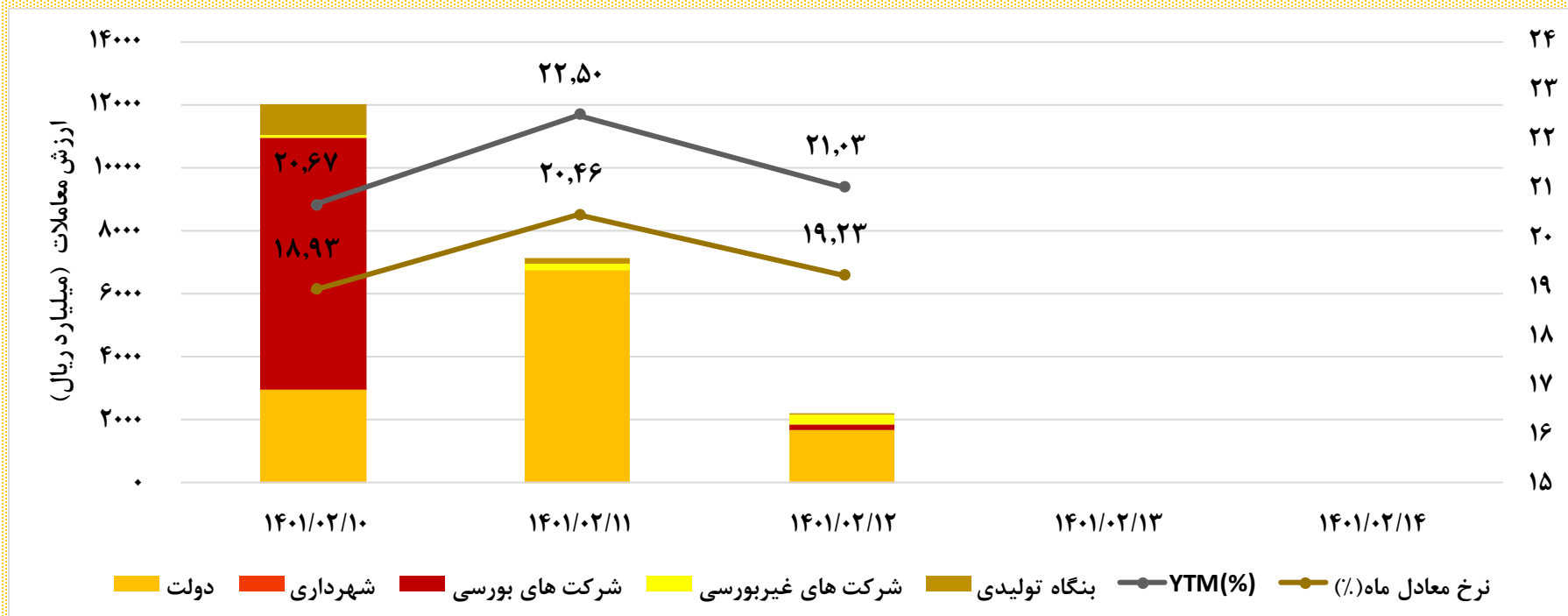
بازدهی معاملات طی هفته

\* بازدهی معاملات طی هفته بر مبنای بازدهی موزون اوراق معامله شده در طی روزهای معاملاتی محاسبه گردیده است؛ بازدهی انتخاب شده YTM و نرخ بازدهی معادل ماه و وزن محاسبه شده ارزش معاملات روز اوراق می باشد. بازدهی آن دسته از اوراقی که به دلیل شرایط خاص بازار بسیار بالا و یا بسیار پایین می باشد نادیده گرفته شده است و نرخ بازدهی معادل ماه اوراق معامله شده در نزدیک چهل روز مانده به سررسید به صورت بازدهی ساده محاسبه گردیده است.



بازدهى معاملات طى هفته

\* بازدهى معاملات طى هفته بر مبنای بازدهى موزون اوراق معامله شده در طى روز های معاملاتی محاسبه گردیده است؛ بازدهى انتخاب شده YTM و نرخ بازدهى معادل ماه و وزن محاسبه شده ارزش معاملات روز اوراق می باشد. بازدهى آن دسته از اوراقى که به دلیل شرایط خاص بازار بسیار بالا و یا بسیار پایین می باشد نادیده گرفته شده است و نرخ بازدهى معادل ماه اوراق معامله شده در نزدیک چهل روز مانده به سررسید به صورت بازدهى ساده محاسبه گردیده است.



اطلاعات اوراق		نوع اوراق	مربحه	مربحه
نام اوراق		صکوک مرابه بهمن ۵۰۲-۳ماهه ۱۸٪	صکوک مرابه بهمن ۰۵۲-۳ماهه ۱۸٪	
نماد معاملاتی		صبهمن ۵۰۲	صبهمن ۰۵۲	
نوع بازار		بورس	بورس	
حجم کل اوراق (میلیون ریال)		۷,۰۰۰,۰۰۰	۳,۰۰۰,۰۰۰	
تاریخ انتشار		۱۴۰۱/۰۲/۱۷	۱۴۰۱/۰۲/۱۷	
تاریخ سررسید		۱۴۰۵/۰۲/۱۷	۱۴۰۵/۰۲/۱۷	
نرخ سود اسمی		سالانه ۱۸ درصد	سالانه ۱۸ درصد	
مواعد پرداخت سود		هر سه ماه یکبار از تاریخ انتشار اوراق	هر سه ماه یکبار از تاریخ انتشار اوراق	
بانی		شرکت بهمن موتور(سهامی خاص)	شرکت بهمن موتور(سهامی خاص)	
نهاد واسط(ناشر)		شرکت واسط مالی اردیبهشت سوم	شرکت واسط مالی اردیبهشت سوم	
ضامن		توثیق بخشی از سهام تحت تملک بانی	توثیق بخشی از سهام تحت تملک بانی	
بازارگردان		شرکت تامین سرمایه پارسیان	شرکت تامین سرمایه امید	
متعهد پذیره نویس		شرکت تامین سرمایه پارسیان	شرکت تامین سرمایه امید	

اوراق منتشر شده  
و  
سررسید شده هفته آتی





اوراق منتشر شده  
و  
سررسید شده هفته آتی

اطلاعات اوراق	
نوع اوراق	اسناد خزانه اسلامی
نام اوراق	اسناد خزانه-م ۱۳ بودجه ۹۸-۱۰۲۱۹-۰
نماد معاملاتی	اخز۸۱۳
نوع بازار	فرا بورس
حجم کل اوراق (میلیون ریال)	۱۰,۰۰۰,۰۰۰
تاریخ انتشار	۱۳۹۸/۰۳/۱۸
تاریخ سررسید	۱۴۰۱/۰۲/۱۹
نرخ سود اسمی	بدون پرداخت سود
مواعد پرداخت سود	-
ارکان اوراق	
ناشر / بانی	وزارت امور اقتصادی و دارایی به نمایندگی از دولت جمهوری اسلامی ایران
ضامن	خزانه داری کل کشور
بازارگردان	-
متعهد پذیره نویس	-

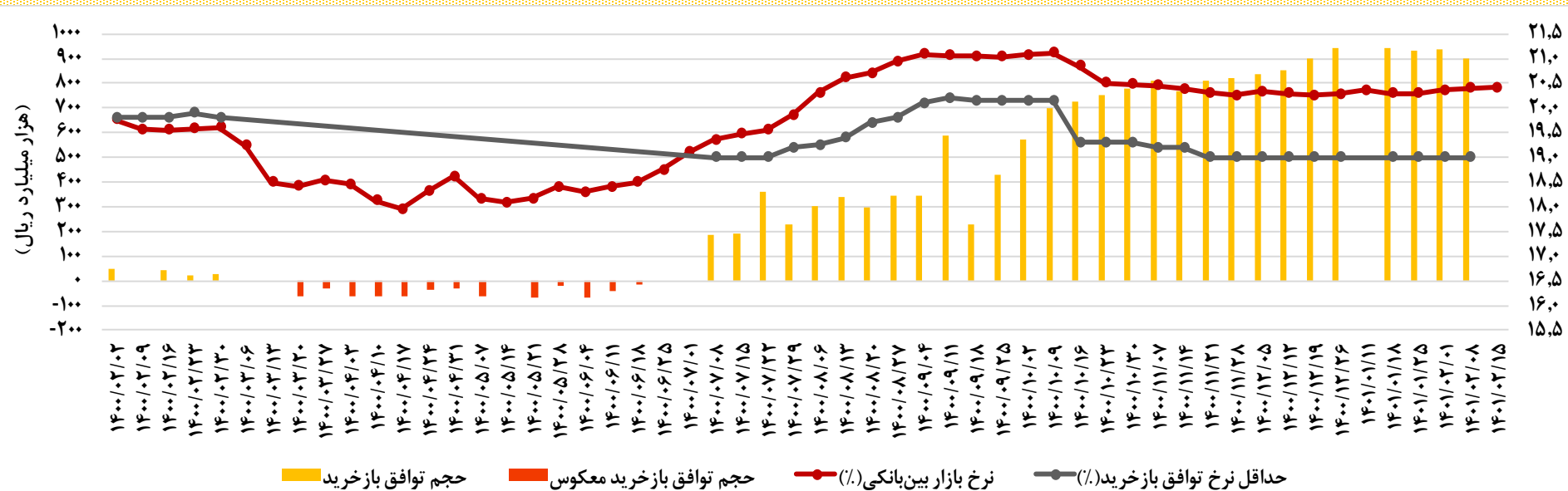
یک ماهه منتهی به ۱۴۰۱/۰۲/۱۵

تاریخ	حجم توافق باز خرید (ریپو) (هزار میلیارد ریال)	حجم توافق باز خرید معکوس (ریپو معکوس) (هزار میلیارد ریال)	حجم توافق باز خرید سررسید شده (ریپو) (هزار میلیارد ریال)	خالص تزریق نقدینگی (هزار میلیارد ریال)
۱۴۰۱/۰۱/۲۲	۹۳۴.۳	-	۹۴۳.۷	-۹.۴
۱۴۰۱/۰۱/۲۹	۹۳۹	-	۹۳۸	۱
۱۴۰۱/۰۲/۰۵	۸۹۹.۳	-	۹۴۰.۸	-۴۱.۵
۱۴۰۱/۰۲/۱۲	-	-	-	-
جمع	۲۷۷۲.۶	-	۲۸۲۲.۵	-۴۹.۹

ابزارهای سیاست پولی  
بانک مرکزی



نرخ بازار بین بانکی	
۲۰.۳۸	۱۴۰۱/۰۲/۱۰
۲۰.۴۴	۱۴۰۱/۰۲/۱۱
۲۰.۴۵	۱۴۰۱/۰۲/۱۲
تعطیل	۱۴۰۱/۰۲/۱۳
تعطیل	۱۴۰۱/۰۲/۱۴





هانیه آتش روز  
دانشجوی ارشد مهندسی مالی  
دانشگاه تهران

 [h.atashrooz@ut.ac.ir](mailto:h.atashrooz@ut.ac.ir)

 Hanieh Atashrooz