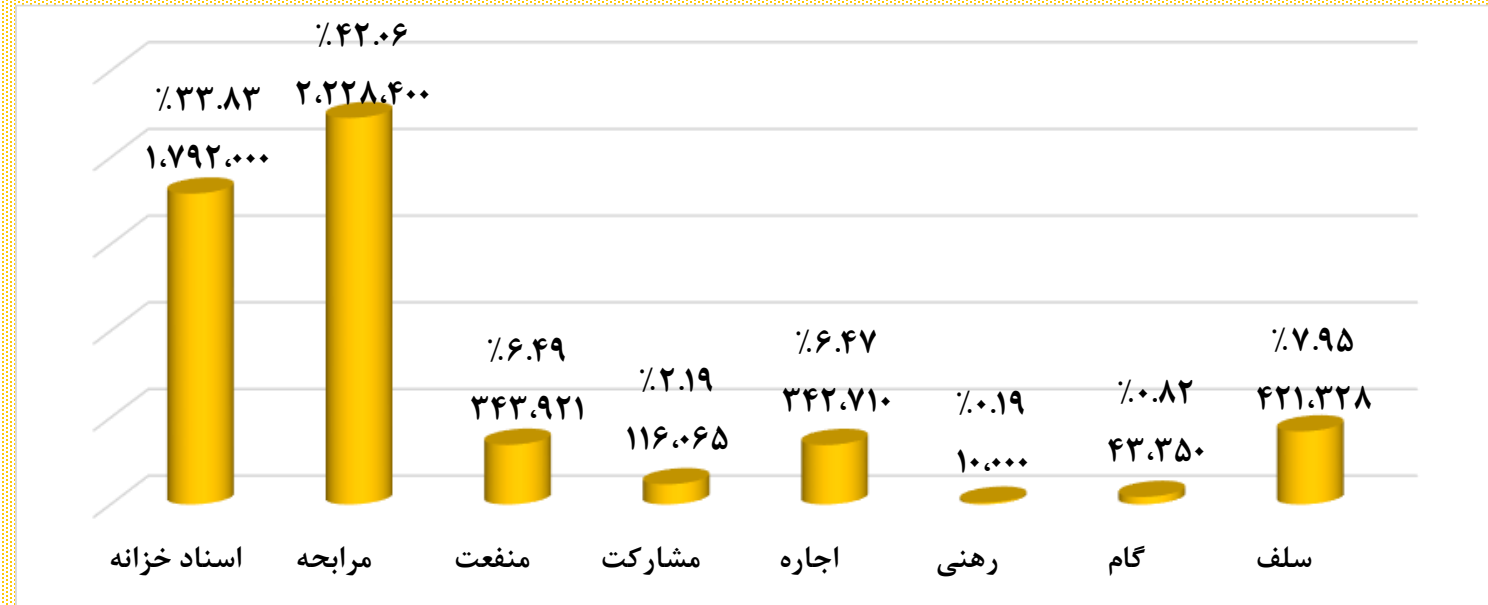


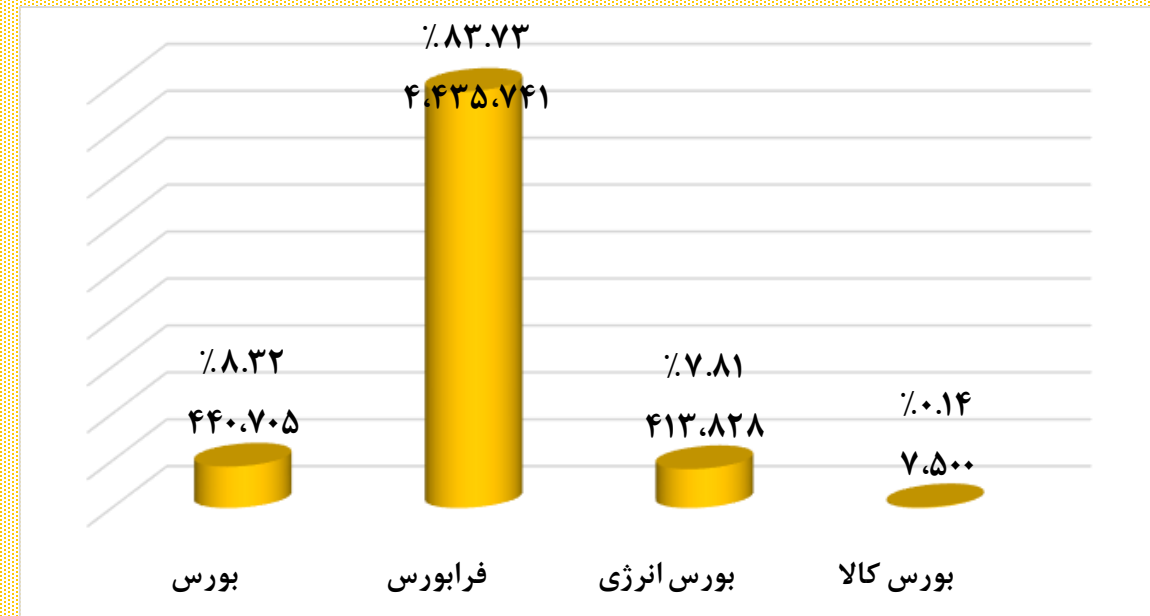
گزارش هفتگی بازار اوراق بدهی

هفته منتهی به ۸ اردیبهشت ۱۴۰۱

براساس نوع اوراق



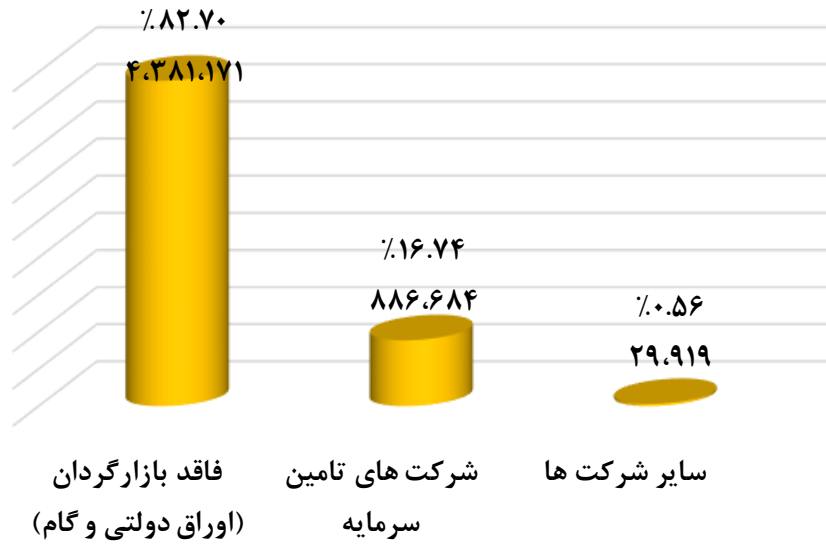
براساس نوع بازار




حجم اوراق موجود
بر مبنای قیمت سررسید
(ارقام به میلیارد ریال)




براساس نوع بازارگردان

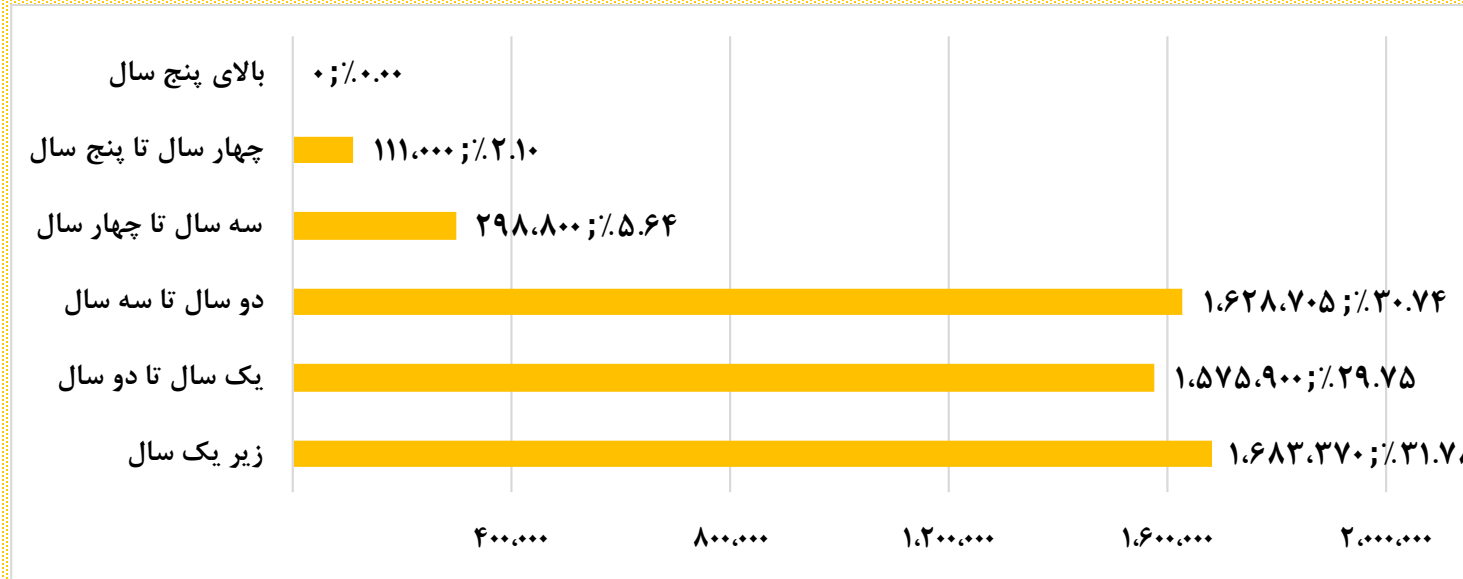


براساس نوع بانی

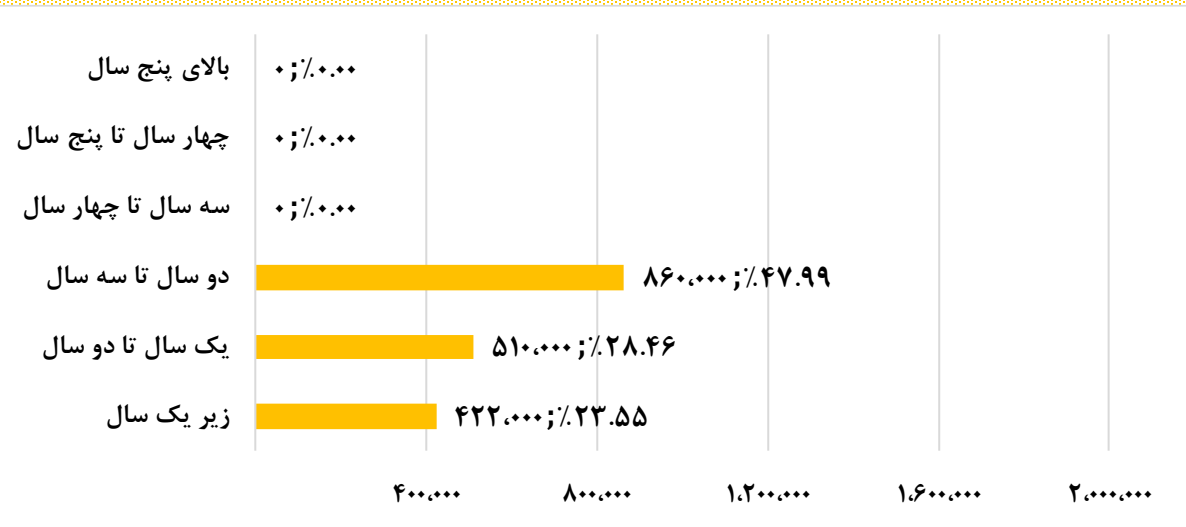


براساس نوع ضامن

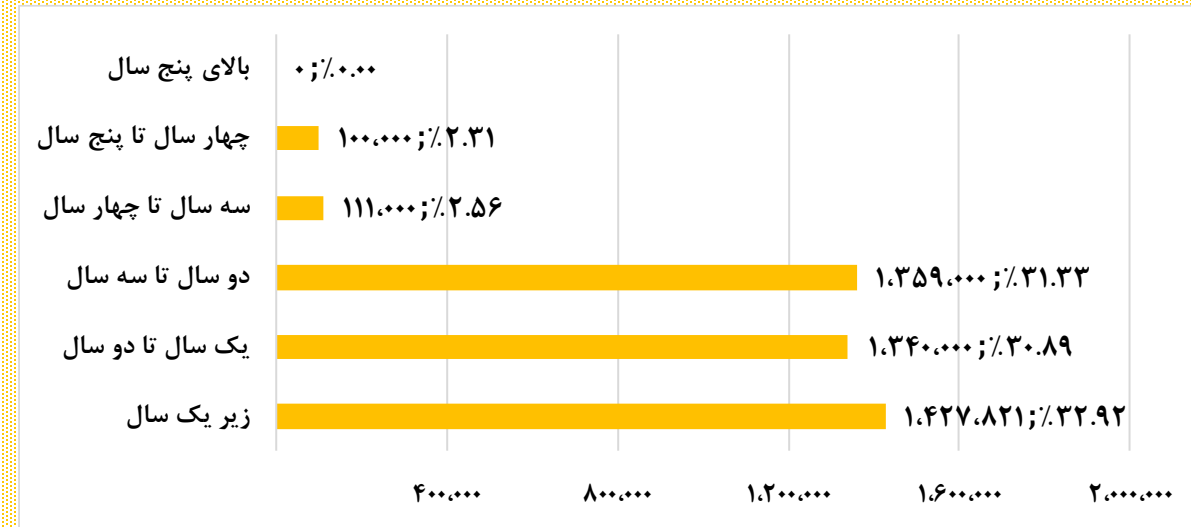




حجم اسناد خزانه موجود براساس زمان تا سررسید

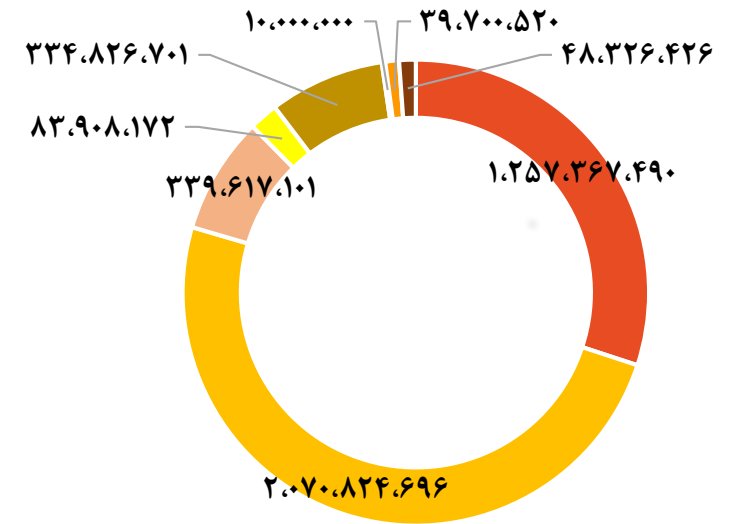


حجم اوراق دولتی موجود براساس زمان تا سررسید



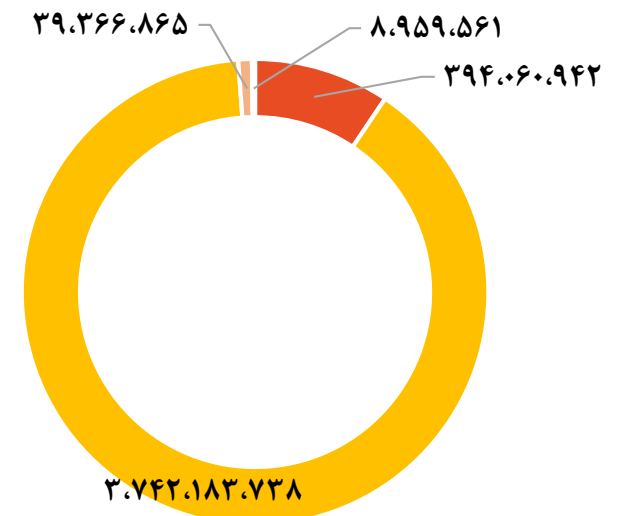
براساس نوع اوراق

- اسناد خزانه
- مرابحه
- منفعت
- مشاركت
- اجاره
- رهنی
- گام
- سلف



براساس نوع بازار

- بورس
- فرابورس
- بورس انرژی
- بورس کالا

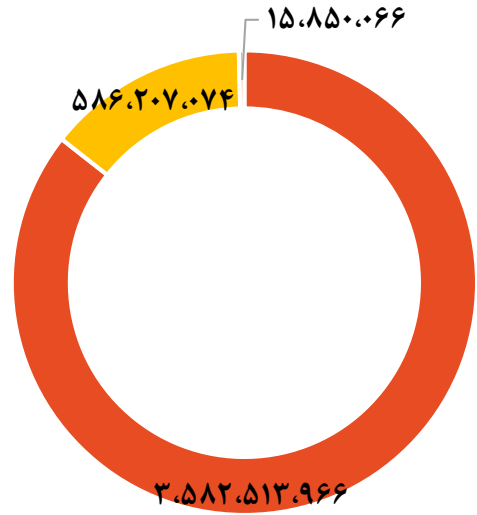


حجم اوراق موجود
بر مبنای قیمت پایانی
(ارقام به میلیون ریال)



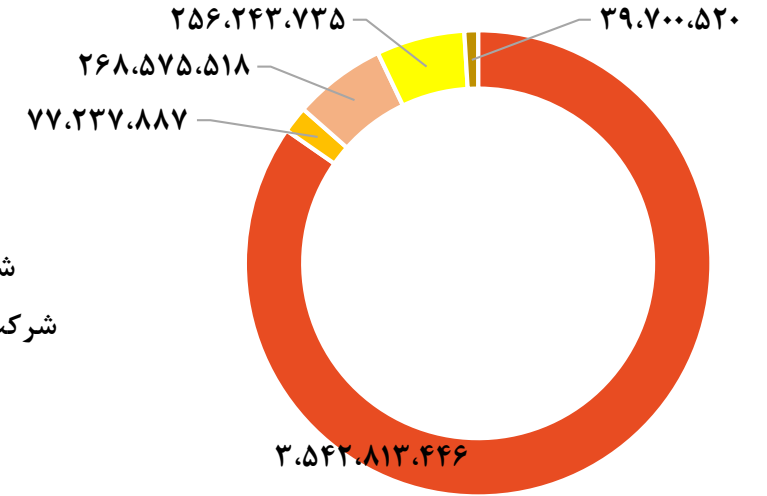
براساس نوع بازارگردان

- فاقد بازارگردان (اوراق دولتی و گام)
- شرکت های تامین سرمایه
- سایر شرکت ها



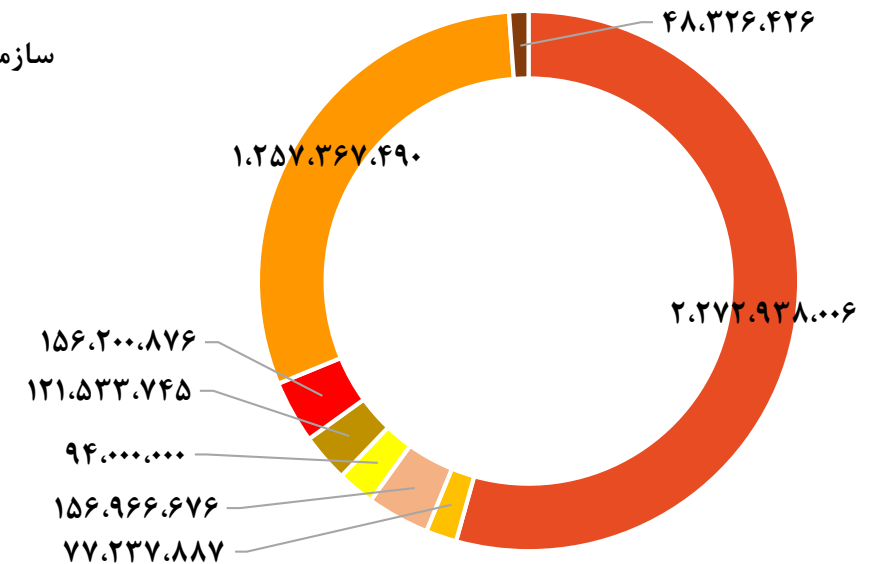
براساس نوع بانی

- دولت
- شهرداری
- شرکت های بورسی
- شرکت های غیربورسی
- بنگاه تولیدی

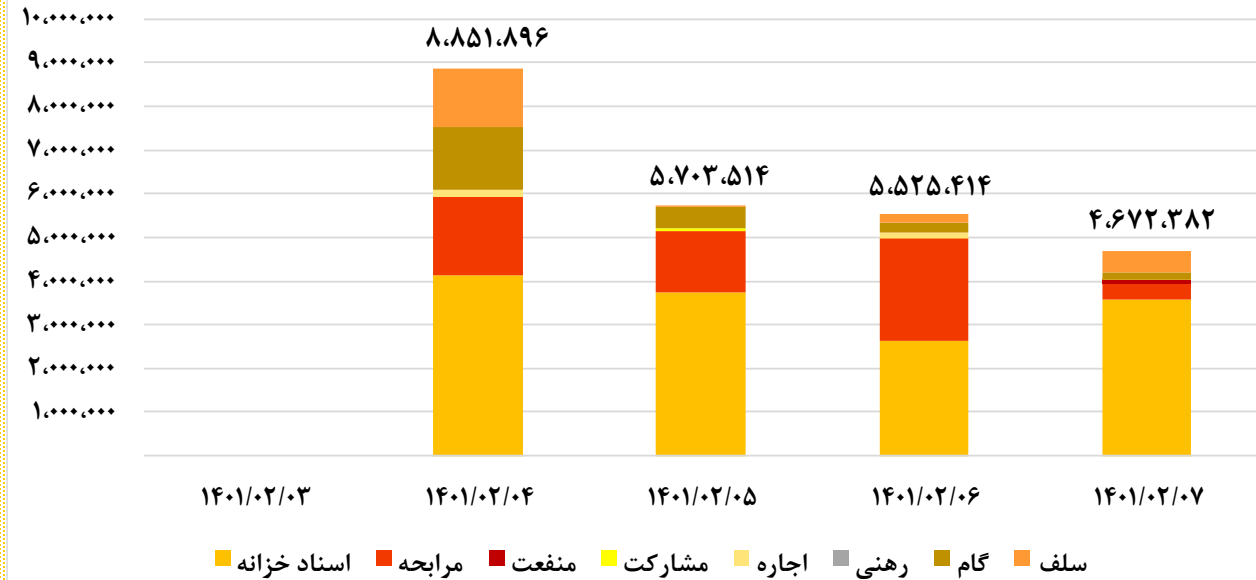


براساس نوع ضامن

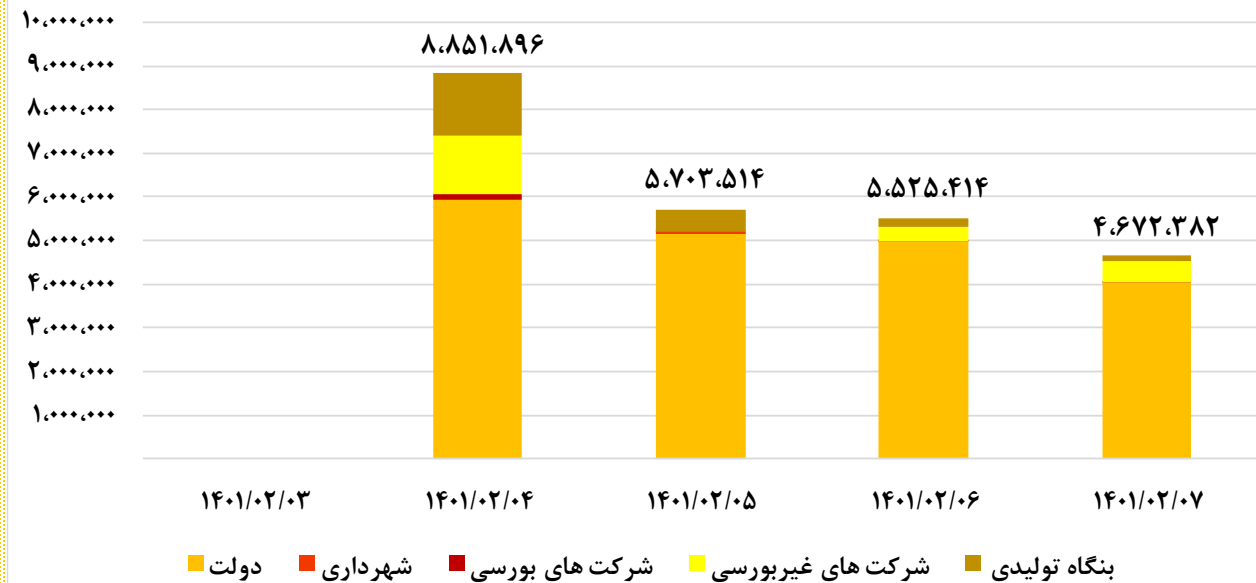
- سازمان برنامه و بودجه کل کشور و خزانه داری کل کشور
- شهرداری و بانک عامل
- بانک
- بدون ضامن و باتکیه بر رتبه اعتباری
- توثیق بخشی از سهام تحت تملک بانی
- سایر شرکت ها
- اسناد خزانه
- سلف



براساس نوع اوراق



براساس نوع بانی

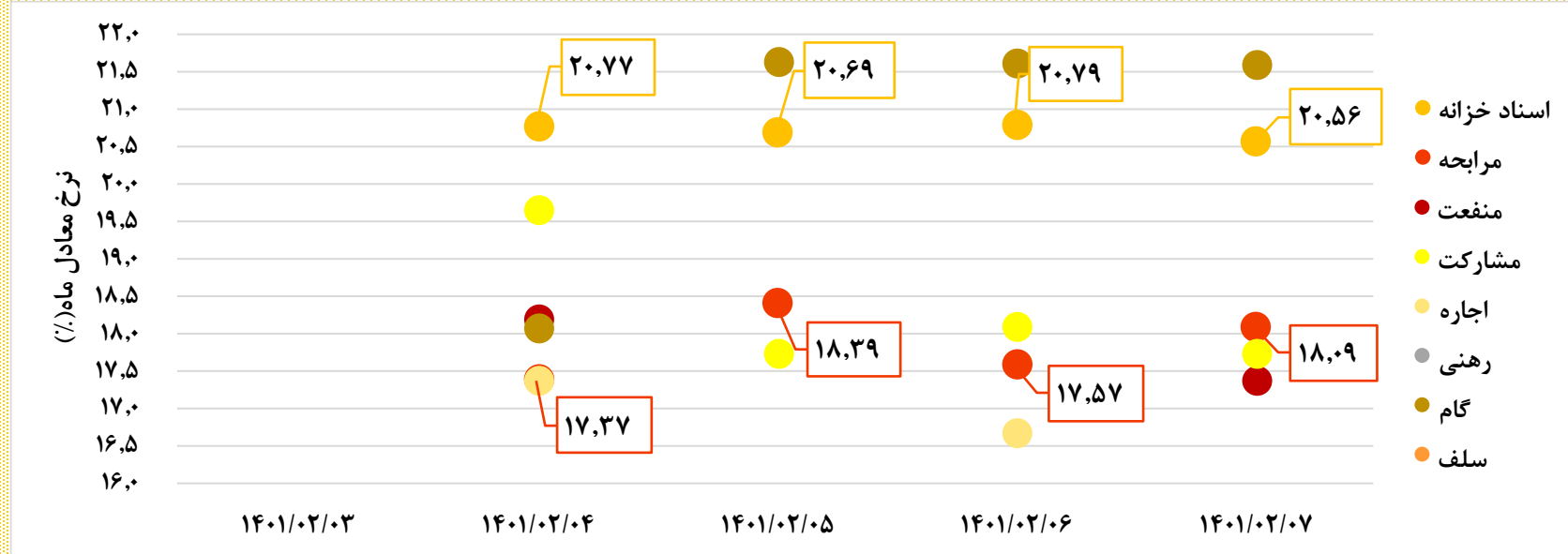
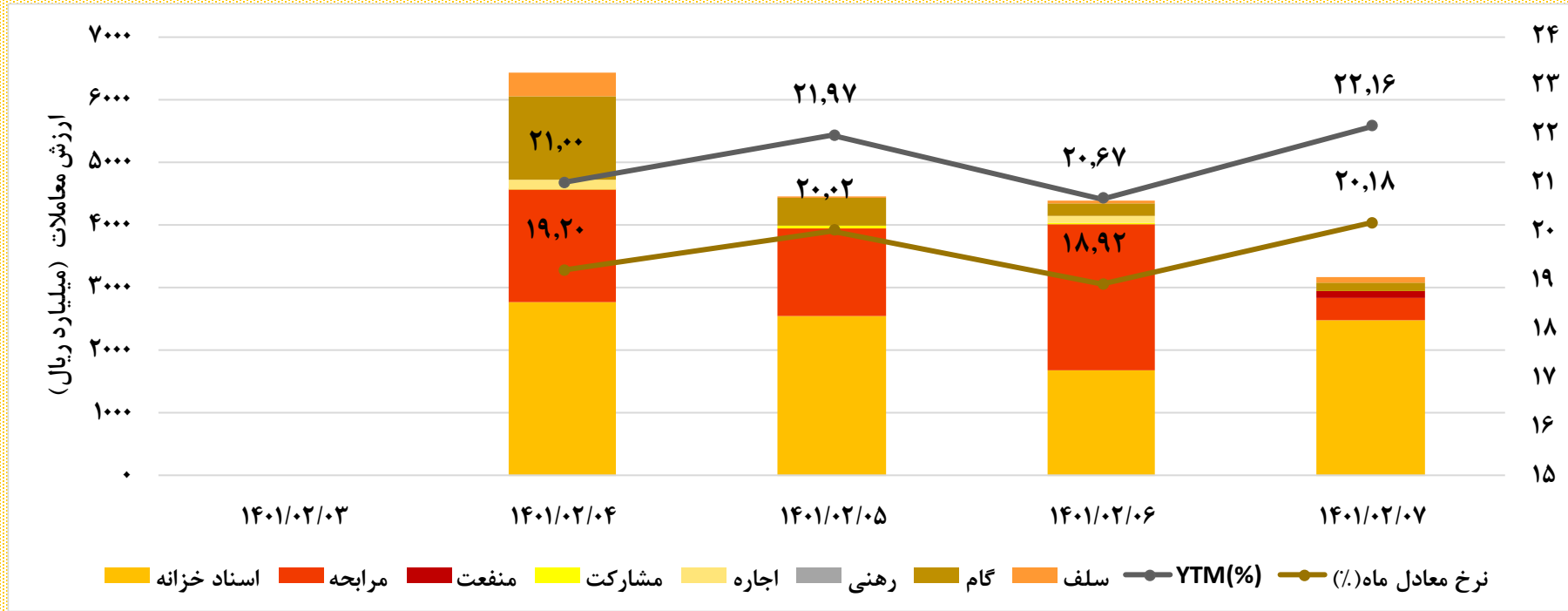


حجم معاملات طی هفته



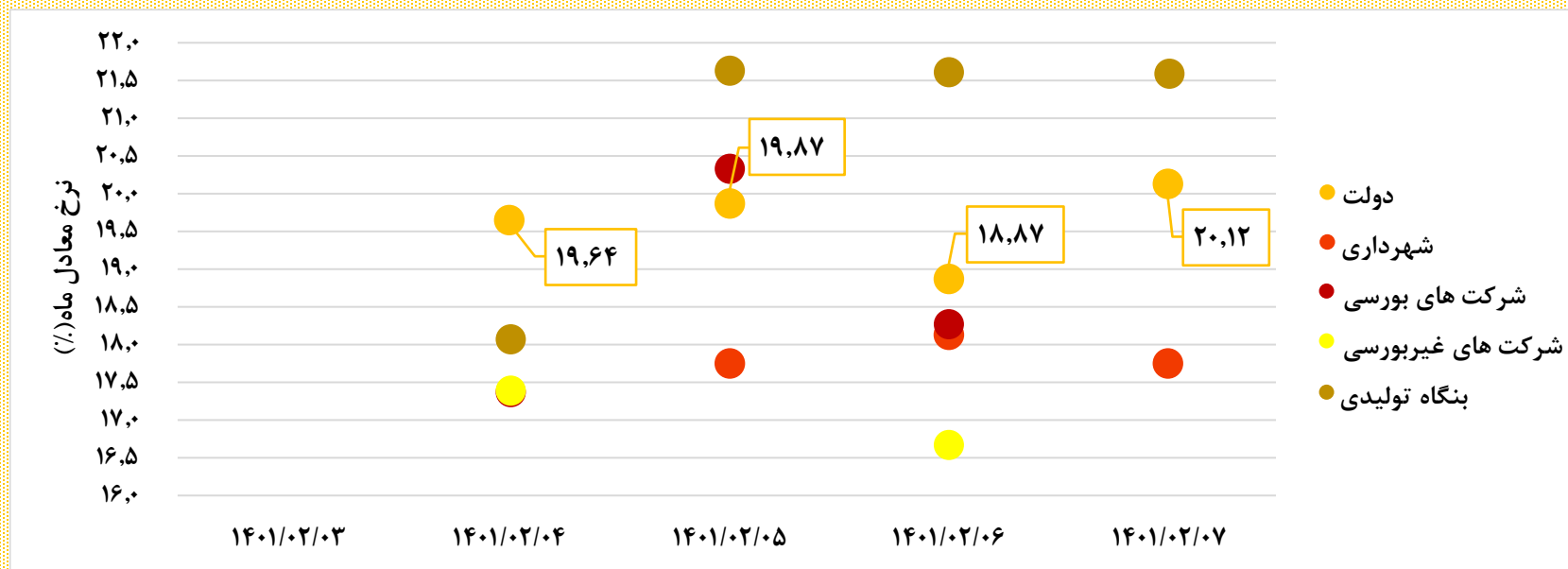
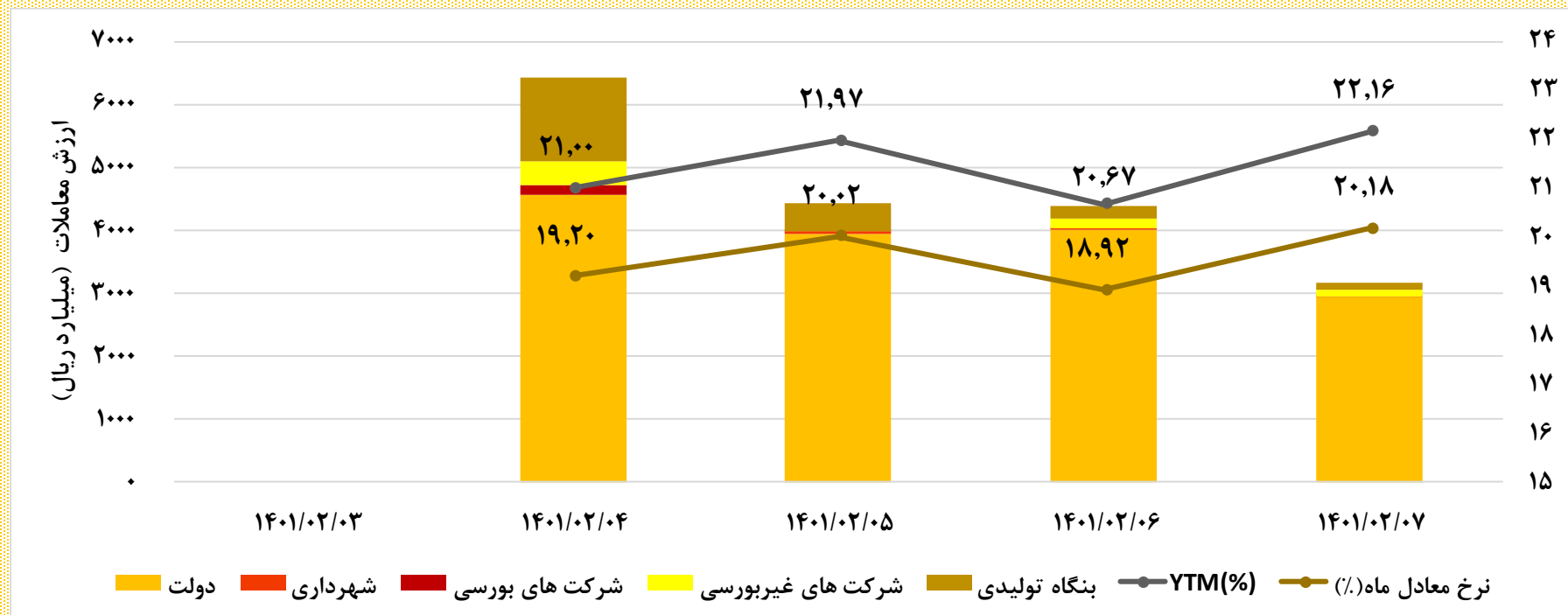
بازدهی معاملات طی هفته

* بازدهی معاملات طی هفته بر مبنای بازدهی موزون اوراق معامله شده در طی روز های معاملاتی محاسبه گردیده است؛ بازدهی انتخاب شده YTM و نرخ بازدهی معادل ماه و وزن محاسبه شده ارزش معاملات روز اوراق می باشد. بازدهی آن دسته از اوراقی که به دلیل شرایط خاص بازار بسیار بالا و یا بسیار پایین می باشد نادیده گرفته شده است و نرخ بازدهی معادل ماه اوراق معامله شده در نزدیک چهل روز مانده به سررسید به صورت بازدهی ساده محاسبه گردیده است.

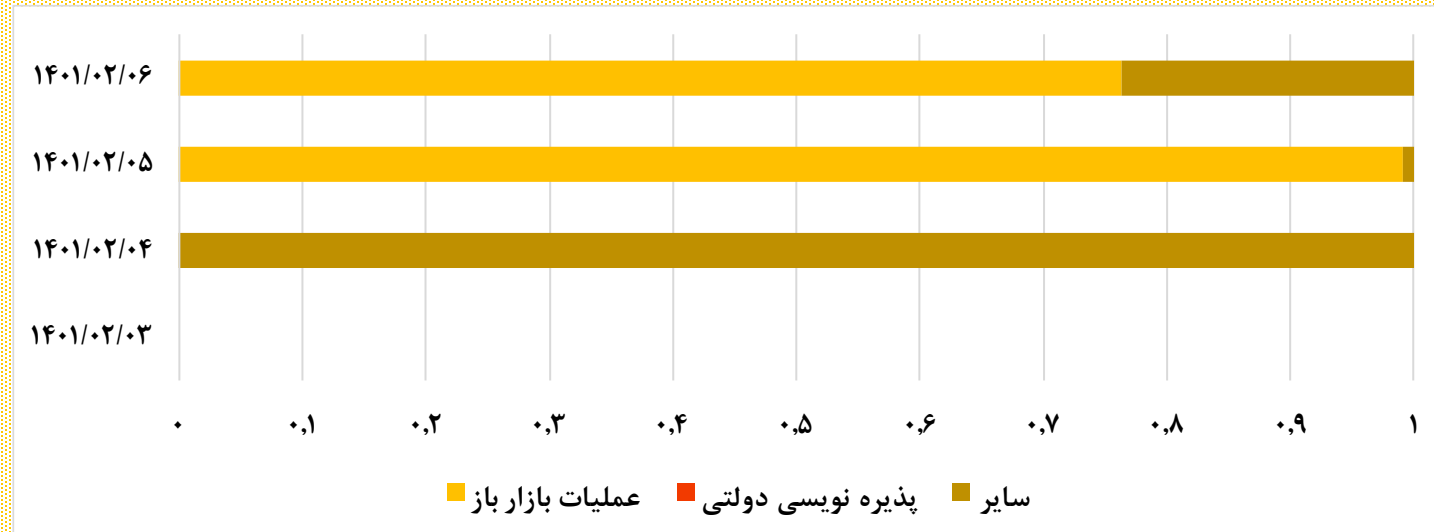


بازدهی معاملات طی هفته

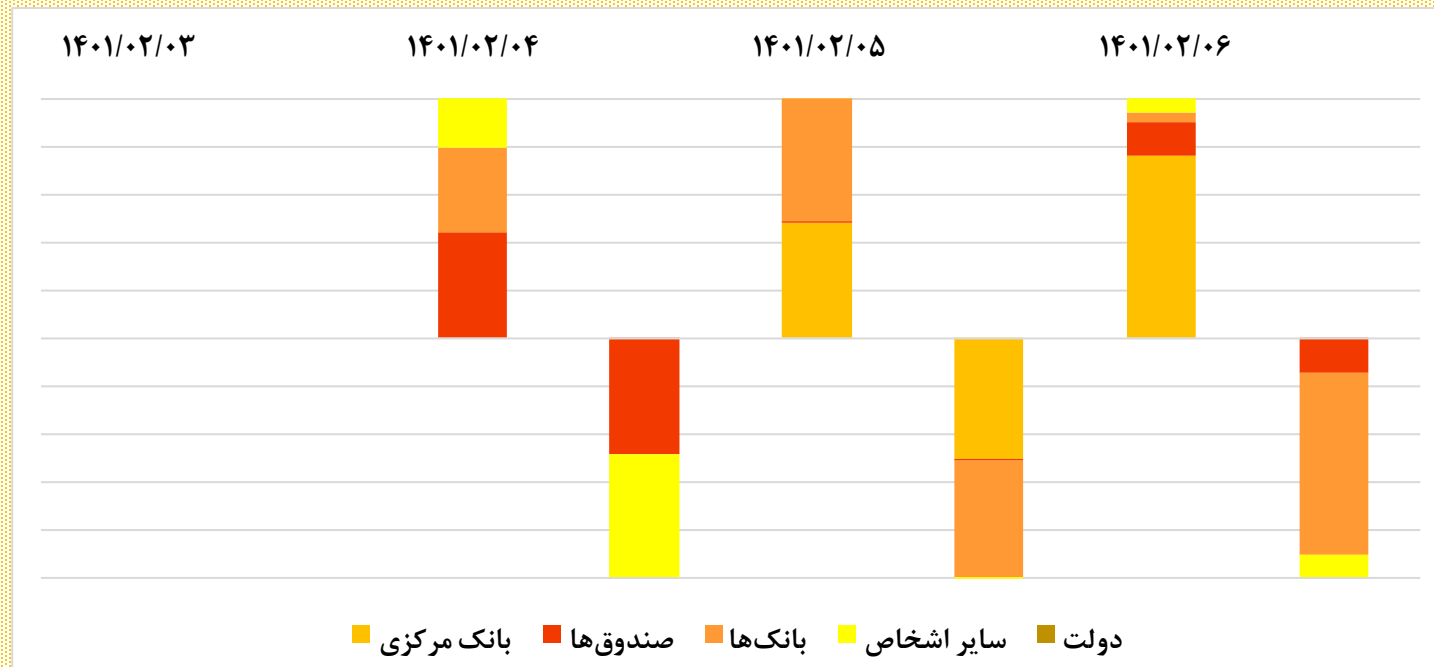
* بازدهی معاملات طی هفته بر مبنای بازدهی موزون اوراق معامله شده در طی روز های معاملاتی محاسبه گردیده است؛ بازدهی انتخاب شده YTM و نرخ بازدهی معادل ماه و وزن محاسبه شده ارزش معاملات روز اوراق می باشد. بازدهی آن دسته از اوراقی که به دلیل شرایط خاص بازار بسیار بالا و یا بسیار پایین می باشد نادیده گرفته شده است و نرخ بازدهی معادل ماه اوراق معامله شده در نزدیک چهل روز مانده به سررسید به صورت بازدهی ساده محاسبه گردیده است.



به تفکیک نوع معامله



به تفکیک خریدار و فروشنده



آمار معاملات اوراق طی
هفته فرابورس
(چهار روز معاملاتی هفته
منتهی به سه شنبه)

خریدار

فروشنده





اوراق منتشر شده
و
سررسید شده طی هفته

اطلاعات اوراق	
نوع اوراق	گام
نام اوراق	گواهی اعتبار مولد رفاه ۰۱۰۸
نماد معاملاتی	گام ۰۱۰۸۱۳
نوع بازار	فرابورس
حجم کل اوراق (میلیون ریال)	۳۵۰،۰۰۰
تاریخ انتشار	۱۴۰۰/۱۲/۰۱
تاریخ عرضه	۱۴۰۱/۰۲/۰۷
تاریخ سررسید	۱۴۰۱/۰۸/۳۰
نرخ سود اسمی	بدون پرداخت سود
مواعد پرداخت سود	-
ارکان اوراق	
ناشر / بانی	بنگاه تولیدی
نهاد واسط (ناشر)	بانک رفاه کارگران
ضامن	بانک رفاه کارگران
بازارگردان	ندارد
متعهد پذیره نویس	ندارد

یک ماهه منتهی به ۱۴۰۱/۰۲/۰۸

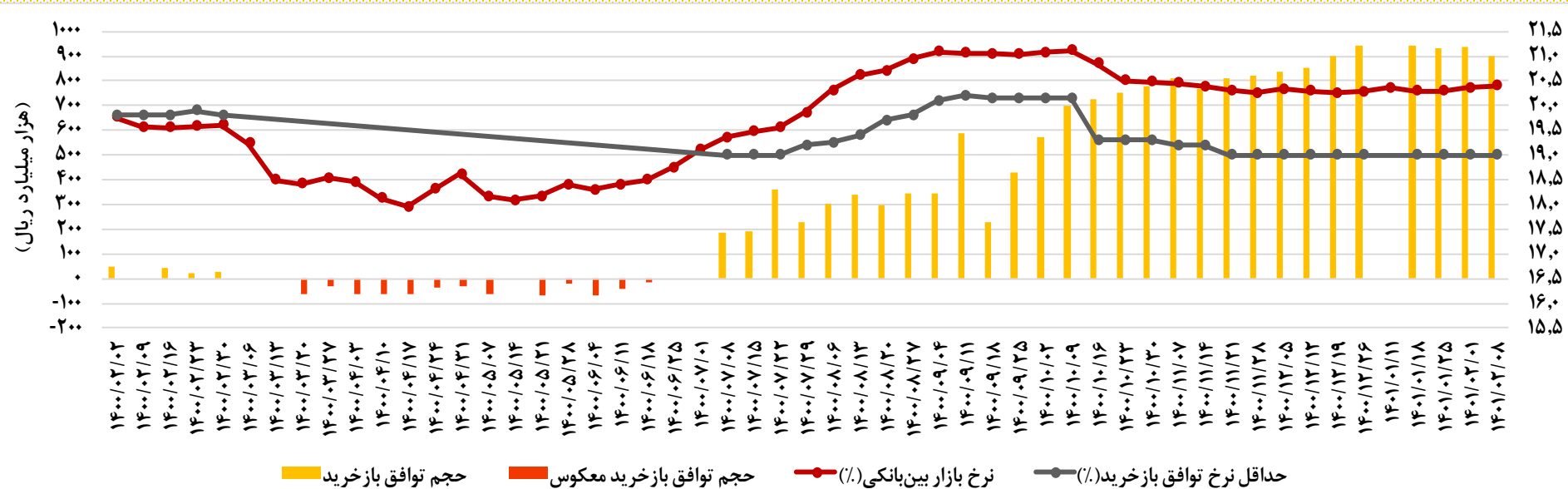
تاریخ	حجم توافق باز خرید (ریپو) (هزار میلیارد ریال)	حجم توافق باز خرید معکوس (ریپو معکوس) (هزار میلیارد ریال)	حجم توافق باز خرید سررسید شده (ریپو) (هزار میلیارد ریال)	خالص تزریق نقدینگی (هزار میلیارد ریال)
۱۴۰۱/۰۱/۱۵	۹۴۰.۳	-	۹۵۵.۴	-۱۵.۱
۱۴۰۱/۰۱/۲۲	۹۳۴.۳	-	۹۴۳.۷	-۹.۴
۱۴۰۱/۰۱/۲۹	۹۳۹	-	۹۳۸	۱
۱۴۰۱/۰۲/۰۵	۸۹۹.۳	-	۹۴۰.۸	-۴۱.۵
جمع	۳۷۱۲.۹	-	۳۷۷۷.۹	-۶۵

ابزارهای سیاست پولی
بانک مرکزی



نرخ بازار بین بانکی

-	۱۴۰۱/۰۲/۰۳
۲۰.۳۸	۱۴۰۱/۰۲/۰۴
۲۰.۴۰	۱۴۰۱/۰۲/۰۵
۲۰.۴۰	۱۴۰۱/۰۲/۰۶
۲۰.۴۰	۱۴۰۱/۰۲/۰۷





هانیه آتش روز
دانشجوی ارشد مهندسی مالی
دانشگاه تهران

 h.atashrooz@ut.ac.ir

 Hanieh Atashrooz