



# مجمع عمومی سالانه شرکت صنعتی بهشهر (غبشهر)

شرکت مدیریت سرمایه بیمه سلامت ایرانیان

## ترکیب سهامداران

درصد سهام	تعداد سهام (میلیون سهم)	نام سهامدار
۷۹.۹٪	۱۷,۵۷۷,۹۹۹,۹۰۵	شرکت صافولا بهشهر (سهامی خاص)
۲.۲٪	۴۸۴,۰۴۵,۴۱۵	شرکت سرمایه گذاری سپه (سهامی خاص)
۱.۸٪	۳۹۷,۲۳۱,۶۹۰	شرکت سرمایه گذاری پارس توشه (سهامی عام)
۱۶.۱٪	۳,۵۴۰,۷۲۲,۹۹۰	سایر سهامداران
۱۰۰.۰٪	۲۲,۰۰۰,۰۰۰,۰۰۰	جمع

## جایگاه شرکت در صنعت از لحاظ فروش روغن خوراکی

جایگاه شرکت در صنعت					
سهم شرکت از بازار داخلی		کل بازار داخلی		نوع محصول	
درصد	میلیون ریال	میلیون ریال		واحد	
۲۶٪	۵۷,۷۰۰,۹۷۱	۲۲۰,۰۰۰,۰۰۰		روغن خوراکی	سال مالی ۱۴۰۰
۲۰٪	۲۶,۵۰۹,۹۸۹	۱۳۵,۰۰۰,۰۰۰		روغن خوراکی	سال مالی ۱۳۹۹

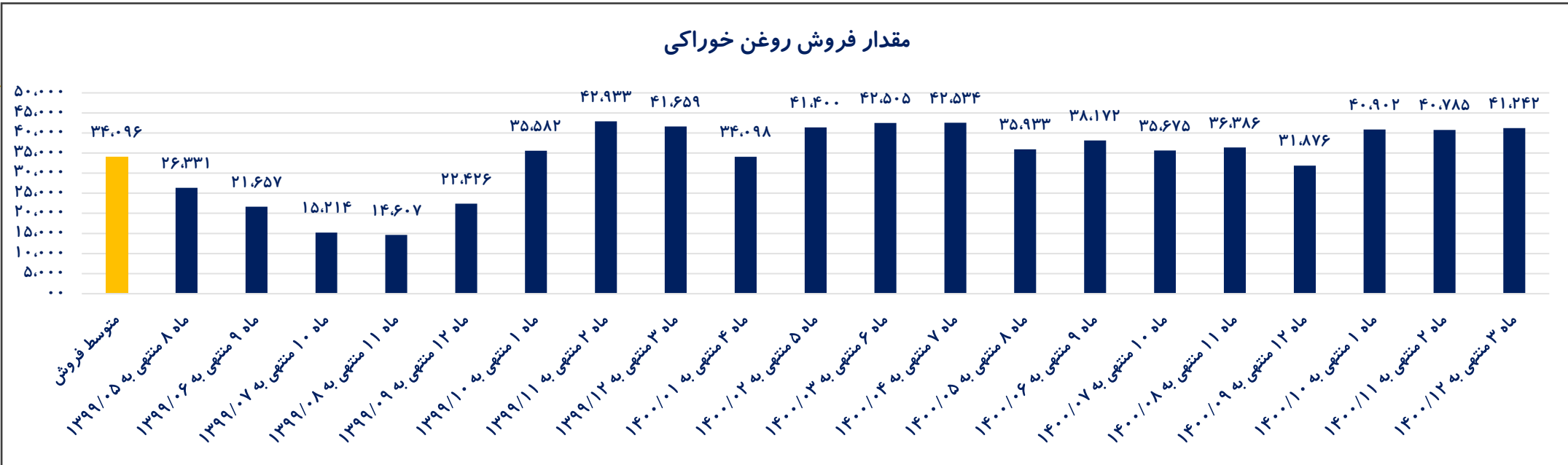
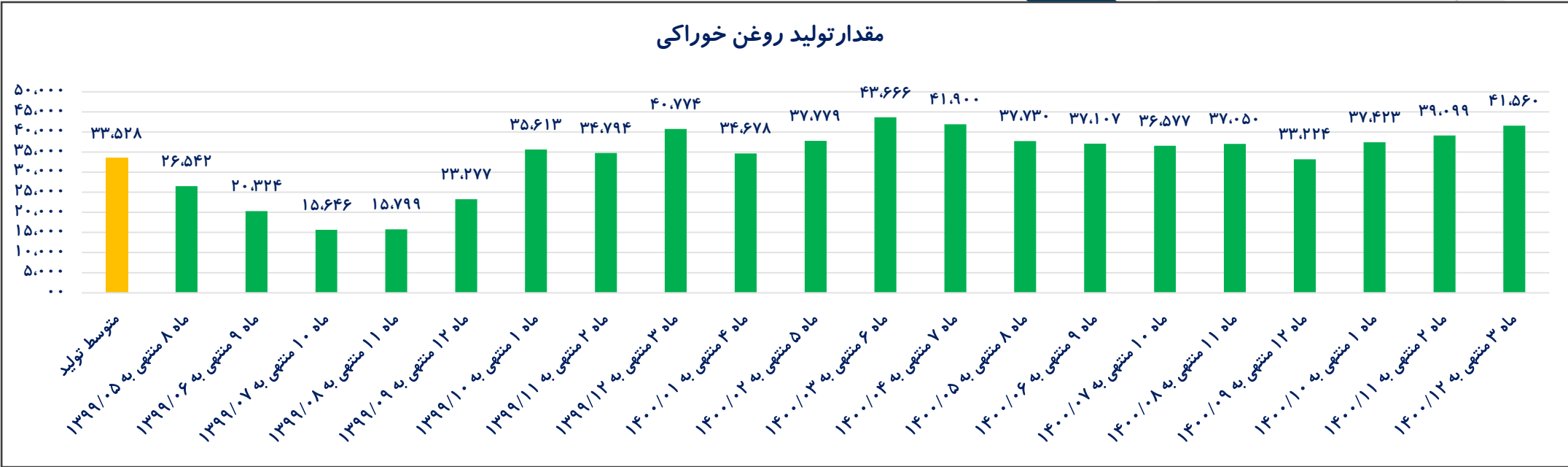
## صورت و سود و زیان

۱۴۰۰	۱۳۹۹	۱۳۹۸	۱۳۹۷	۱۳۹۶	واحد	صورت سود زیان
۵۷,۷۰۰,۹۷۱	۲۶,۵۰۹,۹۸۹	۳۱,۰۳۸,۸۷۹	۲۷,۲۸۰,۶۸۰	۲۱,۹۸۴,۵۲۱	بیون ریال	فروش
(۴۷,۳۷۳,۷۹۳)	(۲۱,۵۳۶,۳۳۰)	(۲۶,۳۹۳,۲۲۰)	(۲۴,۶۱۷,۶۶۵)	(۱۹,۸۹۴,۶۲۲)		بهای تمام شده کالای فروش رفته
۱۰,۳۲۷,۱۷۸	۴,۹۷۳,۶۵۹	۴,۶۴۵,۶۵۹	۲,۶۶۳,۰۱۵	۲,۰۸۹,۸۹۹		سود(زیان) ناخالص
(۲,۲۷۴,۰۳۷)	(۱,۵۲۹,۲۷۸)	(۱,۴۱۷,۹۷۱)	(۹۸۹,۴۹۷)	(۷۵۷,۸۳۲)		هزینه های عمومی اداری
۴۳۶,۲۱۳	(۴۱۵,۵۹۱)	۵,۵۵۰	(۲۲,۴۴۷)	۲۵۴,۸۳۶		سایر درآمد هزینه عملیاتی
۸,۴۸۹,۳۵۴	۳,۰۲۸,۷۹۰	۳,۲۳۳,۲۳۸	۱,۶۵۱,۰۷۱	۱,۵۸۶,۹۰۳		سود(زیان) عملیاتی
(۲,۱۱۵,۳۳۲)	(۱۹۱,۷۲۸)	(۲۸۲,۰۹۱)	(۲۱۶,۱۰۸)	(۱۵۴,۶۱۶)		هزینه های مالی
۲۲۱,۲۰۵	(۶۰,۳۲۵)	۱۰۴,۲۵۵	(۲۲۹,۵۵۷)	۲۴,۴۱۰		خالص سایر درآمدها (هزینه‌ها) ی عملیاتی
۶,۵۹۵,۲۲۷	۲,۷۷۶,۷۳۷	۳,۰۵۵,۴۰۲	۱,۲۰۵,۴۰۶	۱,۴۵۶,۶۹۷		سود (زیان) خالص عملیات در حال تداوم قبل از مالیات
(۱,۵۸۸,۱۵۱)	(۱,۰۹۰,۰۱۸)	(۹۵۸,۶۴۸)	(۳۵۹,۱۴۱)	(۳۰۳,۶۰۸)		مالیات
۵,۰۰۷,۰۷۶	۱,۶۸۶,۷۱۹	۲,۰۹۶,۷۵۴	۸۴۶,۲۶۵	۱,۱۵۳,۰۸۹		سود (زیان) خالص
۲۲,۰۰۰,۰۰۰	۳,۰۰۰,۰۰۰	۳,۰۰۰,۰۰۰	۳,۰۰۰,۰۰۰	۳,۰۰۰,۰۰۰		سرمایه
۲۳۰	۸۰	۱۰۰	۴۰	۵۰	ریال	سود هر سهم بر اساس آخرین سرمایه

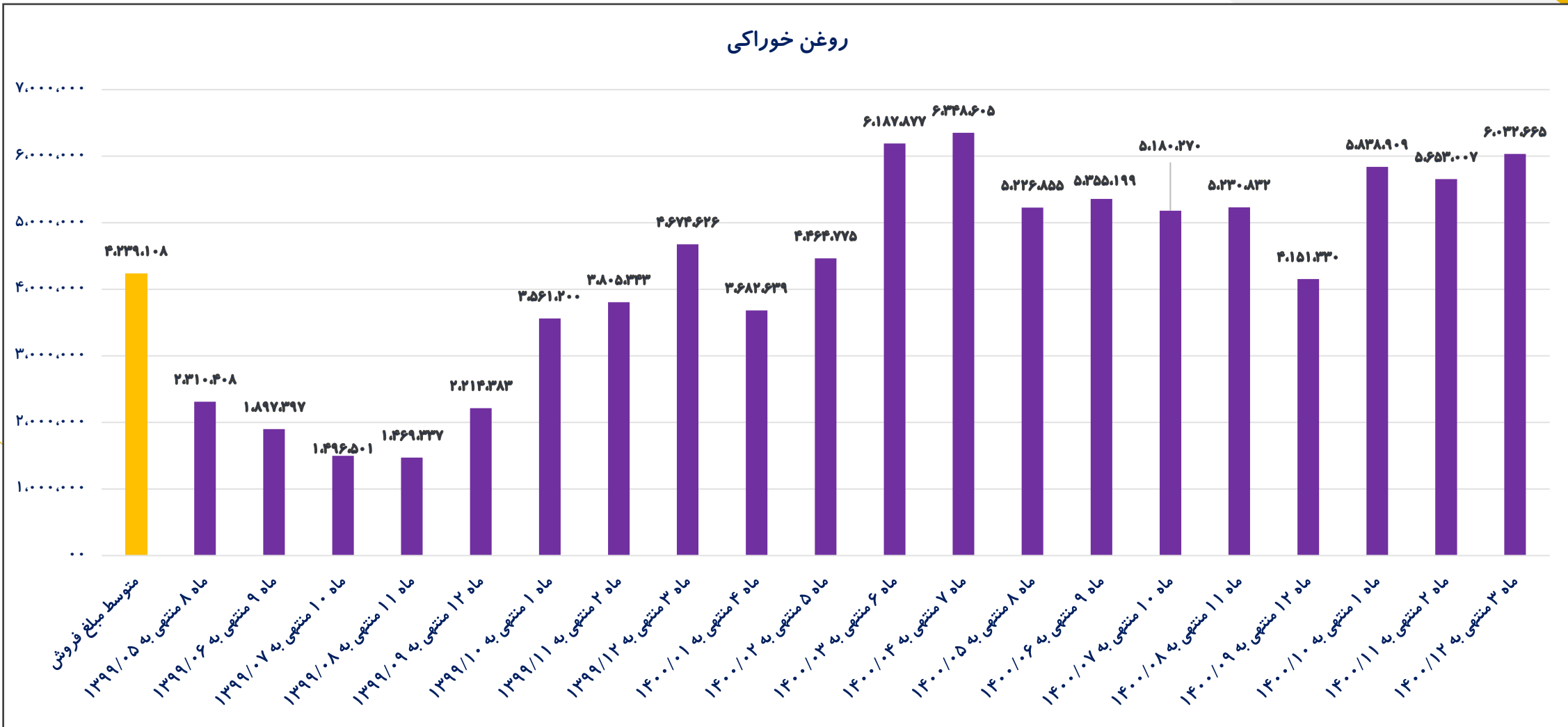
## حاشیه سود

۱۴۰۰	۱۳۹۹	۱۳۹۸	۱۳۹۷	۱۳۹۶	دوره مالی منتهی به آذر ماه
۱۷.۹٪	۱۸.۸٪	۱۵.۰٪	۹.۸٪	۹.۵٪	حاشیه سود ناخالص
۱۴.۷٪	۱۱.۴٪	۱۰.۴٪	۶.۱٪	۷.۲٪	حاشیه سود عملیاتی
۸.۷٪	۶.۴٪	۶.۸٪	۳.۱٪	۵.۲٪	حاشیه سود خالص

## رند ماهانه مقداری تولید و فروش (تن)



روند ماهانه فروش (میلیون ریال)



## اهم نکات با اهمیت مطرح شده در مجمع

اهم مطالب عنوان شده توسط مدیر عامل:

- ❖ در سال ۱۳۵۶ طبق قراردادی وامی به مبلغ ۷۵۰۰۰۰۰ فرانک سوئیس منعقد شد که براساس آرا صادره در سال های ۱۳۸۴ و ۱۳۸۶ شرکت محکوم به پرداخت اصل وام به نرخ روز شده که شرکت بیان کرده توانایی پرداخت این بدهی دارند ولی به دلیل تحریم و عدم پاسخگویی قوه قضاییه زمینه پرداخت مهیا نمی باشد.
- ❖ شرکت جهت تهیه مواد بسته بندی با شرکت چینی کومت متال که سابقه همکاری ۱۵ ساله داشته جهت سفارش ورق حلب روغن نباتی ۱۰۸۳ میلیارد ریال پیش پرداخت داشته که به دلیل کرونا اعلام ورشکستگی می کند و توانایی تحویل سفارش ۵۶۵۳ تنی را ندارد که این موضوع با شکایت در دادگاه چینی به کمک وکلای چینی و طرح دعوای موازی در دیوان داوری اتاق بازرگانی بین المللی در حال پیگیری است.
- ❖ در خصوص رشد ۱۰۰۰ درصدی هزینه مالی طبق اعلام شرکت بیشتر تحت تاثیر عدم تخصیص به موقع ارز ترجیحی جهت ترخیص محموله روغن خام از بنادر بوده که مجبور به دریافت وام ارزی با نرخ ارز نیمایی شده است.
- ❖ در خصوص احتمال حذف ارز ترجیحی و افزایش نرخ فروش محصولات شرکت بیان شده که براساس سابقه تاریخی این اتفاق و فرمول قیمت گذاری از سمت سازمان حمایت از مصرف کنندگان برآورد حاشیه سود ناخالص ۱۲ درصدی را داریم.
- ❖ عمده ترکیب روغن خام وارداتی به صورت ۳۰ درصد پالم ۴۰ درصد روغن خام آفتاب گردان و ۳۰ درصد سویا بوده است. که عوارض کمرگی پالم حدود ۴۰ درصد و مابقی حدود ۳۰ درصد است.
- ❖ بعد از بحران اوکراین شرکت اقدام به تهیه روغن آفتاب گردان از روسیه و اوکراین کرده است که در صورت تخصیص ارز، وارد کشور شده و به تولید محصول می انجامد.
- ❖ در پایان مجمع با تقسیم ۳۰ درصد از سود ۲۳۰ ریالی، سود به ازای هم سهم را ۷۰ ریال اعلام کرد.