



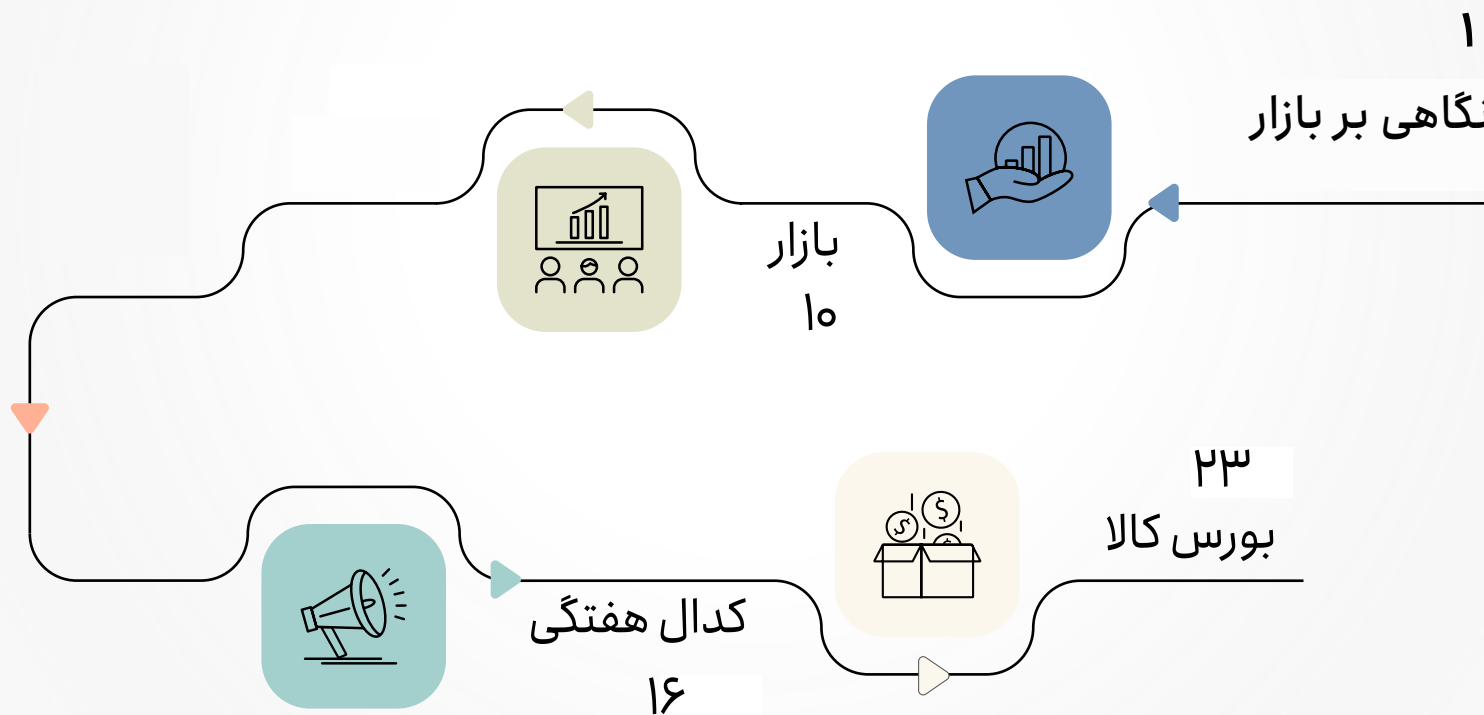
کارگزاری بارز
BAREZ BROKERAGE

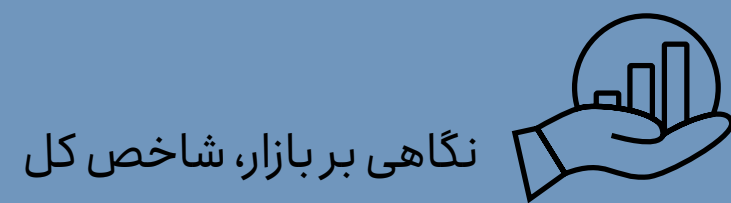
هفته نامه بارز

هفته منتهی به ۲۴ فروردین ماه ۱۴۰۱

واحد تحلیل کارگزاری سهام بارز

فهرست هفته‌نامه بارز





نگاهی بر بازار، شاخص کل



بازار این هفته را تقریباً درجا زد. بالا پایین زیاد داشت اما دست آخر همانجایی که شروع کرده بود تمام شد تا هفته بدون نوسان محسوس به پایان برسد.

سه شنبه اما روز خاص بازار بود. صفهای فروش بدون معامله ناشی از وضع عوارض صادراتی بر شرکتهای فلزی، ریزش ۳۳ هزار واحدی شاخص و حقوقی های تماشچی خیلی ها را ترساند و نمودار شاخص کل را هم کمی از فرم نرمال و پریتانسیل صعودی خارج کرد.

اما نکته این بود که بازار در این روز بعنوان یک تن واحد عکس العمل نشان داد و بار دیگر به ما بورسیها گوشزد کرد که اگر قرار است قانونی به ضرر بازار سرمایه تصویب شود و خبری از جنس خبر دوشنبه آخر شب به بازار مخابره شود، دیگر خودرویی و بانکی و فلزی و پالایشی نداریم، همه بازار واکنش نشان می دهد و بنظر می رسد این واکنش خیلی هم غیر عادی نباشد. وقتی ترس به جان بازار می افتد، همه بازار را می فروشند چرا که بازار می ترسد آن بلایی که امروز سر فولادیهامی آورند، فردا سر پالایشی بیاید.

البته این هم ناگفته نماند که این قانون (اگر تصویب شود) آنقدرها هم که در فضای مجازی بولد شد تاثیر شدیدی بر صنایع صادراتی ندارد اما هرچه هست بازار یکبار دیگر میبیند که دولت ابایی از رفع کسری خود از محل سود شرکتهای ندارد و همین است که بازار را می رنجاند. بگذریم ...

نگاهی بر بازار، شاخص کل

بازار در هفته ای که گذشت



روز آخر معاملات اما اوضاع کمی بهبود پیدا کرد. شاید بازار فرصت دو دو تا چهارتا کردن پیدا کرد و دید که خبر آنقدرها هم که فکرش را می کرد منفی نیست و البته که دست پنهان حمایت از بازار را هم میشد روز چهارشنبه دید. در نهایت بازار این هفته هم تمام شد اما فرق عمده ایی که با یک ماه اخیر داشت این بود که دوباره روزهای بد را یاد سهامداران انداخت. بازاری که رفته رفته میرفت تا اطمینان و اعتماد از دست رفته را بازیابی کند، حالا دیگر کمی دست به عصا تر حرکت خواهد کرد.

نگاهی بر بازار، شاخص کل

تحلیل تکنیکال شاخص کل



در هفته های گذشته دیدیم که شاخص کل پس از شکست کانال نزولی و عبور RSI از سطح ۷۰، وارد روند صعودی خوبی شد. اما روز سه شنبه به دلایلی که به آن پرداخته شد، شاهد کندل نزولی نسبتاً سنگینی در شاخص کل بودیم. این کندل نزولی باعث شد RSI دوباره به زیر سطح هفتاد نفوذ نماید و از پتانسیل خوب صعودی نمودار کاسته شود. اما روی نمودار دو روند صعودی که البته هنوز تایید نشده اند و یک سطح مهم هندسی در محدوده ۱۴۰۰ هزار واحد داریم که می توانند بعنوان حمایت برای شاخص کل مطرح گردند. در حال حاضر احتمال اصلاح زمانی / قیمتی برای نمودار شاخص کل وجود داشته و بنظر می رسد بازار نیاز به زمان برای از سرگذراندن شوک روز سه شنبه را داشته باشد.

نگاهی بر بازار، شاخص کل

تحلیل تکنیکال شاخص کل



نگاهی بر بازار، شاخص کل

تحلیل تکنیکال شاخص کل هم وزن



- ۱- مقاومت محدوده ۳۶۰-۳۷۰ هزار واحدی شکسته شده است.
 - ۲- با وجود ریزش سنگین دیروز، اندیکاتور RSI همچنان بالای هفتاد باقی مانده است .
 - ۳- یک روند صعودی با شیب مناسب در RSI وجود دارد که احتمالاً به زودی شاهد واکنش به آن خواهیم بود .
 - ۴- احتمال پولبک به محدوده ۳۶۰-۳۷۰ هزار واحد دور از ذهن نیست و تا زمان حفظ این حمایت شرایط صعودی نمودار حفظ خواهد شد.
- با وجود ریزش ترسناک روز سه شنبه ، همچنان شرایط نموداری در شاخص هم وزن که وضعیت سود و زیان سهامداران را بسیار بهتر از شاخص کل نشان می دهد با پتانسیل صعودی همراه است . در نظر داشته باشیم که فصل مجامع نیز نزدیک است و شاخص هموزن هنوز ۲۰ درصد پایینتر از سقف تابستان ۱۴۰۰ است.

نگاهی بر بازار، شاخص کل

تحلیل تکنیکال شاخص کل هم وزن





- ۱- روند صعودی میان مدت شکسته شده و از پتانسیل شدیداً صعودی نمودار قیمت کاسته شده است .
- ۲- تا زمان حفظ سطح ۹۸-۱۰۰ دلار در قیمت ، احتمال تشکیل روند صعودی جدید با شیب ملایم تر در نمودار قیمت وجود دارد .
- ۳- شکست روند نزولی مشخص شده در نمودار ، میتواند قیمت را تا سطوح ۱۲۰ و سپس ۱۳۰ دلار افزایش دهد .
- ۴- شکست حمایت فوق الذکر ، قیمت رو مجدداً وارد روند خنثی و سایید کرده و میتواند باعث افت قیمت تا سطح ۸۷ دلار گردد .

نگاهی بر بازار، شاخص کل

تحلیل تکنیکال نفت

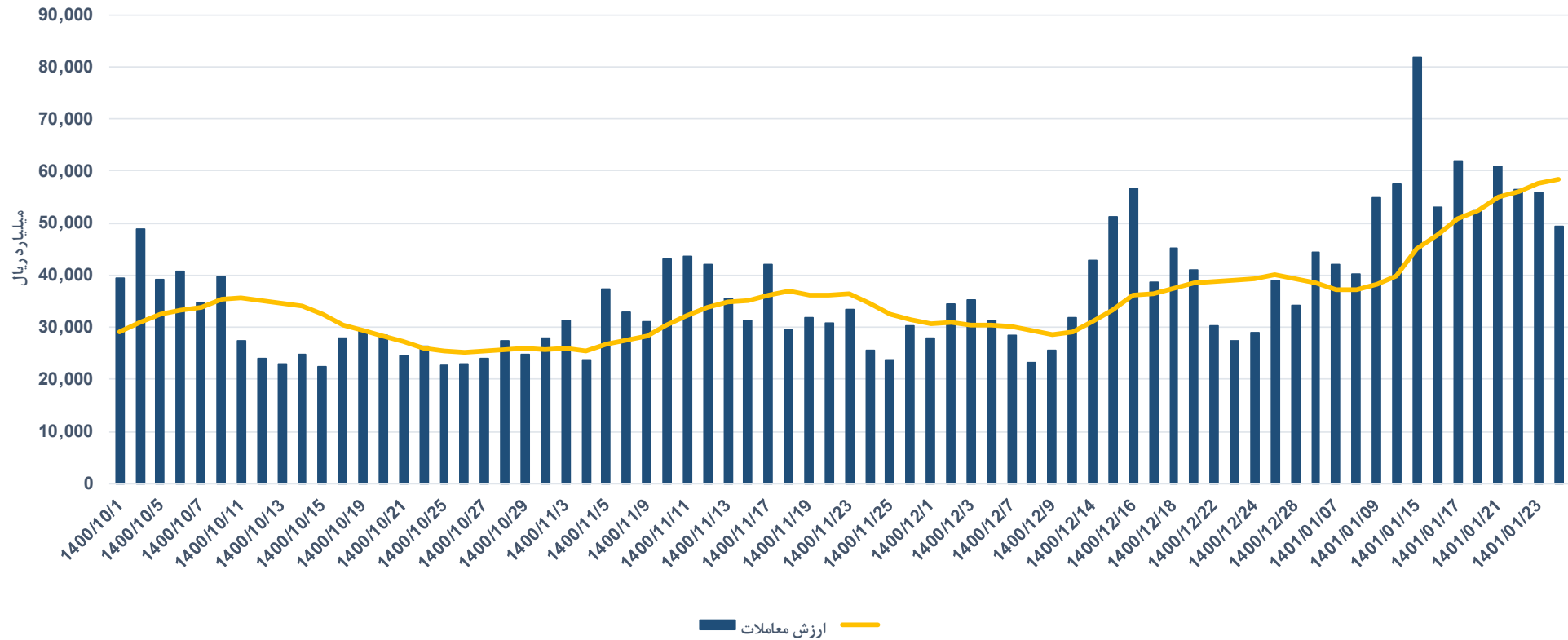




بازار

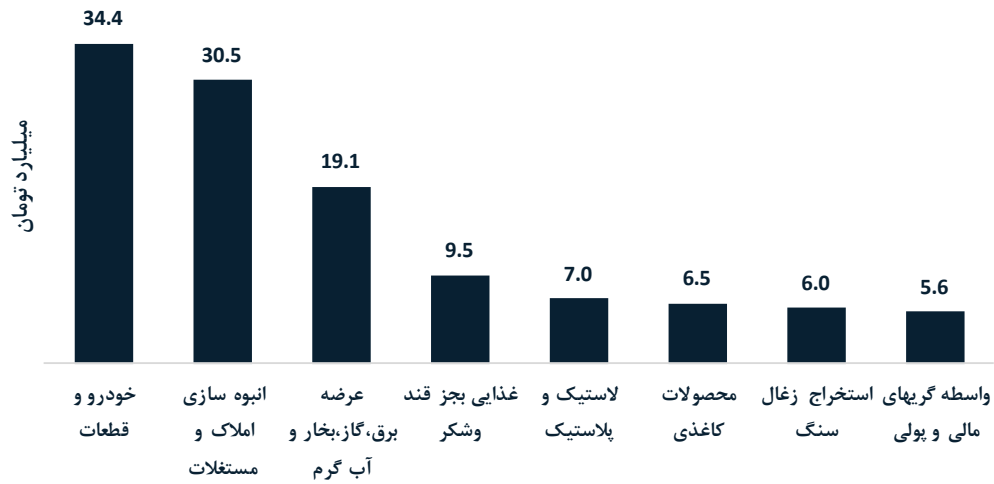
گزارش بازار

ارزش معاملات نقد بورس و فرابورس

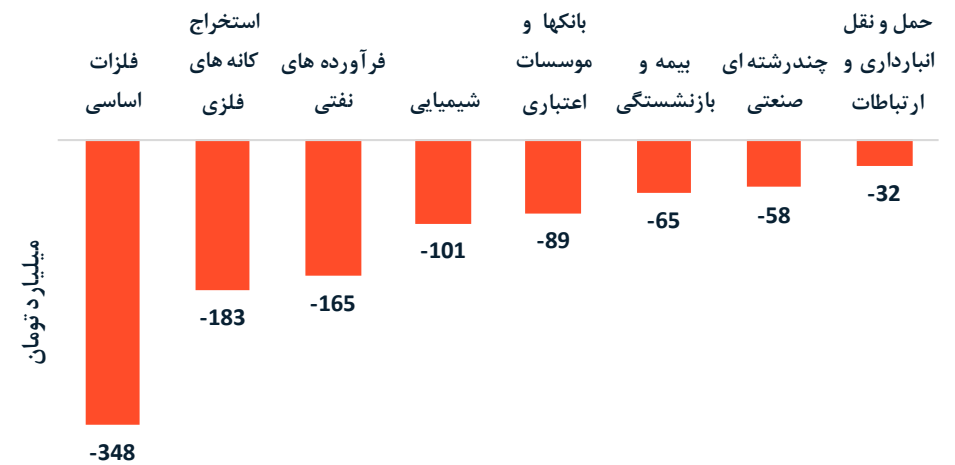


گزارش بازار

ورود و خروج پول



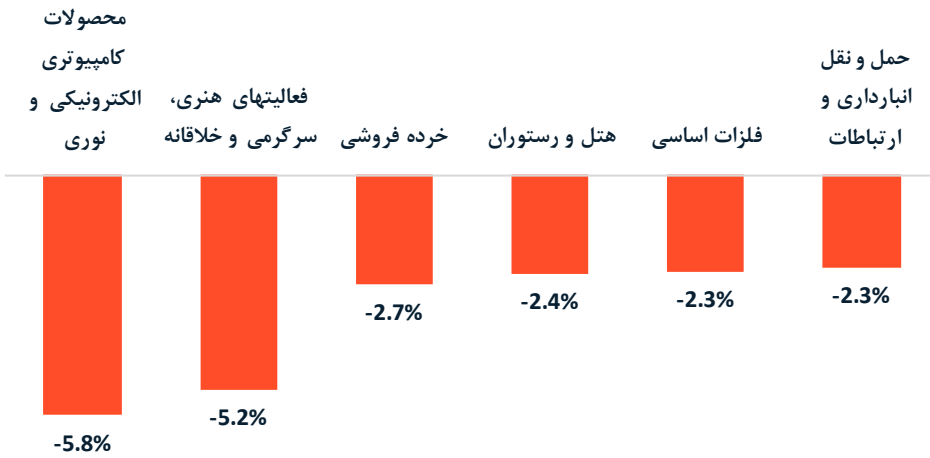
بیشترین ورود پول حقیقی



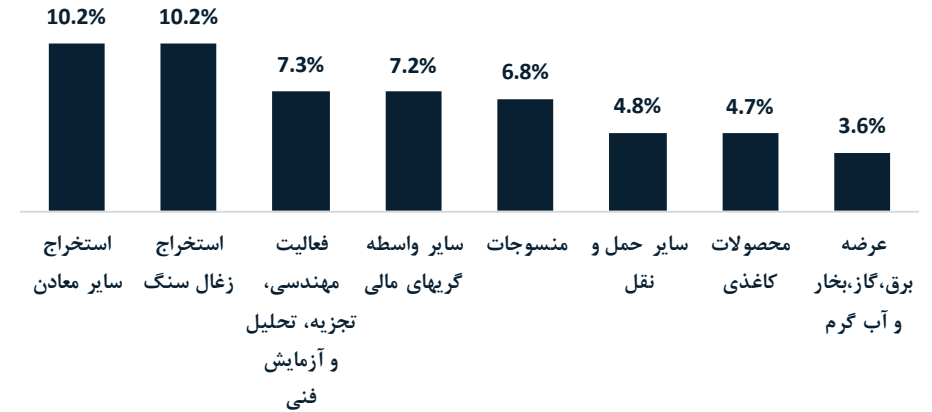
بیشترین خروج پول حقیقی

گزارش بازار

بازدهی صنایع



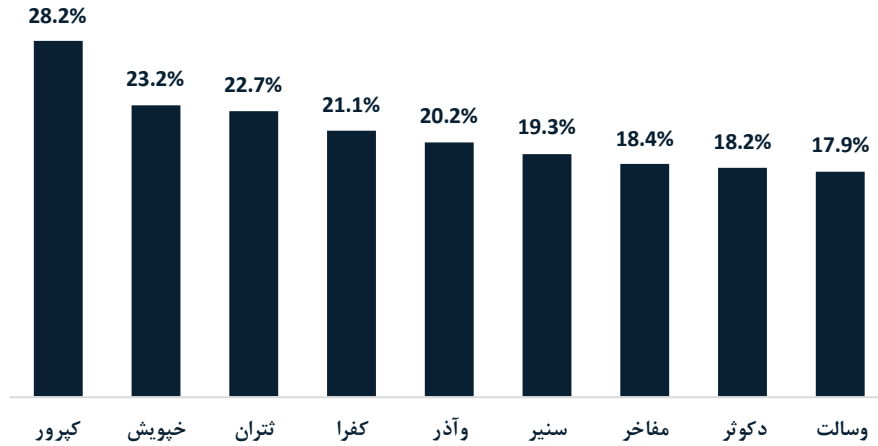
بیشترین افت



بیشترین رشد

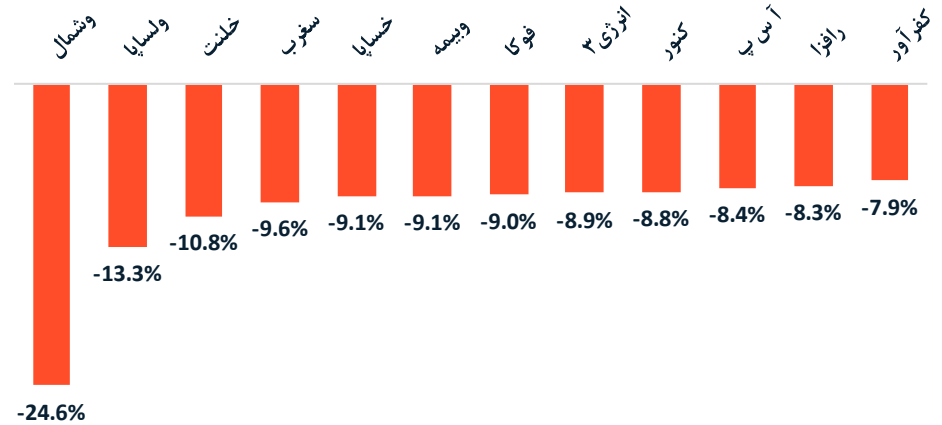
گزارش بازار

بیشترین رشد و افت های هفته



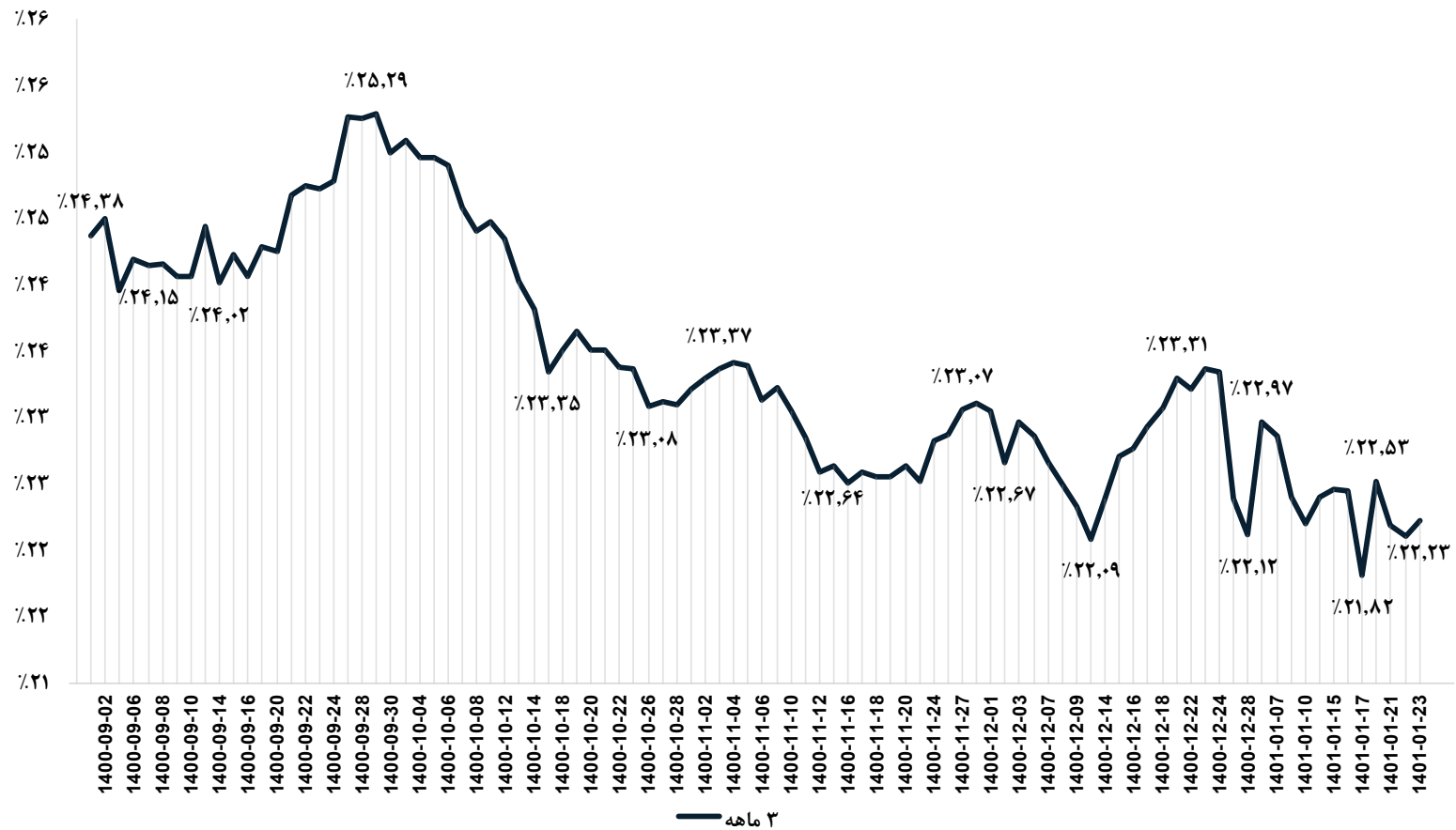
بیشترین رشد هفته

بیشترین افت هفته



گزارش بازار

بازده تا سررسید اسناد خزانه اسلامی ۳ ماهه



کدال هفتگی



کدال هفته

بررسی صورت‌های مالی



تغییرات	سود خالص ۱۳۹۹ (میلیون ریال)	سود خالص ۱۴۰۰ (میلیون ریال)	نوع گزارش	دوره	نماد	نوع شرکت	نام شرکت
%۲۳۷	۱,۴۳۶,۰۴۱	۴,۸۴۱,۶۴۳	حسابرسی شده	۱۲ ماهه	تبهساز	اصلی	بهساز کاشانه تهران
%۱۳	۴۳,۳۴۷,۷۴۸	۴۹,۰۹۸,۵۳۹	حسابرسی شده	۱۲ ماهه	همراه	اصلی	ارتباطات سیار ایران
%۲۴۶	۱۴,۰۴۶,۶۳۷	۴۸,۵۵۵,۸۲۸	حسابرسی نشده	۱۲ ماهه	اپال	اصلی	فرآوری معدنی اپال کانی پارس
%۱۴	۹۹۰,۸۳۵	۱,۱۳۰,۹۱۹	حسابرسی شده	۹ ماهه	رکیش	اصلی	کارت اعتباری ایران کیش
-۹۹%	۸۴,۷۰۵,۵۱۸	۵۵۴,۲۰۱	حسابرسی نشده	۹ ماهه	شستا	اصلی	سرمایه گذاری تأمین اجتماعی
%۸	۹۳۴,۶۹۶	۱,۰۱۰,۳۵۵	حسابرسی شده	۱۲ ماهه	زیپارس	اصلی	ملی کشت و صنعت و دامپروری پارس
%۲۴	۵,۴۴۰,۳۶۲	۶,۷۴۶,۷۴۲	حسابرسی شده	۱۲ ماهه	وبهمن	اصلی	سرمایه گذاری بهمن
%۱۹۷	۱,۶۸۶,۷۱۹	۵,۰۰۷,۰۷۶	حسابرسی شده	۱۲ ماهه	غبهشر	اصلی	صنعتی بهشهر
%۶۳	۱,۸۰۴,۰۵۰	۲,۹۴۲,۱۱۰	حسابرسی نشده	۱۲ ماهه	سرود	اصلی	سیمان شاهرود

کدال هفته

بررسی صورت‌های مالی



تغییرات	سود خالص ۱۳۹۹ (میلیون ریال)	سود خالص ۱۴۰۰ (میلیون ریال)	نوع گزارش	دوره	نماد	نوع شرکت	نام شرکت
%۸۷	۶۸۷,۷۲۶	۱,۲۸۵,۴۰۰	حسابرسی نشده	۱۲ ماهه	سخزر	اصلی	سیمان خزر
%۱۵۳	۱۲,۸۷۷	۳۲,۵۲۰	حسابرسی شده	۱۲ ماهه	وصنا	اصلی	سرمایه گذاری گروه صنایع بهشهر ایران
%۳۱۸	۲۹۵,۸۷۷	۱,۲۳۷,۶۴۴	حسابرسی شده	۱۲ ماهه	غمارگ	اصلی	مارگارین
%۶۰	۲۴۸,۷۱۲	۳۹۷,۰۱۴	حسابرسی شده	۱۲ ماهه	دبالک	اصلی	تولید مواد اولیه داروئی البرز بالک
%۴۲	۱,۲۶۰,۹۳۳	۱,۷۹۵,۹۸۷	حسابرسی شده	۱۲ ماهه	اعتلا	اصلی	سرمایه گذاری اعتلاء البرز
%۱۴۹	۴۳,۲۶۸,۷۱۲	۱۰۷,۸۶۹,۰۴۱	حسابرسی شده	۱۲ ماهه	کگهر	اصلی	سنگ آهن گهر زمین
%۲۲	۱۱۰,۷۵۷,۵۵۳	۱۳۴,۶۴۱,۵۸۹	حسابرسی شده	۱۲ ماهه	آریا	اصلی	پلیمر آریا ساسول

کدال هفته

سایر گزارشات



نام شرکت	نماد	عنوان اطلاعیه	شرح گزارش
ریل سیرکوثر	حسیر	گروه الف	تغییر در مفاد هر نوع اطلاعیه با اهمیتی که قبلاً منتشر شده است
داروسازی سبحان انکولوژی	دسانکو	افشای الف	نتایج شرکت در مناقصه
پتروشیمی ارومیه	شاروم	افشای الف	نتایج شرکت در مناقصه
پتروشیمی زاگرس	زاگرس	افشای الف	وقف بخشی از فعالیت های شرکت
تامین سرمایه خلیج فارس	تفارس	افشای ب	سایر اطلاعات با اهمیت - گزارش ارزشگذاری
تامین سرمایه خلیج فارس	تفارس	افشای الف	خرید، واگذاری، اخذ، فسخ و تغییرات مجوز فعالیت، امتیاز تجاری یا علائم تجاری
نفت پاسارگاد	شپاس	افشای ب	سایر اطلاعات با اهمیت - انعقاد توافقنامه قیرتهاتری با سازمان بسیج سازندگی
داروئی ره آورد تامین	درهآور	افشای الف	دریافت مجوز تغییر بیش از ۱۰ درصد در نرخ فروش محصولات یا ارائه خدمات

کدال هفته

سایر گزارشات



شرح گزارش	عنوان اطلاعیه	نماد	نام شرکت
دریافت مجوز تغییر بیش از ۱۰ درصد در نرخ فروش محصولات یا ارائه خدمات	افشای ب	غمینو	صنایع غذائی مینو شرق
انتشار اوراق بدهی	افشای ب	سمگا	گروه سرمایه گذاری میراث فرهنگی و گردشگری ایران
سایر اطلاعات بااهمیت - گزارش پیشرفت اقدامات حقوقی برای وصول مطالبات خارجی	افشای ب	شیران	سرمایه گذاری صنایع شیمیائی ایران
دریافت مجوز تغییر بیش از ۱۰ درصد در نرخ فروش محصولات یا ارائه خدمات	افشای ب	کترام	تولیدی کاشی تکسرام
افشای معاملات موضوع ماده ۱۲۹ لایحه اصلاحی قانون تجارت یا سایر اشخاص وابسته	افشای ب	غدام	خوراک دام پارس
توقف بخشی از فعالیت های شرکت	افشای ب	فمراد	آلومراد
عدم حصول نتیجه از برگزاری مزایده	افشای ب	ولیز	لیزینگ ایران
انعقاد قرارداد مهم	افشای ب	ولغدر	لیزینگ خودرو غدیر

کدال هفته

سایر گزارشات



نام شرکت	نماد	عنوان اطلاعیه	شرح گزارش
بهساز کاشانه تهران	ئبهساز	افشای ب	برگزاری مزایده
گروه سرمایه گذاری سایپا	وساپا	افشای ب	برگزاری مزایده
موتوژن	بموتو	افشای الف	دریافت مجوز تغییر بیش از ۱۰ درصد در نرخ فروش محصولات یا ارائه خدمات
سرمایه گذاری توسعه صنعت و تجارت	وصنعت	افشای ب	برگزاری مزایده
ماشین سازی اراک	فاراک	افشای ب	سایر اطلاعات بااهمیت - احداث تقاطع غیر همسطح نظام مافی (روگذر) شوش
توسعه و عمران امید	ثامید	افشای ب	برگزاری مزایده
بانک خاورمیانه	وخاور	افزایش سرمایه	اظهاری نظر حسابرس و بازرسی قانونی نسبت به گزارش توجیهی هیئت مدیره در خصوص افزایش سرمایه ۴۰ درصدی از محل سود انباشته
گروه سرمایه گذاری آتیه دماوند (سرمایه گذاری آتیه دماوند)	واتی	افزایش سرمایه	آگهی ثبت افزایش سرمایه ۲۵۰ درصدی از محل مطالبات و آورده نقدی



شرح گزارش	عنوان اطلاعیه	نماد	نام شرکت
اظهاری نظر حسابرس و بازرسی قانونی نسبت به گزارش توجیهی هیئت مدیره در خصوص افزایش ۹۵ درصدی محل مطالبات حال شده سهامداران و آورده نقدی، سود انباشته، آورده نقدی با سلب حق تقدم	افزایش سرمایه	وسپه	سرمایه گذاری سپه
اظهاری نظر حسابرس و بازرسی قانونی نسبت به گزارش توجیهی هیئت مدیره در خصوص افزایش سرمایه ۱۵۰ درصدی از محل مطالبات حال شده سهامداران و آورده نقدی	افزایش سرمایه	وسپهر	سرمایه گذاری گروه مالی سپهر صادرات
اظهاری نظر حسابرس و بازرسی قانونی نسبت به گزارش توجیهی هیئت مدیره در خصوص افزایش سرمایه ۲۰۰ درصدی از محل مطالبات حال شده سهامداران و آورده نقدی، سود انباشته	افزایش سرمایه	اپرداز	آتیه داده پرداز

بورس کالا





بوتادین

تولیدکننده	نام کالا	تاریخ آخرین معاملات	حجم معامله (تن)	قیمت پایانی موزون	معاملات گذشته	تغییرات
استایرن بوتادین رابر تیره ۱۷۱۲	پتروشیمی تخت جمشید	۱۴۰۱/۰۱/۲۳	۶۴۵'۱۲	۴۶۹,۴۸۵	۴۶۰,۵۸۵	۱'۹%
استایرن بوتادین رابر روشن ۱۵۰۲	پتروشیمی تخت جمشید	۱۴۰۱/۰۱/۲۳	۲۶۲'۰۸	۴۷۶,۷۵۲	۴۶۷,۷۱۴	۱'۹%
اکریلونیتریل بوتادین استایرن ۱۵۰	پتروشیمی تبریز	۱۴۰۱/۰۱/۲۳	۵۵۰	۵۱۴,۱۴۹	۴۵۰,۵۱۹	۱۴'۱%
اکریلونیتریل بوتادین استایرن ۵۰ - گرید طبیعی	پتروشیمی قائد بصیر	۱۴۰۱/۰۱/۲۳	۱۳۰	۵۷۴,۶۵۲	۵۰۴,۹۹۴	۱۳'۸%

بنزن

تولیدکننده	نام کالا	تاریخ آخرین معاملات	حجم معامله (تن)	قیمت پایانی موزون	معاملات گذشته	تغییرات
الکیل بنزن خطی	سرمایه گذاری صنایع شیمیائی ایران	۱۴۰۱/۰۱/۲۳	۷۰۰	۴۲۸,۶۹۸	۴۰۳,۵۲۱	۶'۲%
الکیل بنزن خطی	پتروشیمی بیستون	۱۴۰۱/۰۱/۲۳	۳۵۰	۴۲۸,۶۹۸	۴۰۳,۵۲۱	۶'۲%
الکیل بنزن خطی	سرمایه گذاری صنایع شیمیائی ایران	۱۴۰۱/۰۱/۲۴	۱۰۰	۴۲۸,۶۹۸	۴۰۳,۵۲۱	۶'۲%
بنزن	پتروشیمی بوعلی سینا	۱۴۰۱/۰۱/۲۴	۶۰۰	۲۵۸,۹۳۴	۲۵۷,۴۵۸	۰'۶%



اوره و آمونیاک

تغییرات	معاملات گذشته	قیمت پایانی موزون	حجم معامله (تن)	تاریخ آخرین معاملات	نام کالا	تولیدکننده
۱۴'۸%	۱۵۴,۹۰۹	۱۷۷,۸۳۴	۱۰۰	۱۴۰۱/۰۱/۲۰	پتروشیمی پردیس	اوره گرانول
۰'۳%	۱۷۸,۳۱۲	۱۷۸,۸۶۴	۳۷۵	۱۴۰۱/۰۱/۲۰	پتروشیمی کرمانشاه	اوره گرانول
۰'۳%	۱۶۷,۰۸۳	۱۶۷,۶۰۳	۲۷۰	۱۴۰۱/۰۱/۲۰	پتروشیمی خراسان	آمونیاک (مایع)
۱۴'۱%	۱۴۶,۹۰۸	۱۶۷,۶۰۳	۲۰	۱۴۰۱/۰۱/۲۰	پتروشیمی شیراز	آمونیاک (مایع)



پلی اتیلن

تغییرات	معاملات گذشته	قیمت پایانی موزون	حجم معامله (تن)	تاریخ آخرین معاملات	نام کالا	تولیدکننده
۹'۲%	۳۴۴,۹۲۳	۳۷۶,۶۶۳	۱,۱۸۸	۱۴۰۱/۰۱/۲۳	پتروشیمی تندگویان	پلی اتیلن ترفتالات بطری BGY۸۱
۹'۳%	۳۴۷,۲۴۸	۳۷۹,۴۹۸	۲,۰۰۲	۱۴۰۱/۰۱/۲۳	پتروشیمی تندگویان	پلی اتیلن ترفتالات بطری BGY۸۵
۸'۸%	۳۵۴,۴۴۸	۳۸۵,۶۳۷	۱,۵۱۸	۱۴۰۱/۰۱/۲۳	پتروشیمی تندگویان	پلی اتیلن ترفتالات بطری BG۸۳۱
۱'۴%	۳۱۰,۵۵۹	۳۱۴,۸۹۹	۱,۵۴۰	۲۳/۰۱/۱۴۰۱	پتروشیمی تندگویان	پلی اتیلن ترفتالات نساجی Super Bright TG۶۴۱
۱'۵%	۳۰۳,۵۹۹	۳۰۸,۱۳۳	۱,۴۰۸	۲۳/۰۱/۱۴۰۱	پتروشیمی تندگویان	پلی اتیلن ترفتالات نساجی TG۶۴۱
۱'۲%	۲۹۱,۴۴۱	۲۹۴,۸۳۸	۲,۷۷۲	۲۳/۰۱/۱۴۰۱	پتروشیمی تندگویان	پلی اتیلن ترفتالات نساجی TG۶۴۵
۶'۰%	۳۲۵,۷۱۶	۳۴۵,۲۱۸	۳,۵۲۰	۲۳/۰۱/۱۴۰۱	پتروشیمی امیرکبیر	پلی اتیلن سبک خطی ۰۲۰۹AA
۰'۰%	۳۲۵,۷۱۶	۳۲۵,۷۱۶	۶۴۰	۲۰/۰۱/۱۴۰۱	پتروشیمی شازند	پلی اتیلن سبک خطی ۰۲۰۹AA
۶'۰%	۳۲۵,۷۱۶	۳۴۵,۲۱۸	۸۰	۲۴/۰۱/۱۴۰۱	پتروشیمی شازند	پلی اتیلن سبک خطی ۰۲۰۹AA
۶'۰%	۳۲۵,۷۱۶	۳۴۵,۲۱۸	۵۲۰	۲۳/۰۱/۱۴۰۱	پتروشیمی شازند	پلی اتیلن سبک خطی ۰۲۰۹AA
۲'۲%	۳۳۹,۸۶۷	۳۴۷,۲۴۶	۱,۴۰۸	۲۳/۰۱/۱۴۰۱	پتروشیمی آریا ساسول	پلی اتیلن سبک فیلم LF۱۲۱۱۹



پلی اتیلن

تولیدکننده	نام کالا	تاریخ آخرین معاملات	حجم معامله (تن)	قیمت پایانی موزون	معاملات گذشته	تغییرات
پلی اتیلن سنگین اکستروژن EX۳	پتروشیمی امیرکبیر	۱۴۰۱/۰۱/۲۳	۲,۰۰۰	۳۴۱,۱۷۴	۲۹۵,۸۱۲	۱۵'۳%
پلی اتیلن سنگین بادی BL۳	پتروشیمی مارون	۱۴۰۱/۰۱/۲۳	۲,۲۸۸	۲۷۹,۸۴۵	۲۸۱,۶۶۰	-۰'۶%
پلی اتیلن سنگین بادی BL۳	پلیمر کرمانشاه	۱۴۰۱/۰۱/۲۳	۱,۷۰۴	۲۸۱,۴۳۷	۲۷۱,۲۰۱	۳'۸%
پلی اتیلن سنگین تزریقی ۵۲۵۱۸	پتروشیمی جم	۱۴۰۱/۰۱/۲۳	۲,۴۰۹	۲۵۸,۹۳۰	۲۴۲,۲۲۶	۶'۹%
پلی اتیلن سنگین فیلم EX۵	پتروشیمی مارون	۱۴۰۱/۰۱/۲۳	۱,۲۱۰	۲۹۱,۲۳۷	۲۶۷,۰۶۳	۹'۱%
پلی اتیلن سنگین فیلم EX۵	پلیمر کرمانشاه	۱۴۰۱/۰۱/۲۳	۱۲۰	۲۸۷,۴۹۰	۲۶۷,۰۶۳	۷'۶%
پلی اتیلن سنگین فیلم HFI۵۱۱۰	پتروشیمی آریا ساسول	۱۴۰۱/۰۱/۲۳	۱,۶۰۶	۳۰۳,۴۷۹	۲۸۳,۴۳۱	۷'۱%
پلی اتیلن سنگین لوله CRP۱۰۰N	پتروشیمی جم	۱۴۰۱/۰۱/۲۳	۵۰۶	۳۴۶,۴۱۵	۳۱۴,۰۲۲	۱۰'۳%
پلی اتیلن سنگین لوله مشکی CRP۱۰۰B	پتروشیمی جم	۱۴۰۱/۰۱/۲۳	۲,۰۲۴	۳۴۸,۲۳۰	۳۲۳,۵۷۴	۷'۶%
پلی اتیلن سنگین لوله مشکی CRP۱۰۰B	پتروشیمی شازند	۱۴۰۱/۰۱/۲۳	۱,۲۶۰	۳۶۲,۳۴۴	۳۲۷,۸۰۳	۱۰'۵%
پلی اتیلن سبک خطی ۲۰۹AA	پتروشیمی شازند	۱۴۰۱/۰۱/۲۳	۱۲۰	۳۴۵,۲۱۸	۳۲۵,۷۱۶	۶'۰%



PVC

تولیدکننده	نام کالا	تاریخ آخرین معاملات	حجم معامله (تن)	قیمت پایانی موزون	معاملات گذشته	تغییرات
S57 پلی وینیل کلراید	پتروشیمی آبادان	۱۴۰۱/۰۱/۲۰	۳۰۰	۳۷۵,۰۵۴	۳۷۰,۳۴۴	۱'۳%
S65 پلی وینیل کلراید	پتروشیمی آبادان	۱۴۰۱/۰۱/۲۰	۳۰۰	۳۷۰,۹۱۲	۳۵۷,۵۹۳	۳'۷%
S7۰ پلی وینیل کلراید	پتروشیمی آبادان	۱۴۰۱/۰۱/۲۰	۲۰۰	۳۹۰,۴۰۴	۳۷۹,۵۵۶	۲'۹%
S65 پلی وینیل کلراید	پتروشیمی غدیر	۲۲/۰۱/۱۴۰۱	۱,۷۰۰	۴۱۵,۳۳۸	۳۷۳,۴۱۴	۱۱'۲%
S65 پلی وینیل کلراید	پتروشیمی بندرامام	۱۴۰۱/۰۱/۲۲	۲,۷۰۶	۳۹۲,۰۵۷	۳۷۱,۸۰۸	۵'۴%
S65 پلی وینیل کلراید	پتروشیمی اروند	۱۴۰۱/۰۱/۲۲	۳,۴۹۰	۳۷۳,۳۹۰	۳۵۲,۹۶۲	۵'۸%

روغن پایه

تولیدکننده	نام کالا	تاریخ آخرین معاملات	حجم معامله (تن)	قیمت پایانی موزون	معاملات گذشته	تغییرات
SN5۰۰ روغن پایه	نفت پارس	۱۴۰۱/۰۱/۲۲	۲۴۰	۲۶۰,۴۳۲	۲۵۵,۷۶۸	۱'۸%
SN5۰۰ روغن پایه	نفت سپاهان	۱۴۰۱/۰۱/۲۲	۶۶۷	۲۶۹,۴۱۰	۲۷۰,۸۸۴	-۰'۵%



آلومینیوم

تولیدکننده	نام کالا	تاریخ آخرین معاملات	حجم معامله (تن)	قیمت پایانی موزون	معاملات گذشته	تغییرات
شمش ۹۹'۵-۱۰۰۰P	آلومینیوم المهدی	۱۴۰۱/۰۱/۲۱	۲۵	۸۳۹,۴۷۱	۸۶۹,۶۸۳	-%۳'۵
شمش ۹۹'۸۵-۱۰۰۰P	مجتمع صنایع آلومینیوم جنوب	۱۴۰۱/۰۱/۲۱	۳,۱۲۵	۸۵۷,۹۸۸	۸۷۹,۹۴۱	-%۲'۵
شمش ۹۹'۸۵-۱۰۰۰P	مجتمع صنایع آلومینیوم جنوب	۱۴۰۱/۰۱/۲۱	۳۵۰	۸۳۰,۰۰۰	۸۷۹,۹۴۱	-%۵'۷

شمش فولادی

تولیدکننده	نام کالا	تاریخ آخرین معاملات	حجم معامله (تن)	قیمت پایانی موزون	معاملات گذشته	تغییرات
شمش بلوم (۱۵۰*۱۵۰) ۵SP	فولاد کاوه جنوب کیش	۱۴۰۱/۰۱/۲۳	۴,۰۰۰	۱۵۲,۵۳۱	۱۴۸,۵۰۲	%۲'۷
شمش بلوم (۱۵۰*۱۵۰) ۵SP	شرکت معدنی و صنعتی چادرملو	۱۴۰۱/۰۱/۲۳	۲۰,۰۰۰	۱۵۷,۷۹۷	۱۵۴,۶۵۲	%۲'۰
شمش بلوم (۱۵۰*۱۵۰) ۵SP	آهن و فولاد ارفع	۱۴۰۱/۰۱/۲۳	۸,۰۰۰	۱۵۷,۱۰۷	۱۵۵,۶۱۷	%۱'۰
شمش بلوم (۱۵۰*۱۵۰) ۵SP	مجتمع فولاد خراسان	۱۴۰۱/۰۱/۲۳	۲,۵۰۰	۱۵۲,۵۳۱	۱۵۱,۰۵۴	%۱'۰



PVC

تولیدکننده	نام کالا	تاریخ آخرین معاملات	حجم معامله (تن)	قیمت پایانی موزون	معاملات گذشته	تغییرات
پتروشیمی آبادان	پلی وینیل کلراید S70 (سلف)	۱۴۰۰/۱۲/۱۴	۳۰۰	۳۷۸,۰۹۷	۳۷۰,۸۲۵	۱'۹۶%
پتروشیمی آبادان	پلی وینیل کلراید S65 (سلف)	۱۴۰۰/۱۲/۱۴	۴۰۰	۳۴۴,۵۴۱	۳۴۶,۰۳۲	-۰'۴۳%
پتروشیمی آبادان	پلی وینیل کلراید S57 (سلف)	۱۴۰۰/۱۲/۱۴	۳۰۰	۳۶۶,۰۶۲	۳۵۹,۴۸۵	۱'۸۳%
پتروشیمی اروند	پلی وینیل کلراید S65 (سلف)	۱۴۰۰/۱۲/۱۶	۳,۵۰۰	۳۴۸,۴۸۶	۳۵۴,۱۸۶	-۱'۶۱%
پتروشیمی بندرامام	پلی وینیل کلراید S65	۱۴۰۰/۱۲/۱۶	۲,۷۰۶	۳۵۴,۵۹۶	۳۸۳,۲۷۹	-۷'۴۸%
پتروشیمی غدیر	پلی وینیل کلراید S65 (سلف)	۱۴۰۰/۱۲/۱۶	۱,۵۰۰	۳۵۲,۴۷۹	۳۶۱,۲۹۹	-۲'۴۴%



شمش، روی و سرب

تولیدکننده	نام کالا	تاریخ آخرین معاملات	حجم معامله (تن)	قیمت پایانی موزون	معاملات گذشته	تغییرات
شمش روی ۹۹'۹۸	کالسیمین	۱۴۰۱/۰۱/۲۱	۲۵	۱,۰۴۶,۸۵۳	۹۹۸,۳۴۰	۴'۹%
شمش سرب ۹۹'۹۹	ملی سرب و روی ایران	۱۴۰۱/۰۱/۲۱	۱۵۰	۵۹۶,۳۵۶	۵۸۷,۱۲۹	۱'۶%
شمش روی ۹۹'۹۸	کالسیمین	۱۴۰۱/۰۱/۲۴	۳۷۵	۱,۰۴۶,۸۵۳	۹۹۸۳۴۰	۴'۹%

کنسانتره و گندله

تولیدکننده	نام کالا	تاریخ آخرین معاملات	حجم معامله (تن)	قیمت پایانی موزون	معاملات گذشته	تغییرات
کنسانتره سنگ آهن	سنگ آهن گهرزمین	۱۴۰۱/۰۱/۲۰	۳۰,۰۰۰	۳۲,۸۲۹	۳۲,۳۱۶	۱'۶%
گندله سنگ آهن	صنعتی و معدنی اپال پارسیان سنگان	۱۴۰۱/۰۱/۲۰	۱۰۰,۰۰۰	۴۲,۶۹۵	۴۲,۰۲۸	۱'۶%



لوب کات

تولیدکننده	نام کالا	تاریخ آخرین معاملات	حجم معامله (تن)	قیمت پایانی موزون	معاملات گذشته	تغییرات
لوب کات سبک	پالایش نفت اصفهان	۱۴۰۱/۰۱/۲۱	۱,۰۰۰	۱۷۸,۰۱۰	۱۷۰,۹۸۷	۴'۱%
لوب کات سبک	پالایش نفت اصفهان	۱۴۰۱/۰۱/۲۳	۲۵,۰۰۰	۱۷۸,۰۱۰	۱۷۰,۹۸۷	۴'۱%
لوب کات سنگین	پالایش نفت تهران (تندگویان)	۱۴۰۱/۰۱/۲۰	۱۲,۰۰۰	۱۷۶,۹۵۴	۱۶۹,۹۷۳	۴'۱%
لوب کات سنگین	پالایش نفت بندرعباس	۱۴۰۱/۰۱/۲۱	۱۳,۰۰۰	۱۷۳,۴۸۴	۱۶۶,۶۴۰	۴'۱%

مس کاتد

تولیدکننده	نام کالا	تاریخ آخرین معاملات	حجم معامله (تن)	قیمت پایانی موزون	معاملات گذشته	تغییرات
مس کاتد	شرکت ملی صنایع مس ایران	۱۴۰۱/۰۱/۲۱	۵,۰۰۰	۲,۵۰۶,۵۹۷	۲,۴۶۳,۴۸۶	۱'۷%



ورق فولادی

تولیدکننده	نام کالا	تاریخ آخرین معاملات	حجم معامله (تن)	قیمت پایانی موزون	معاملات گذشته	تغییرات
ورق رنگی	فولاد مبارکه اصفهان	۱۴۰۱/۰۱/۲۰	۸,۲۵۰	۳۰۷,۹۶۲	۲۹۷,۲۷۶	۳'۶%
ورق سرد خودرو	فولاد مبارکه اصفهان	۱۴۰۱/۰۱/۲۱	۴۵,۰۰۰	۲۳۷,۲۴۹	۲۲۲,۳۲۵	۶'۷%
ورق سرد لوازم خانگی	فولاد مبارکه اصفهان	۱۴۰۱/۰۱/۲۱	۱۲,۶۵۰	۲۳۷,۲۴۹	۲۲۲,۳۲۵	۶'۷%
ورق قلع اندود	فولاد مبارکه اصفهان	۱۴۰۱/۰۱/۲۰	۵,۸۰۰	۳۴۴,۱۴۸	۳۲۶,۸۷۱	۵'۳%
G ورق گالوانیزه	فولاد مبارکه اصفهان	۱۴۰۱/۰۱/۲۰	۵,۰۰۰	۲۷۱,۱۰۱	۲۵۰,۲۱۳	۸'۳%
ورق گرم خودرو	فولاد مبارکه اصفهان	۱۴۰۱/۰۱/۲۱	۲۴,۳۱۰	۲۰۹,۷۸۶	۱۹۶,۶۵۵	۶'۷%



وکیوم باتوم

تولیدکننده	نام کالا	تاریخ آخرین معاملات	حجم معامله (تن)	قیمت پایانی موزون	معاملات گذشته	تغییرات
وکیوم باتوم	پالایش نفت تهران (تندگویان)	۱۴۰۱/۰۱/۲۰	۱۲,۰۰۰	۱۰۶,۵۷۱	۱۰۵,۳۰۱	۱۲%
وکیوم باتوم	پالایش نفت اصفهان	۱۴۰۱/۰۱/۲۱	۳۰,۰۰۰	۱۰۵,۳۱۳	۱۰۱,۵۵۰	۳۷%
وکیوم باتوم	پالایش نفت شیراز	۱۴۰۱/۰۱/۲۲	۱۰,۰۰۰	۱۰۵,۲۰۰	۱۰۲,۸۱۴	-۲۴%
وکیوم باتوم	پالایش نفت بندرعباس	۱۴۰۱/۰۱/۲۳	۴۰,۰۰۰	۱۱۱,۰۲۵	۱۱۲,۷۶۸	-۱۵%

سیمان

تولیدکننده	نام کالا	تاریخ آخرین معاملات	حجم معامله (تن)	قیمت پایانی موزون	معاملات گذشته	تغییرات
سیمان تیپ ۲/کیسه ۵۰	سیمان مازندران	۱۴۰۱/۰۱/۲۱	۲۲,۰۰۰	۵,۹۶۱	۵,۷۳۴	۴۰%
سیمان تیپ ۲/کیسه ۵۰	سیمان هرمزگان	۱۴۰۱/۰۱/۲۲	۱۹,۵۰۰	۵,۹۵۱	۵,۴۴۵	۹۳%



آروماتیک

تولیدکننده	نام کالا	تاریخ آخرین معاملات	حجم معامله (تن)	قیمت پایانی موزون	معاملات گذشته	تغییرات
ارتوزایلن	پتروشیمی نوری (برزویه)	۱۴۰۱/۰۱/۲۴	۳۶۰	۲۶۶,۸۸۵	۲۷۴,۲۶۷	-۲'۷%
آروماتیک سنگین	پتروشیمی نوری (برزویه)	۱۴۰۱/۰۱/۲۴	۱۰۰	۲۴۵,۹۳۵	۲۵۲,۹۲۳	-۲'۸%
زایلین مخلوط	پتروشیمی بندرامام	۱۴۰۱/۰۱/۲۴	۸۰۰	۲۴۰,۳۰۲	۲۴۲,۲۷۶	-۰'۸%



کارگزاری بارز
BAREZ BROKERAGE

سود مصداق بارز است.