



انتخاب مسیر درست  
سرمایه‌گذاری ...



نشانی: تهران، بلوار نلسون ماندلا، کوچه تور، پلاک ۵۸،  
ساختمان مرکزی کارگزاری بانک تجارت

☎ ۰۲۱-۲۴۸۵۳۰۰۰

🌐 tejaratbankbrk.ir

✉ info@tbrk.ir

## گزارش تحلیلی بازارهای جهانی با رویکرد ویژه به بازار داخلی

هفته نامه تحلیلی شماره ۱۱ / هفته سوم دی ماه ۱۴۰۰

@kbt\_cfc  
tb\_brokerage  
tb\_brokerage



صفحه ۲۸-۲۱

وضعیت بازار

## بورس کالا و بورس انرژی داخلی

صفحه ۲۰-۱۵

## پتروشیمی

صفحه ۱۴-۶

## کامودیتی

صفحه ۵-۲

## اقتصاد جهان

- ارزش معاملات رینگ صنعتی بورس کالا
- ورق گالوانیزه
- آهن اسفنجی
- ارزش معاملات رینگ پتروشیمی بورس کالا
- پلی استایرن
- اوره گرانول
- ارزش معاملات بورس انرژی
- متانول

- متانول
- اتیلن
- پی وی سی
- پروپیلن
- ABS
- پلی استایرن

- مس
- آلومینیوم
- روی
- سنگ آهن
- بیلت
- زغال سنگ

- نفت
- طلا

# نفت

اقتصاد جهان

میلیون بشکه در روز بوده است که نسبت به مدت زمان مشابه سال گذشته ۱۶.۷ درصد افزایش داشته است. همچنین ذخایر نفت آمریکا از جمله ذخایر استراتژیک با کاهش حدود ۲.۱ میلیون بشکه ای به ۴۱۷.۹ میلیون بشکه رسیده است که ۸ درصد از متوسط ۵ سال اخیر کمتر است که این امر باعث افزایش تقاضا برای نفت می شود.

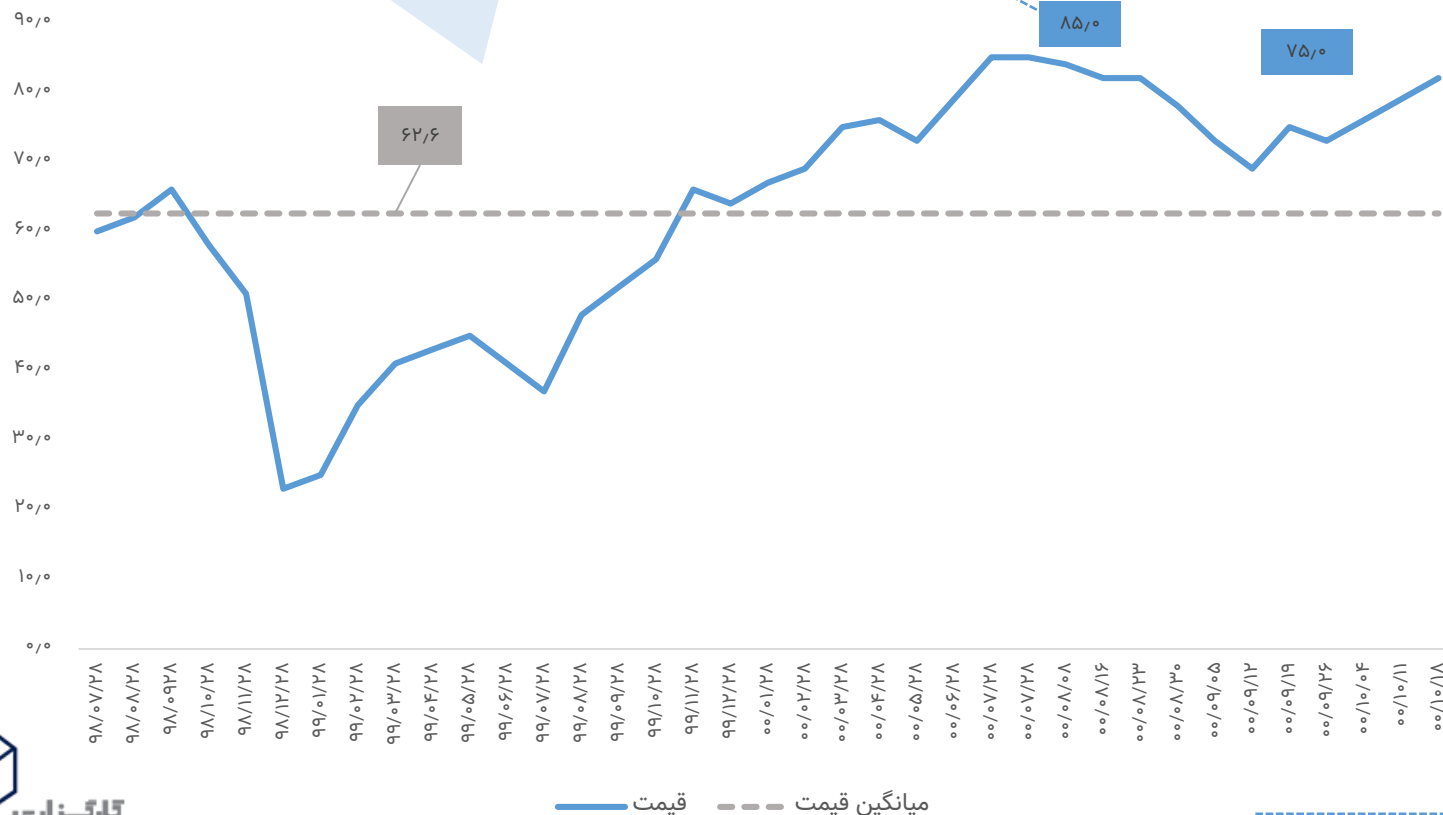
به دنبال کاهش نگرانی‌ها در رابطه با سویه جدید کرونا و عدم کاهش تقاضا، بهای نفت در هفته گذشته با رشد ۳ دلاری مواجه شد و تا محدوده ۸۲ دلار رشد کرد. در روز سه شنبه نشست اوپک پلاس برگزار شد که اعضا به توافق مبنی بر افزایش تولید ۴۰۰ هزار بشکه‌ای در روز در ماه فوریه پایبند بودند. از طرفی نا آرامی در قزاقستان باعث کاهش عرضه‌ها شده است و به نظر می‌رسد با توجه به تداوم شرایط موجود بهای نفت بتواند در محدوده ۸۰-۸۳ دلار نوسان داشته باشد.

از طرفی داده‌های اشتغال بخش کشاورزی آمریکا تا حدودی باعث افت قیمت نفت شد. آمارها نشان می‌دهد که واردات نفت خام آمریکا ۰.۹ میلیون بشکه در روز کاهش یافت و به ۵.۹ بشکه در روز رسید در طول یک ماه گذشته واردات نفت آمریکا ۶.۳

## تغییرات قیمت در ۵ هفته اخیر

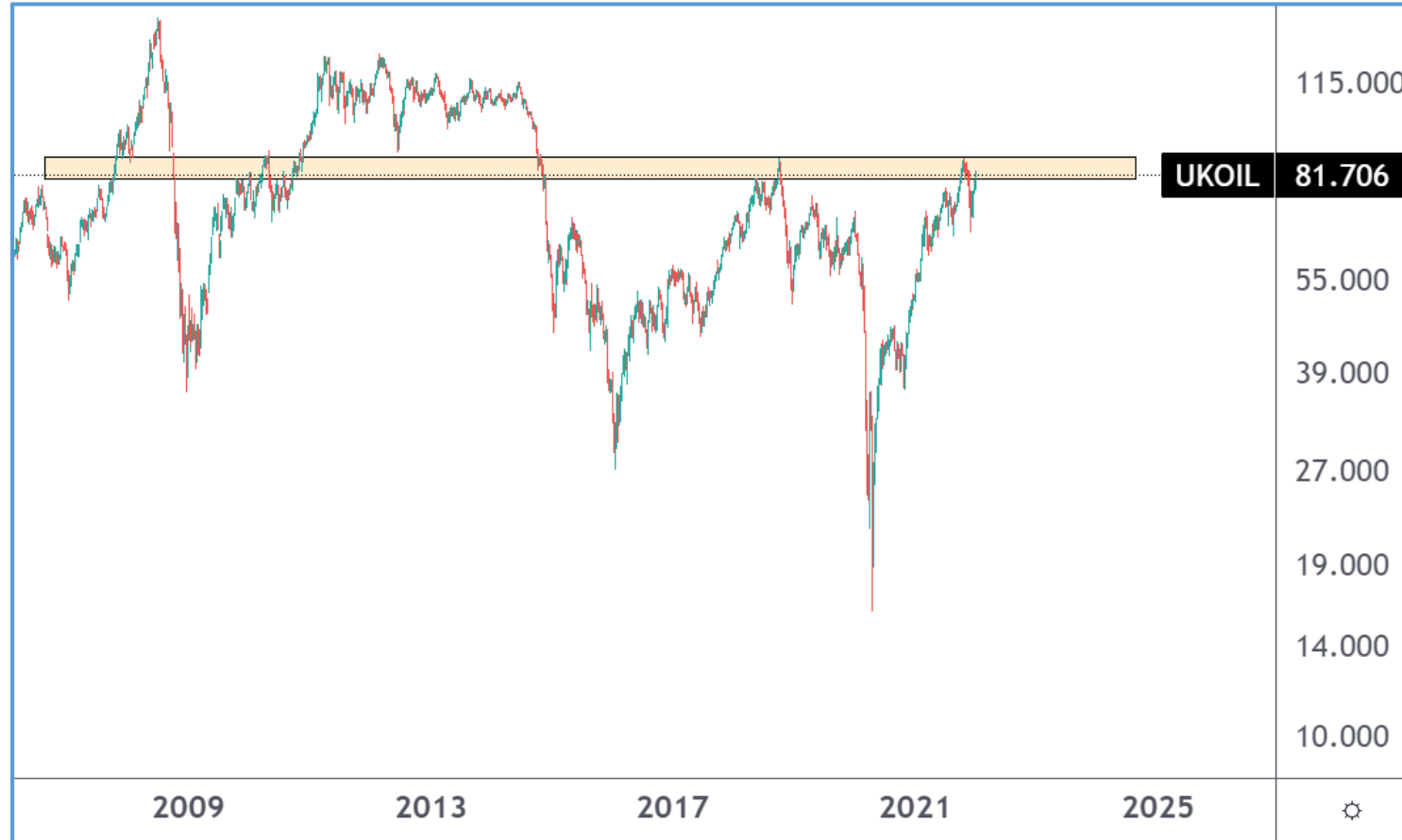


## نفت برنت - دلار



## بررسی تکنیکی نفت

اقتصاد جهان



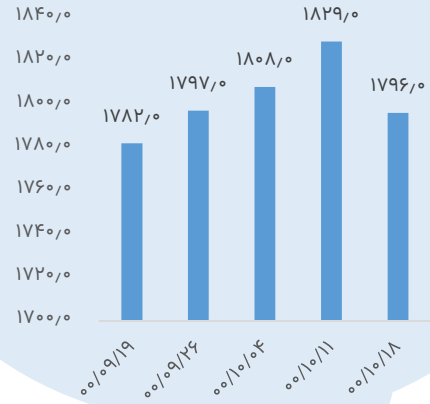
نفت از نظر تکنیکی در محدوده ۸۳ دلار دارای مقاومت مهمی می‌باشد که مانع از افزایش بیشتر قیمت شده است. به نظر می‌رسد در صورت شکست این مقاومت نفت بتواند تا محدوده ۸۷ دلار رشد داشته باشد، در غیر این صورت امکان ریزش قیمت تا محدوده ۷۵ دلار وجود خواهد داشت.

# انس جهانی

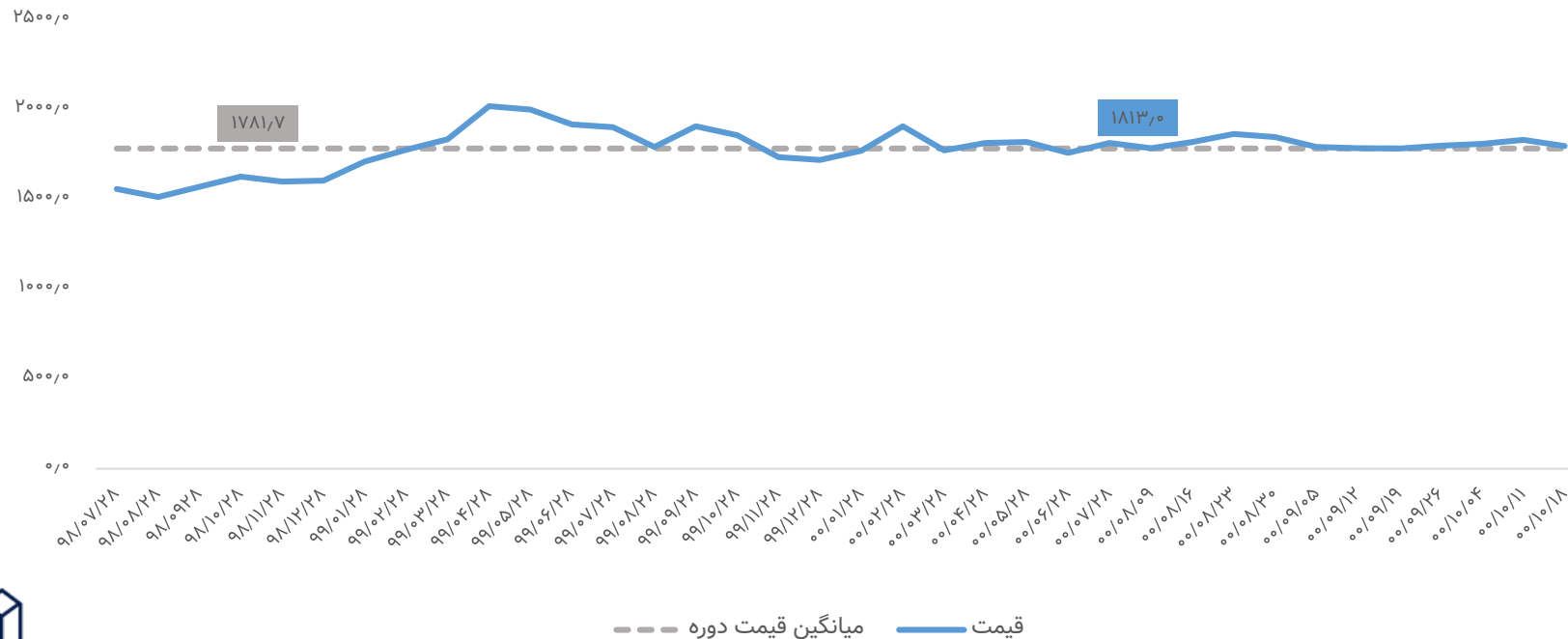
اقتصاد جهان

طلای جهانی در هفته گذشته با افت ۲۰ دلاری به قیمت ۱۷۹۶ دلار رسید. در هفته گذشته به دنبال افزایش نرخ بازدهی اوراق خزانه و بازدهی اوراق ۱۰ ساله آمریکا به بالاترین سطح خود یعنی ۱.۷ درصد و همچنین انتشار آمار مناسب نرخ بیکاری آمریکا، انتظارات برای افزایش نرخ بهره افزایش یافت و این امر باعث کاهش بهای طلا گردید. برآورد می‌شود قیمت جهانی طلا تا قبل از اولین افزایش نرخ بهره در محدوده ۱۷۸۵-۱۸۰۵ دلار نوسان داشته باشد.

## تغییرات قیمت در ۵ هفته اخیر



## انس - دلار



--- میانگین قیمت دوره    — قیمت



## بررسی تکنیکی انس

اقتصاد جهان



طلا از نظر تکنیکی به ترند حمایتی خود برخورد کرده است که مانع از ریزش بیشتر قیمت‌های شده است. به نظر می‌رسد که ناحیه ۱۷۸۵ دلار، کف قیمتی طلا بوده و قیمت می‌تواند در محدوده ۱۷۸۵-۱۸۰۵ دلار نوسان داشته باشند.

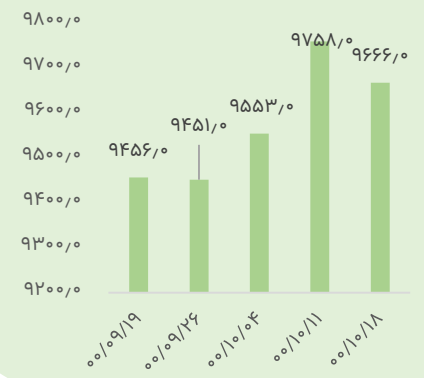
# مس

کامودیتی

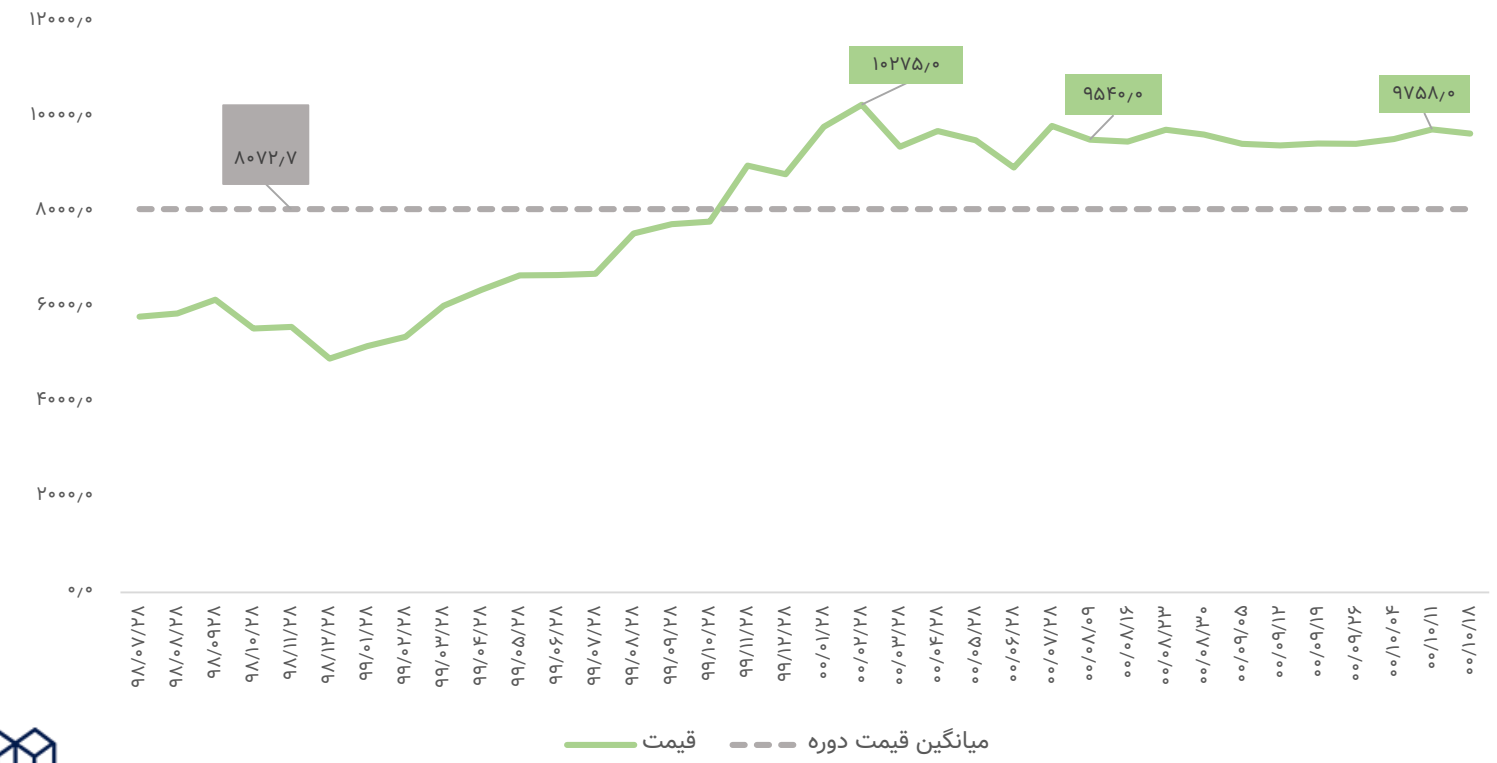
و قیمت‌ها در محدوده ۹۶۵۰-۹۵۵۰ دلار نوسان داشته باشند.

بهای مس در هفته گذشته با رشد ۱۰۵ دلار به ۹۶۶۱ دلار به ازای هر تن رسید. بهای مس در اواسط هفته تا محدوده ۹۷۵۰ دلار رشد کرد. که به دنبال افزایش بهای دلار و احتمال افزایش نرخ بهره آمریکا، در انتهای هفته افت داشت. از طرفی معدن مس MMG لاس بامباس با ظرفیت تولید ۴۶۰،۰۰۰ تن مس در سال که نهمین تولید کننده بزرگ مس در جهان می‌باشد پس از ۴ ماه اعتصاب، فعالیت خود را آغاز کرد، این امر باعث تقویت سمت عرضه کننده شده است. با این حال به علت افزایش برودت هوا در چین و کاهش فعالیت‌های صنعتی و همچنین افت فعالیت‌های تجاری به علت نزدیک شدن به سال نو چینی، تقاضا این محصول افت داشته است. به دنبال آن پیش‌بینی می‌شود با افزایش عرضه‌ها به طور موقت در بازار مازاد عرضه وجود داشته

## تغییرات قیمت در ۵ هفته اخیر



مس - دلار



قیمت — میانگین قیمت دوره - - -

## بررسی تکنیکی مس

کامودیتی



مس از نظر تکنیکی به محدوده مقاومتی ۹۷۰۰ دلار نزدیک شده است. ناحیه ۹۷۰۰ دلاری برای مس بسیار پر اهمیت می‌باشد در صورت شکست این ناحیه، قیمت مس توانایی رشد تا محدوده ۹۹۰۰ دلار را دارد، در غیر اینصورت مس تا محدوده ۹۵۷۰ دلار امکان افت خواهد داشت.

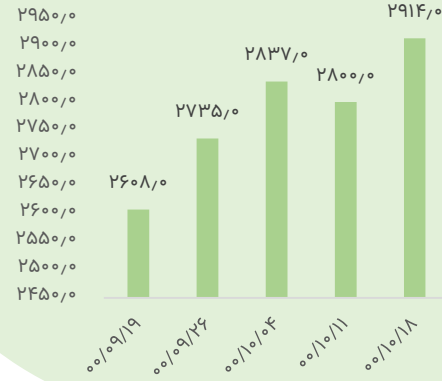


# آلومینیوم

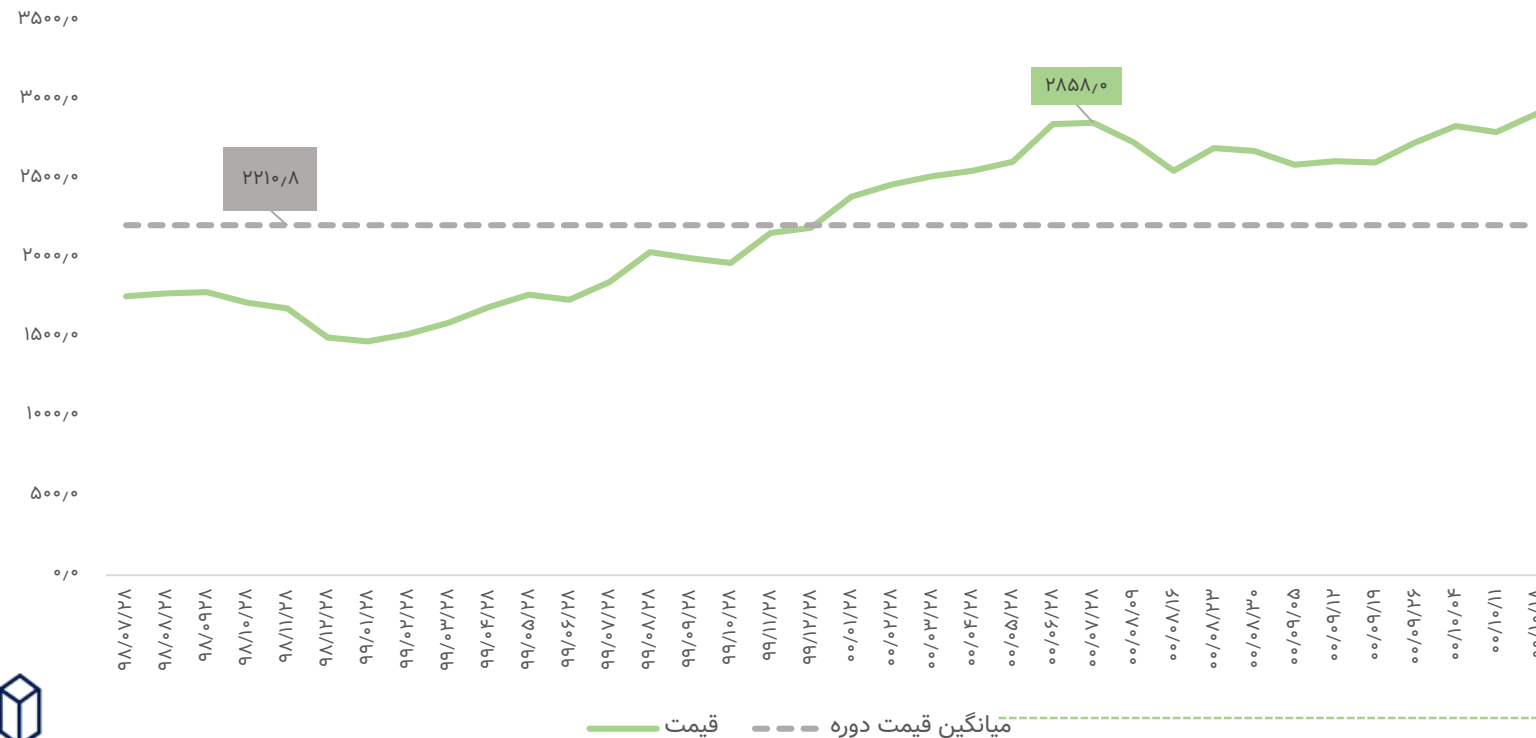
کامودیتی

قیمت آلومینیوم در هفته اول ژانویه به بالاتر از ۲۹۰۰ دلار در هر تن افزایش یافت، که بالاترین رقم از اواخر اکتبر ۲۰۲۱ بود، در بحبوحه کاهش موجودی انبارها و انتظارات، کسری بزرگ به دلیل تداوم بحران برق، به ویژه در اروپا، و کاهش فعالیت کارخانه های ذوب، ذخایر آلومینیوم در انبارهای مورد تایید LME از اواسط ماه مارس بیش از ۵۰ درصد کاهش یافت. در همین حال، ممنوعیت صادرات زغال سنگ حرارتی اندونزی باعث افزایش قیمت زغال سنگ شد که احتمالاً تولید آلومینیوم را در چین و هند کاهش می دهد و به دنبال آن سبب افزایش بهای آلومینیوم خواهد شد. به نظر می رسد با تداوم بحران برق در جهان، قیمت آلومینیوم بتواند تا محدود ۳۰۵۰ دلار رشد داشته باشد.

## تغییرات قیمت در ۵ هفته اخیر



## آلومینیوم - دلار





## بررسی تکنیکی آلومینیوم

کامودیتی

آلومینیوم پس از تشکیل روند مثبت از در ماه گذشته، ۳۰۰ دلار رشد داشته است. از نظر تکنیکی محدوده ۳۰۰۰ دلار برای این فلز مقاومت محسوب می‌شود که در هفته گذشته پس از برخورد به این ناحیه، قیمت‌ها ۵۰ دلار افت داشته‌اند. با این حال به نظر می‌رسد فضای حرکتی آلومینیوم همچنان صعودی است و قیمت‌های می‌تواند تا محدوده ۳۰۵۰ رشد داشته باشند.

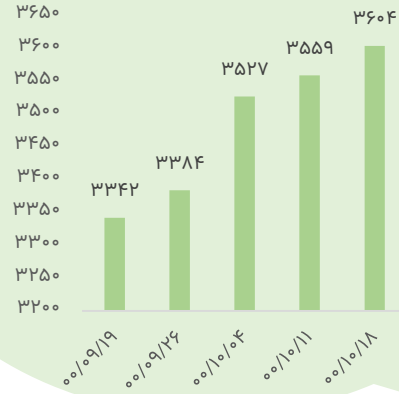


# روی

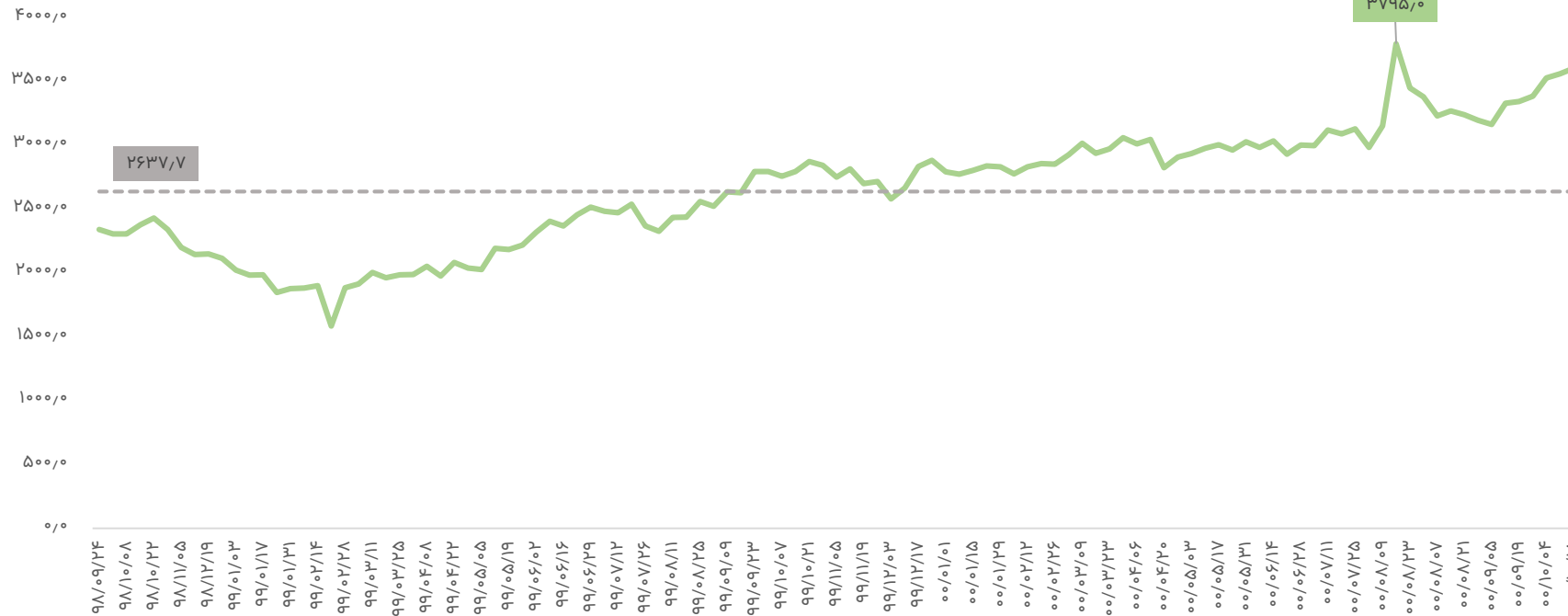
کامودیتی

قیمت روی در هفته گذشته با رشد ۱۵۲ دلاری به ۳۶۰۷ دلار به ازای هر تن رسید. با توجه به افزایش بهای برق در اروپا و ادامه محدودیت‌های صنایع، بهای روی همچنان به رشد خود ادامه داد. بر طبق آخرین داده‌ها، پرو در نوامبر ۲۰۲۱، ۱۱۲ هزار تن تولید داشته است در حالی که در نوامبر ۲۰۲۰ تولید این کشور برابر با ۱۳۸ هزار تن بوده است که نشان از افت ۲۴ درصدی تولید را دارد. با این حال تولید جهانی ۱۰ ماهه اول سال ۲۰۲۱ با ۱۹.۲ درصد افزایش نسبت به مدت مشابه سال ۲۰۲۰ برابر با ۱.۴۱ میلیون تن گزارش شده است. با توجه به افزایش تقاضا در بازار روی و کاهش عرضه این ماده قیمت‌ها همچنان می‌توانند به رشد خود ادامه دهند و در میان مدت تا محدوده ۴۰۰۰ دلار رشد داشته باشند.

## تغییرات قیمت در ۵ هفته اخیر



روی - دلار



قیمت — میانگین قیمت دوره - - -



## بررسی تکنیکی روی

کامودیتی



روی پس از عبور از مقاومت ۳۴۰۰ دلاری، در حال پولبک به این ناحیه می‌باشد. از نظر تکنیکی روی می‌تواند ابتدا تا ناحیه ۳۴۵۰ دلار افت کند و سپس تا محدوده ۴۰۰۰ دلار رشد داشته باشد.



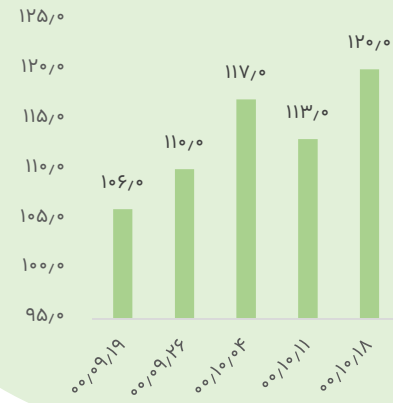
# سنگ آهن

کامودیتی

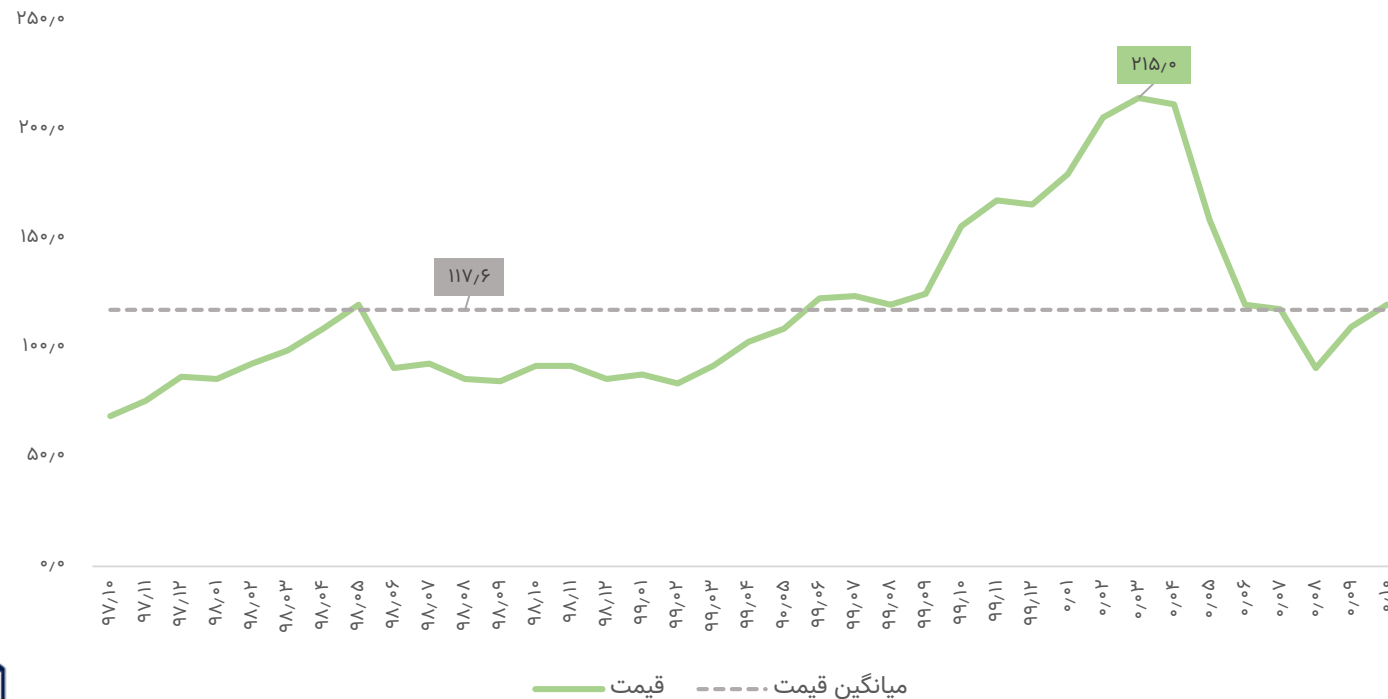
با این حال با توجه به افزایش سطح موجودی سنگ در انبارها، این امر می‌تواند مانع از افزایش شدید قیمت‌ها شود. پیش‌بینی می‌شود که بهای سنگ آهن در محدوده ۱۱۵-۱۳۰ دلار مورد معامله قرار گیرد.

بهای سنگ آهن ۶۲ درصد در هفته پیش تقریباً ثابت ماند و با رشد ۱ دلاری به ۱۲۰ دلار به ازای هر تن رسید. به دنبال افزایش تولیدات کارخانجات فولاد به علت افزایش حاشیه کارخانه های چینی، تقاضای سنگ آهن برای افزایش موجودی انبار این کارخانه‌ها افزایش یافته است. موجودی انبارهای سنگ آهن ۴۵ بندر با وجود افزایش تعداد کشتی‌ها، به علت ترافیک سنگین در سطح ۱۵۶ میلیون تن ثابت مانده است. با این حال بسیاری از کارخانه‌ها خرید سنگ آهن خود را با نزدیک شدن به جشنواره بهاره چین در ابتدای فوریه، افزایش داده‌اند. از سویی دیگر نیز برخی از فولادسازان پس از رعایت سقف‌های تعیین شده برای تولید در سال ۲۰۲۱ در حال افزایش موجودی خود برای سال ۲۰۲۲ می‌باشند که می‌تواند سبب افزایش قیمت سنگ آهن شود.

## تغییرات قیمت در ۵ هفته اخیر



سنگ آهن ۶۲ درصد - دلار

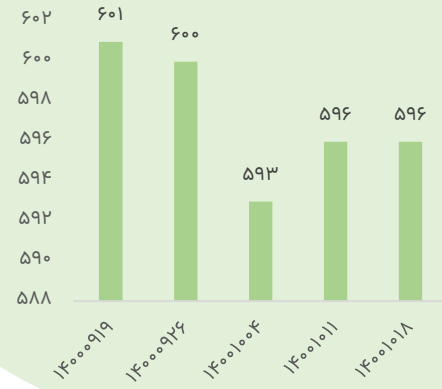


# بیلت

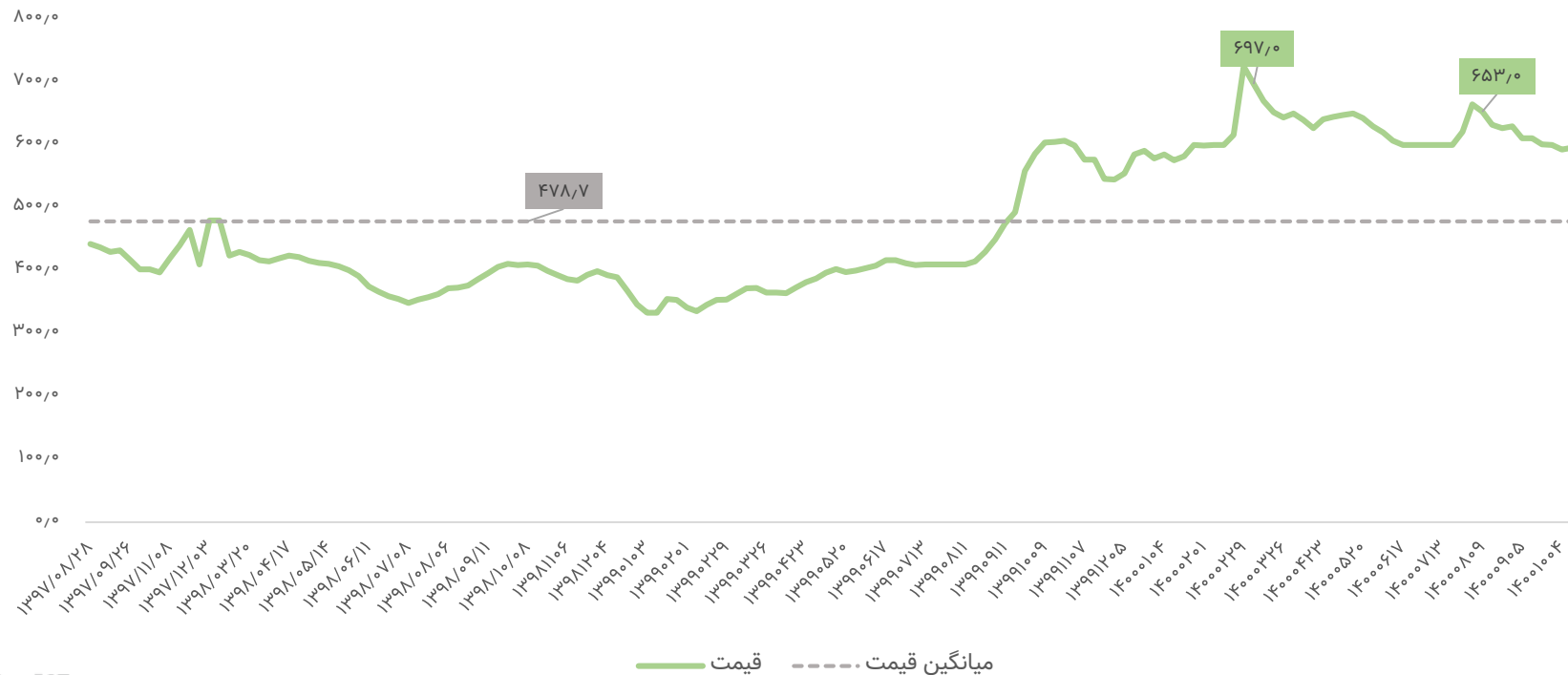
کامودیتی

بهای بلیت در هفته گذشته با رشد ۲ دلاری به ۵۹۵ دلار به ازای هر تن رسید. با توجه به کاهش موجودی انبارها انتظار ادامه دار بودن کاهش تولید در ماه فوریه و احتمال رشد بیلت در فوریه افزایش یافته است. همچنین در طول هفته گذشته حجم معاملات بیلت ایران افزایش یافته است که علت آن افزایش بهای بیلت سایر کشورها بوده است و سبب شده خریداران مایل به خرید بیلت ایران شوند. از طرفی افزایش هزینه‌های تولید فولاد در ترکیه سبب افزایش بهای بیلت این کشور شده است که عمده این رشد به علت رشد ۱۲۷ درصدی بهای برق و رشد ۵۰ درصد دستمزد بوده است. به نظر می‌رسد با توجه به افزایش تقاضای بلیت در ادامه سال و افزایش هزینه انرژی، قیمت بیلت بتواند تا محدوده ۶۱۰ دلار به ازای هر تن رشد داشته باشد.

## تغییرات قیمت در ۵ هفته اخیر



## بیلت CIS - دلار



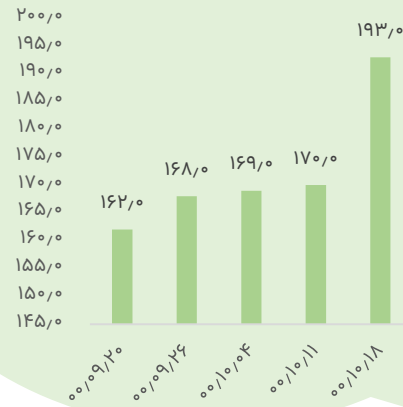
# زغال سنگ

کامودیتی

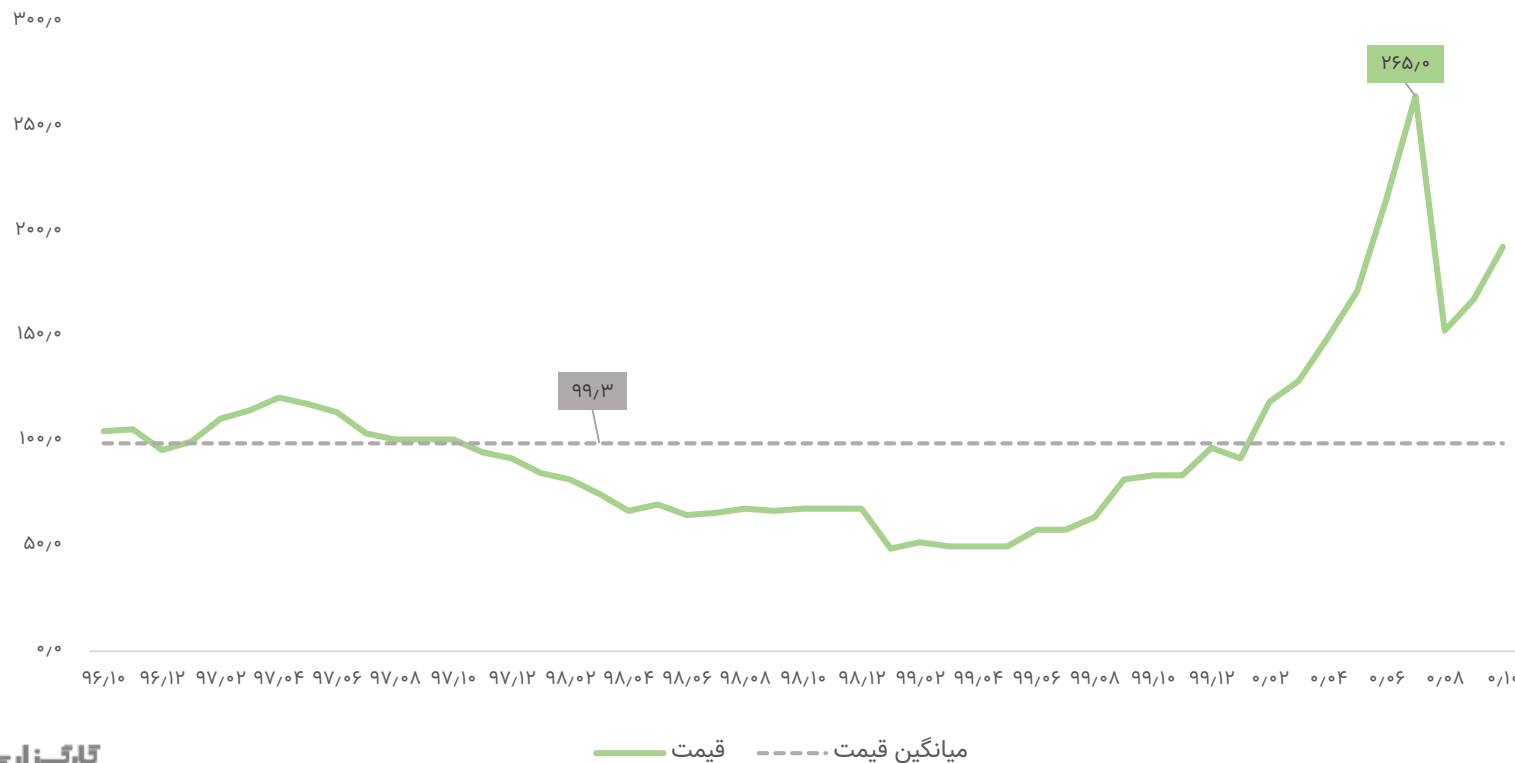
است. به نظر می‌رسد با توجه به کاهش تقاضای چین و کاهش عرضه‌ها، قیمت زغال سنگ بتواند در محدوده ۱۸۰-۲۰۰ دلار به ازای هر متریک تن نوسان داشته باشد.

بهای زغال سنگ با رشد ۲۵ دلار هفته گذشته به ۱۹۰ دلار به ازای هر متریک تن رسید. پس از آنکه اندونزی، بزرگترین صادرکننده زغال سنگ حرارتی جهان، صادرات زغال سنگ را در ژانویه با هدف تامین نیاز نیروگاه‌های داخلی خود ممنوع کرد، بهای زغال سنگ نیوکاسل به بالاترین بهای ۲ ماهه خود، ۱۹۵ دلار در هر متریک تن رسید. با این حال، قیمت زغال سنگ حرارتی چین پس از افزایش شدید در ابتدای سال ۲۰۲۲ به زیر ۷۱۰ یوان در هر تن کاهش یافت زیرا ذخایر زغال سنگ چین به دلیل افزایش تولید همچنان بالاست و تقاضا در آستانه تعطیلات سال نو چینی کاهش داشته است. از سوی دیگر تقاضا در اروپا همچنان بالاست زیرا افزایش قیمت گاز طبیعی نیروگاه‌ها را مجبور به استفاده بیشتر از زغال سنگ برای تولید انرژی کرده

## تغییرات قیمت در ۵ هفته اخیر



## زغال سنگ - دلار



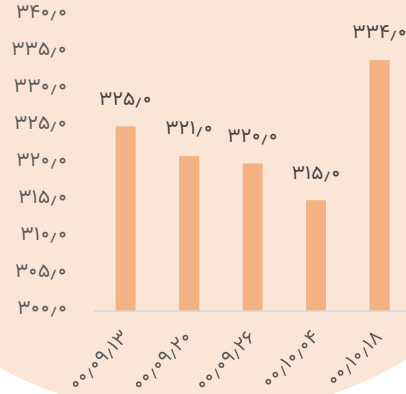
قیمت میانگین قیمت

# متانول

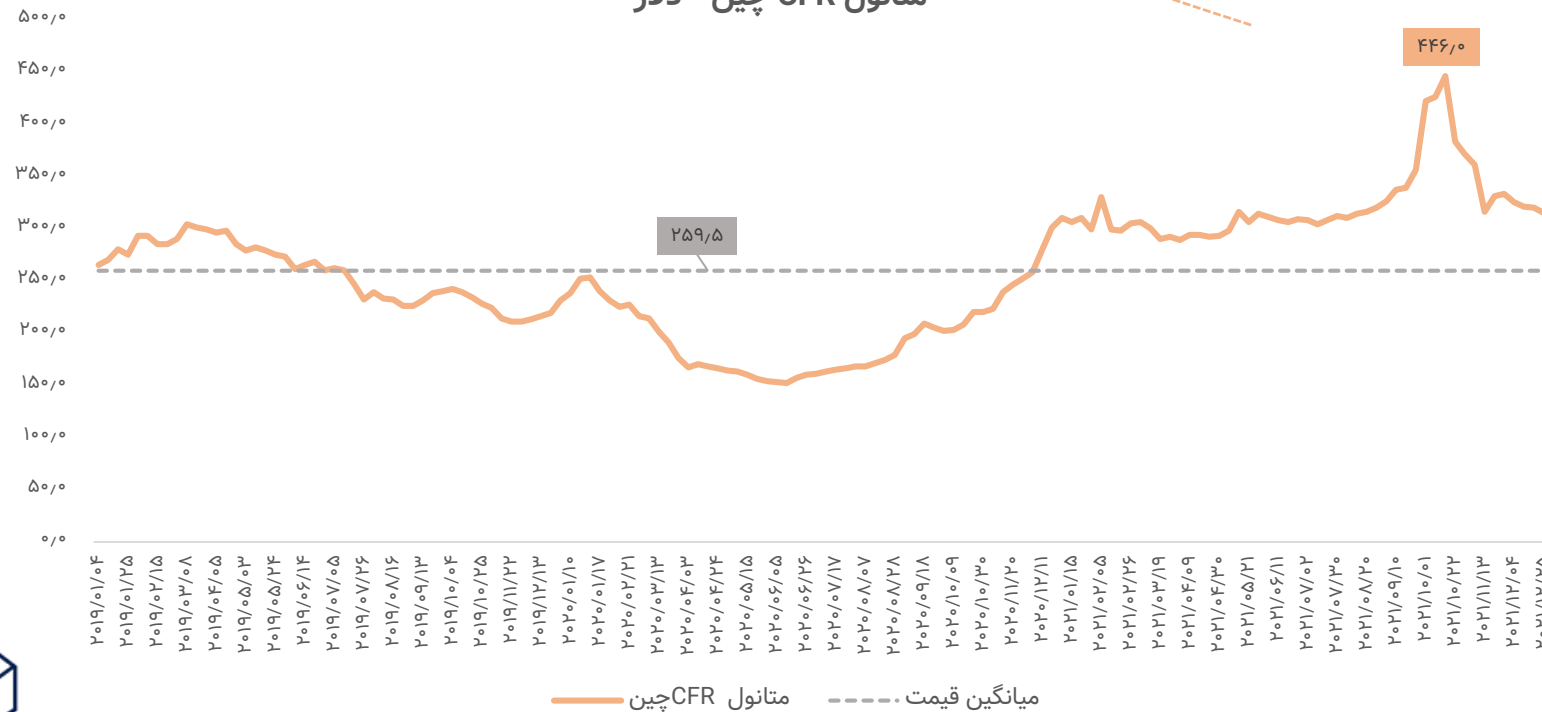
پتروشیمی

بهای متانول در هفته گذشته با رشد ۱۹ دلار به ۳۳۴ دلار به ازای هر تن رسید با افزایش قیمت متانول چین ، یک کارخانه تولید کننده الفین از متانول با ظرفیت تولید ۶۰۰ هزارتن الفین در سال پس از ۲.۵ ماه فعالیت خود را آغاز کرد. از طرفی به علت مشکلات عرضه گاز در ایران، شرکت‌های متانول ساز این کشور، با نرخ‌های پایین در حال فعالیت می‌باشند و این امر سبب کاهش عرضه این محصول شده است. پیش بینی می‌شود با افزایش تقاضای چین و کاهش عرضه خاورمیانه به علت مشکلات عرضه گاز، قیمت متانول بتواند تا محدوده ۳۴۵ دلار رشد داشته باشد.

## تغییرات قیمت در ۵ هفته اخیر



## متانول CFR چین - دلار





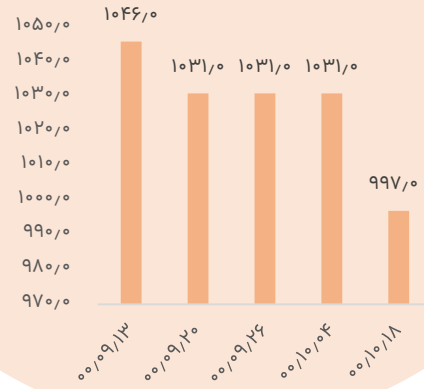
# اتیلن

پتروشیمی

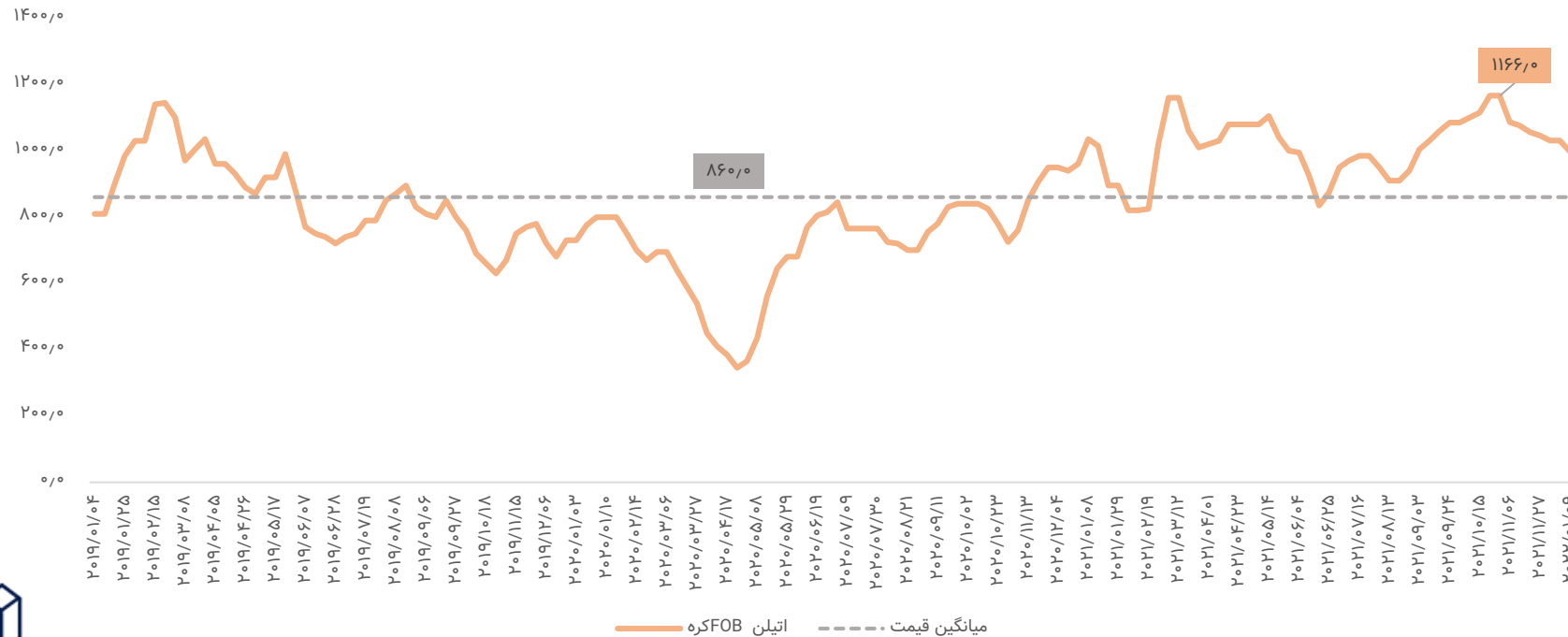
می‌تواند تا محدوده ۹۹۰ دلار کاهش داشته باشد.

بهای اتیلن جنوب شرق آسیا با افت ۷۵ دلار به ۹۹۶ دلار رسید. افزایش عرضه و کاهش تقاضا به دلیل نزدیک شدن به سال نو چینی باعث کاهش قیمت‌ها شده است. با وجود کاهش تولید در قسمت‌های شمال شرقی و جنوب شرقی آسیا میزان عرضه‌ها از تقاضا بیشتر است. این تولیدکنندگان نرخ عملیاتی خود را تا ۸۰-۹۵ درصد کاهش داده‌اند اما حاشیه سودهای نامناسب در محصولات پایین دستی از جمله استایرن منومر، اتیلن گلایکول و پلی اتیلن سنگین مانع کاهش بیشتر قیمت‌ها شده است. انتظار می‌رود تعطیلات پیش روی سال نو در کنار المپیک زمستانی پکن به دلیل تعطیلی تعدادی از تولیدکنندگان کالاهای پایین دست باعث کاهش تقاضا گردد. با توجه به شرایط موجود چشم‌انداز قیمت‌ها همچنان کاهشی می‌باشد و قیمت اتیلن

## تغییرات قیمت در ۵ هفته اخیر



## اتیلن FOB کره - دلار



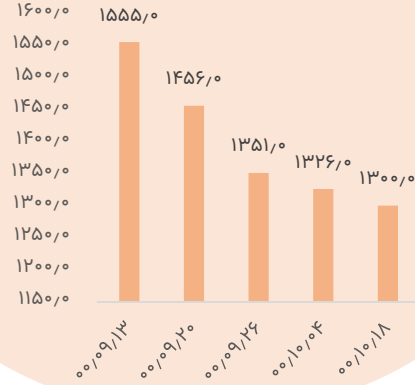
اتیلن FOB کره - میانگین قیمت

# PVC

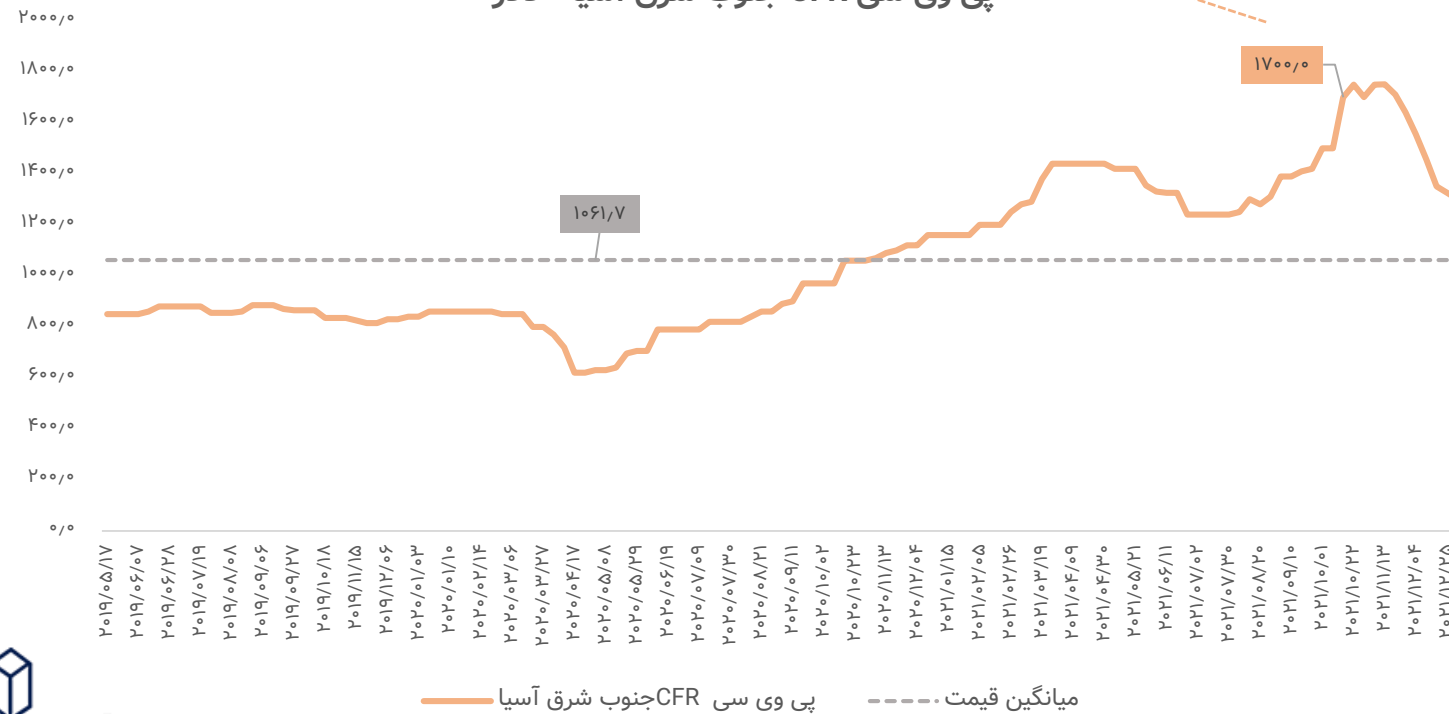
پتروشیمی

بهای PVC سی اف ار جنوب شرق آسیا با کاهش ۲۰ دلاری به ۱۳۰۰ دلار به ازای هر متریک تن رسید. فضای حاکم بر معاملات ژانویه به علت افت حجم معاملات کاهشی می‌باشد و چشم انداز قیمت‌ها برای ماه فوریه به علت شروع سال نو چینی، افت ۸۰ تا ۱۰۰ دلاری را نشان می‌دهد. به نظر می‌رسد به علت افت حجم معاملات قیمت‌ها توانایی کاهش تا محدوده ۱۲۰۰ دلار به ازای هر متریک تن را دارد.

## تغییرات قیمت در ۵ هفته اخیر



## پی وی سی CFR جنوب شرق آسیا - دلار

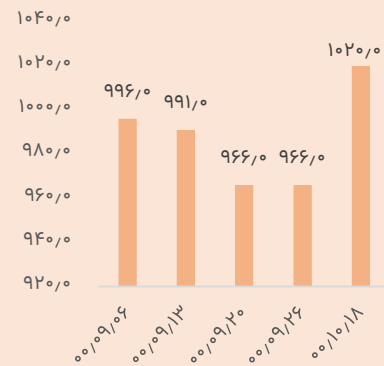


# پروپیلن

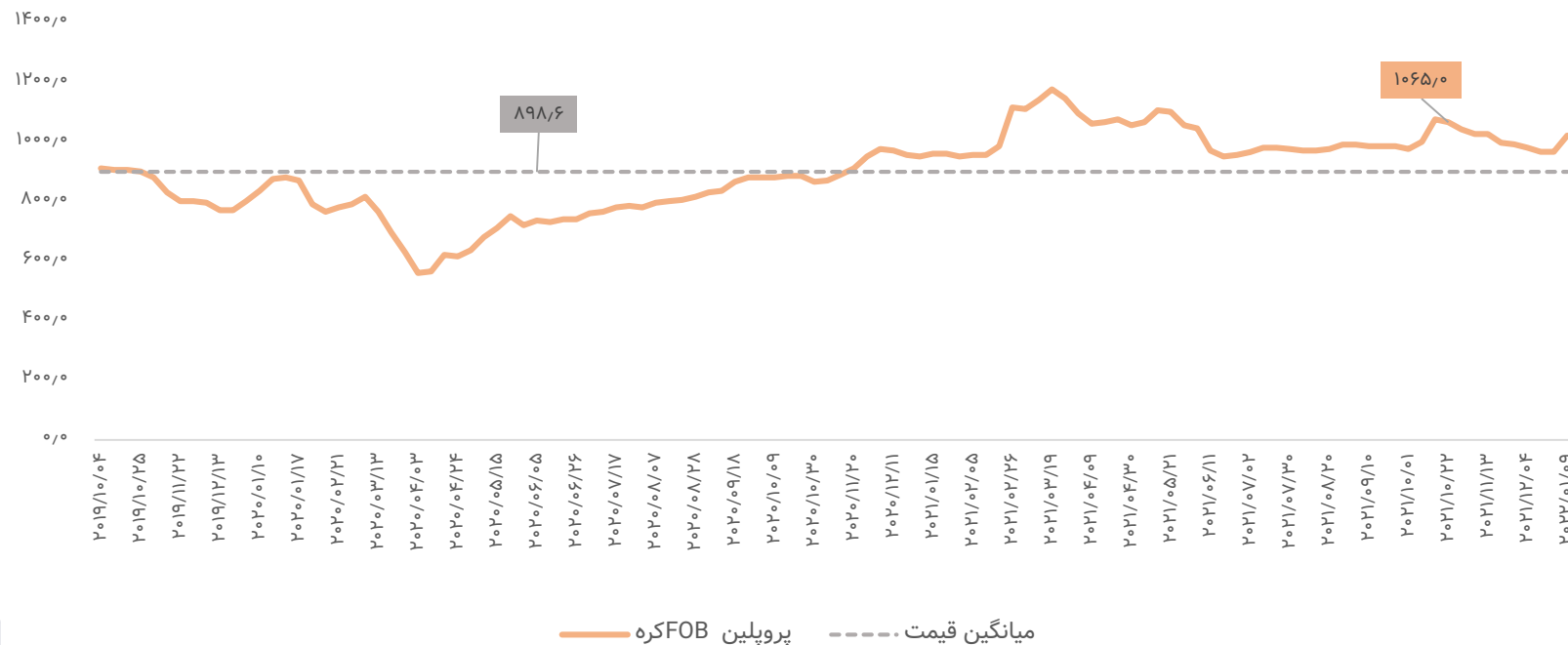
پتروشیمی

بهای پروپیلن CFR چین در هفته گذشته با ۱۰ دلار افزایش به ۱۰۲۰ دلار به ازای هر متریک تن رسید. وقوع دو حادثه در CPC و Mitsui Chemical دو واحد کراکر در (شمال شرق آسیا) باعث شد قیمت پروپیلن در منطقه افزایش یابد. این حادثه باعث محدودیت عرضه پروپیلن شد. همچنین از سویی با افزایش بهای قیمت نفت خام برنت، قیمت پروپیلن هم افزایش داشته است. به نظر می‌رسد باتوجه به تعطیلی دو کراکر بزرگ در آسیا و چشم انداز صعودی قیمت نفت، بهای پروپیلن بتواند تا محدوده ۱۰۵۰ دلار به ازای متریک تن رشد داشته باشد.

## تغییرات قیمت در ۵ هفته اخیر



## پروپیلن FOB کره - دلار



پروپیلن FOB کره — میانگین قیمت - - -

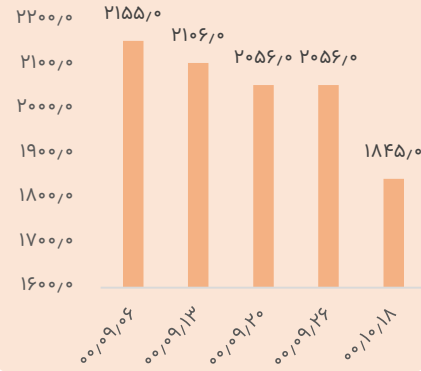
# ABS

پتروشیمی

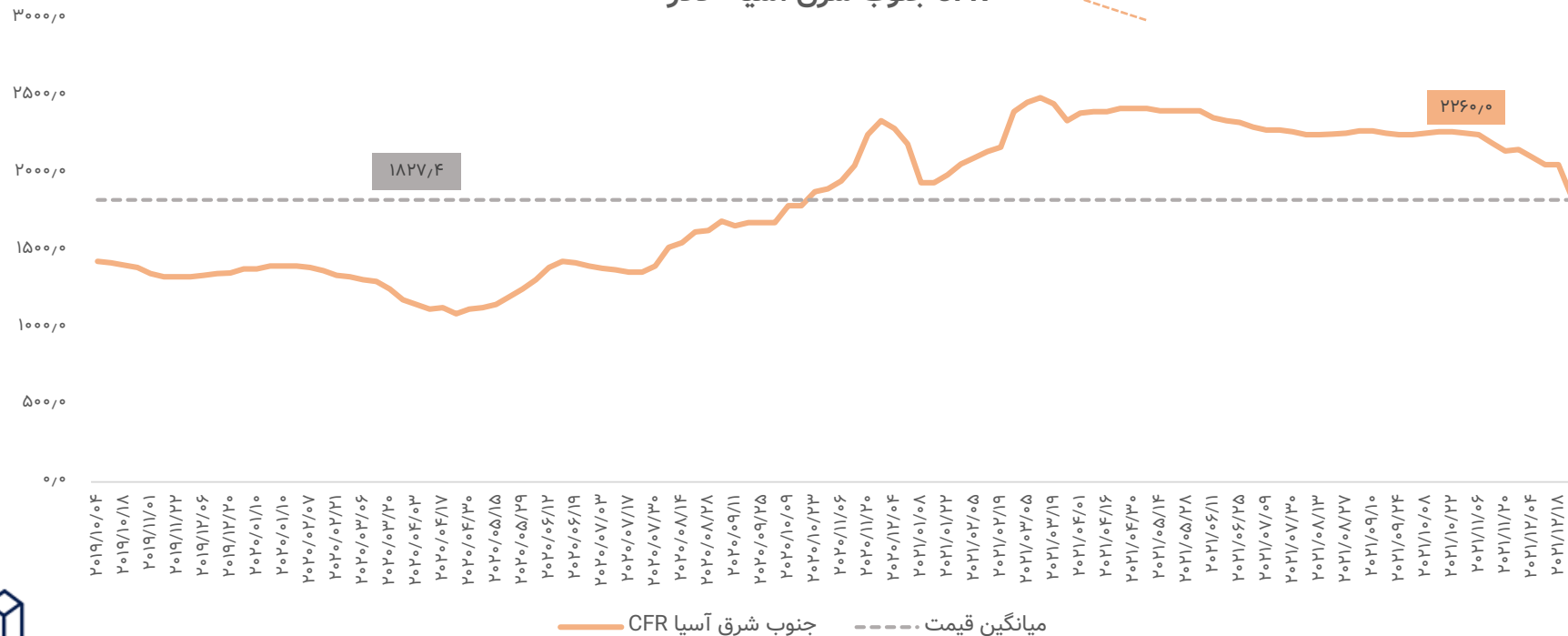
تقاضا، قیمت ها در محدوده ۱۸۰۰ نوسان داشته باشند.

بهای اکریلونیتریل بوتادین استایرن CFR چین در هفته ی گذشته با ۷۰ دلار کاهش به ۱۸۴۵ دلار به ازای هر متریک تن رسید. به دنبال کاهش معاملات در ماه ژانویه قیمت‌ها کاهش یافته اند و خریداران به علت تعطیلات پیش رو، مایل انجام معاملات نبوده‌اند. از طرفی فعالان این صنعت اعلام کرده اند که تقاضا در نیمه دوم فوریه و ماه مارس افزایش خواهد داشت. از سویی حجم کم واردات در ژانویه موجب کاهش موجودی انبار صنایع پایین دستی شده است. که این امر باعث افزایش تقاضا بعد از تعطیلات سال نو چینی خواهد شد. همچنین نرخ فعالیت تولیدکنندگان ABS بر خلاف قیمت نزولی محصول، به سطح بالاتری رسیده است. مارجین تولیدکنندگان در حدود ۲۸۴ دلار در تن محاسبه شده است. به نظر می‌رسد با مسکوت ماندن

## تغییرات قیمت در ۵ هفته اخیر



## CFR جنوب شرق آسیا - دلار



## پلی استایرن

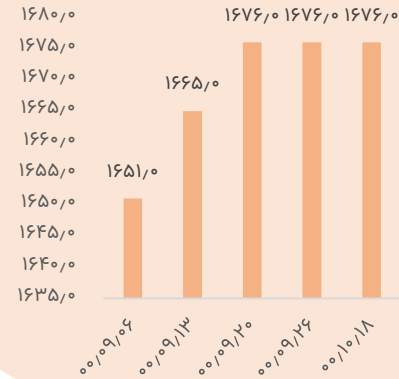
پتروشیمی

در ژانویه تا اواسط فوریه، کاهش داشته باشد. پلی استایرن مقاوم در این هفته بدون تغییر باقی ماند و در قیمت ۱۶۷۶ دلار معامله شد. به نظر می‌رسد با توجه تداوم وضعیت موجود قیمت‌ها نوسان کمی داشته باشند.

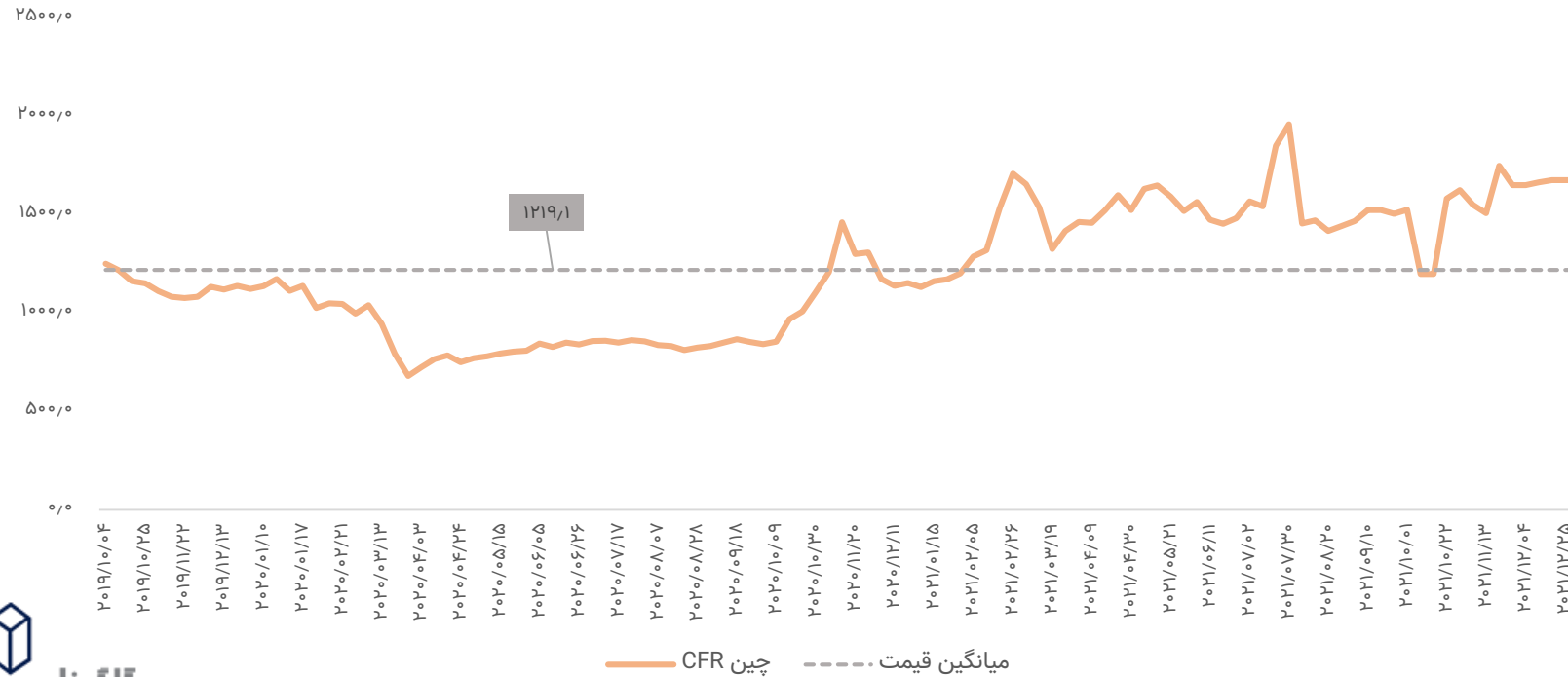
بهای پلی استایرن CFR چین در هفته گذشته بدون تغییر در قیمت ۱۳۵۰ به ازای هر متریک تن ماند. تقاضای بازار داخلی که بالاترین میزان تقاضای پلی استایرن بود در هفته گذشته ثابت ماند. همچنین به دلیل تاخیر در بخش حمل و نقل، محصولات معامله شده در ماه‌های سپتامبر و اکتبر، اخیراً تخلیه شده است که این سبب افزایش موجودی بنادر شده است و به دنبال آن تقاضای خرید برای ماه ژانویه و فوریه کاهش یافته است. از سوی دیگر افزایش هزینه‌های کانتیرها و نامشخص بودن زمان بندی کشتی‌ها، باعث کاهش حجم معاملات شده است.

در بازار پلی استایرن مقاوم، علی‌الخصوص در بخش لوازم خانگی، تقاضا همچنان ضعیف می‌باشد. بسیاری از کارشناسان انتظار دارند عملیات پایین دستی

### تغییرات قیمت در ۵ هفته اخیر



### CFR چین - دلار

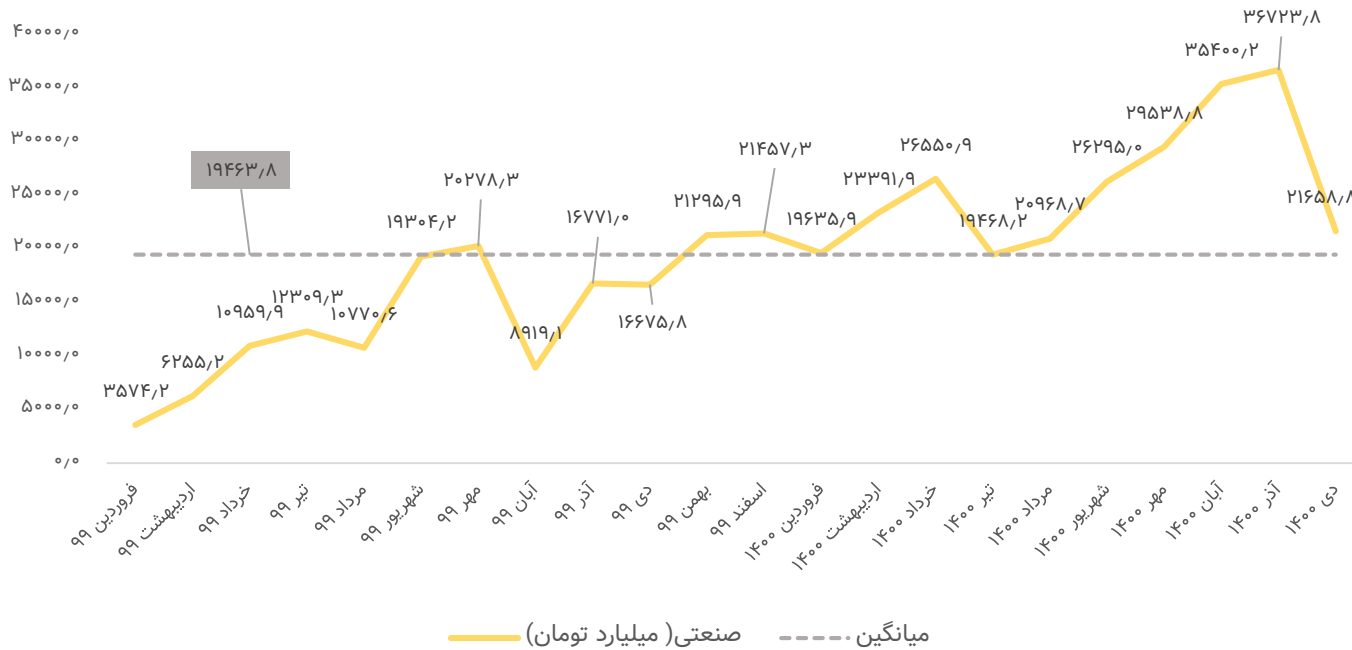


CFR چین — میانگین قیمت

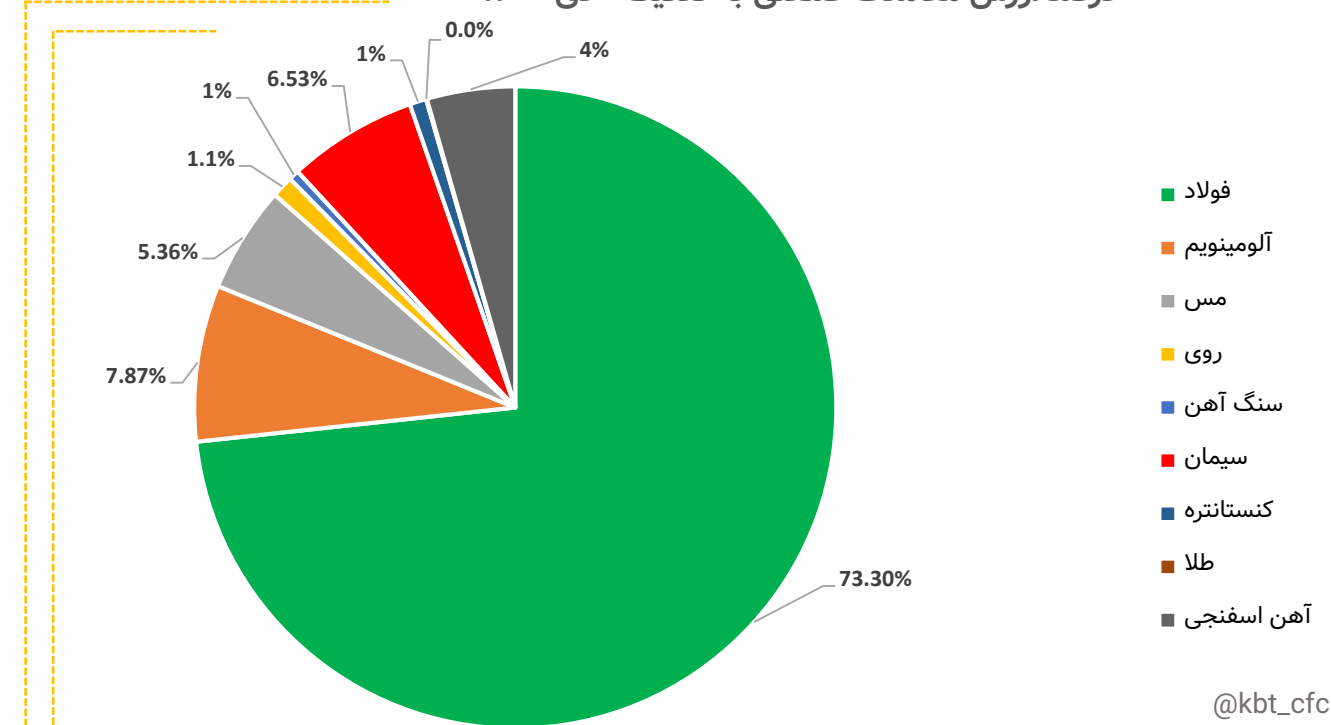
# نمودار ارزش معاملات رینگ صنعتی بورس کالا

وضعیت بازار بورس کالا و انرژی داخلی

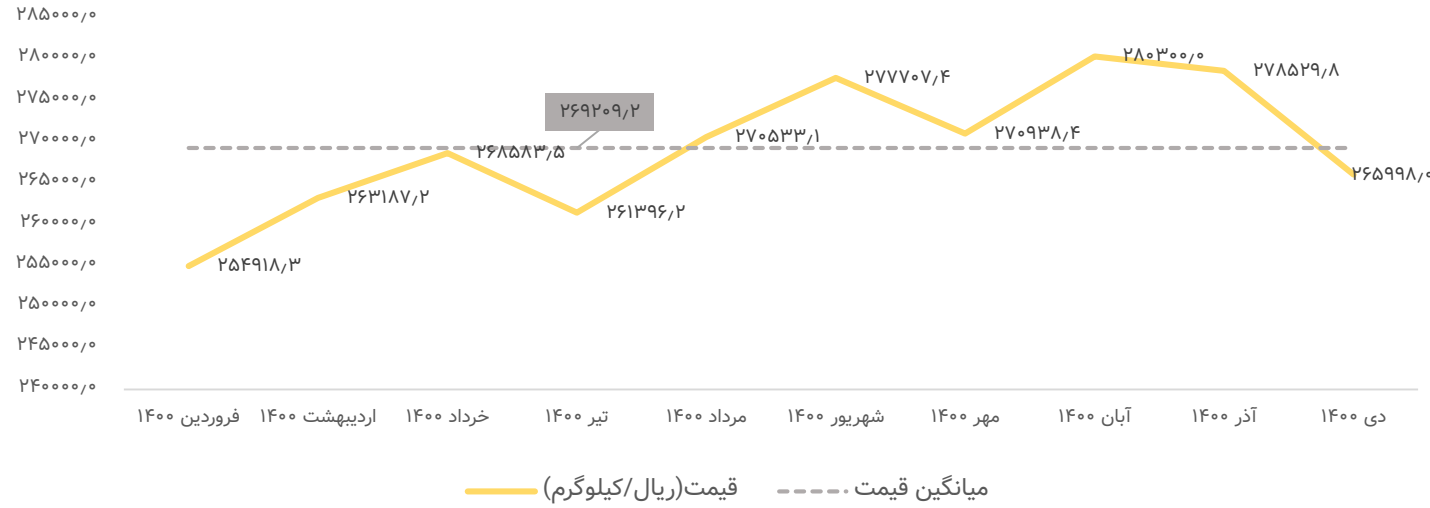
ارزش معاملات صنعتی - میلیارد تومان



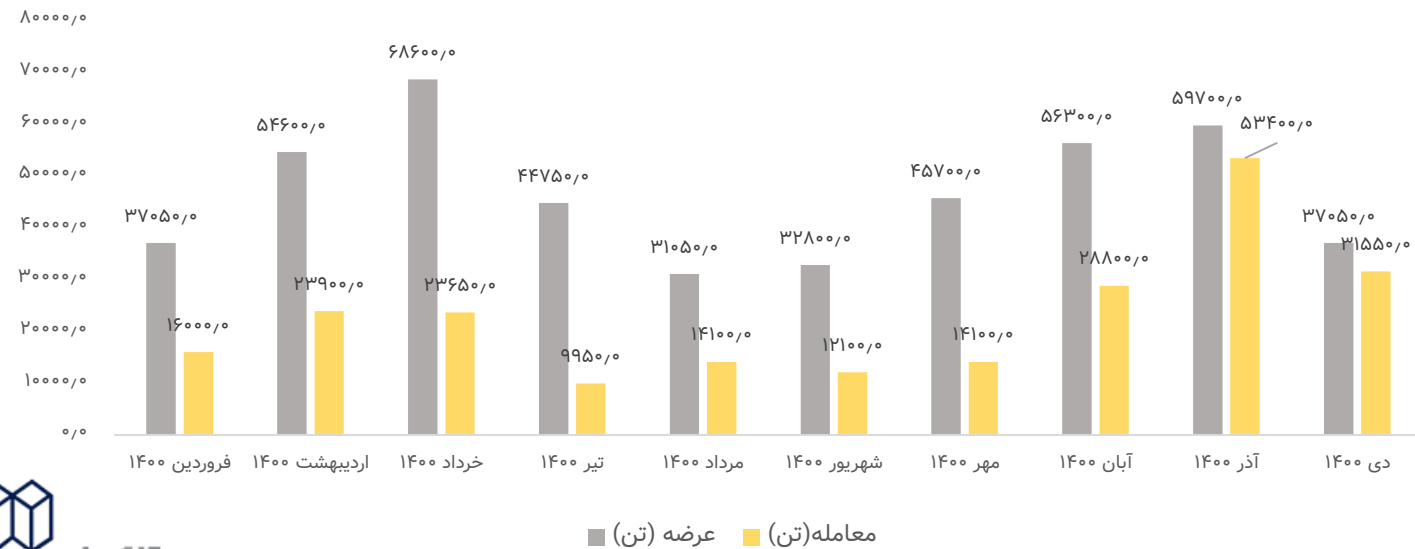
درصد ارزش معاملات صنعتی به تفکیک - دی ۱۴۰۰



### ورق گالوانیزه-کیلوگرم/ریال



### عرضه و حجم معامله شده- تن

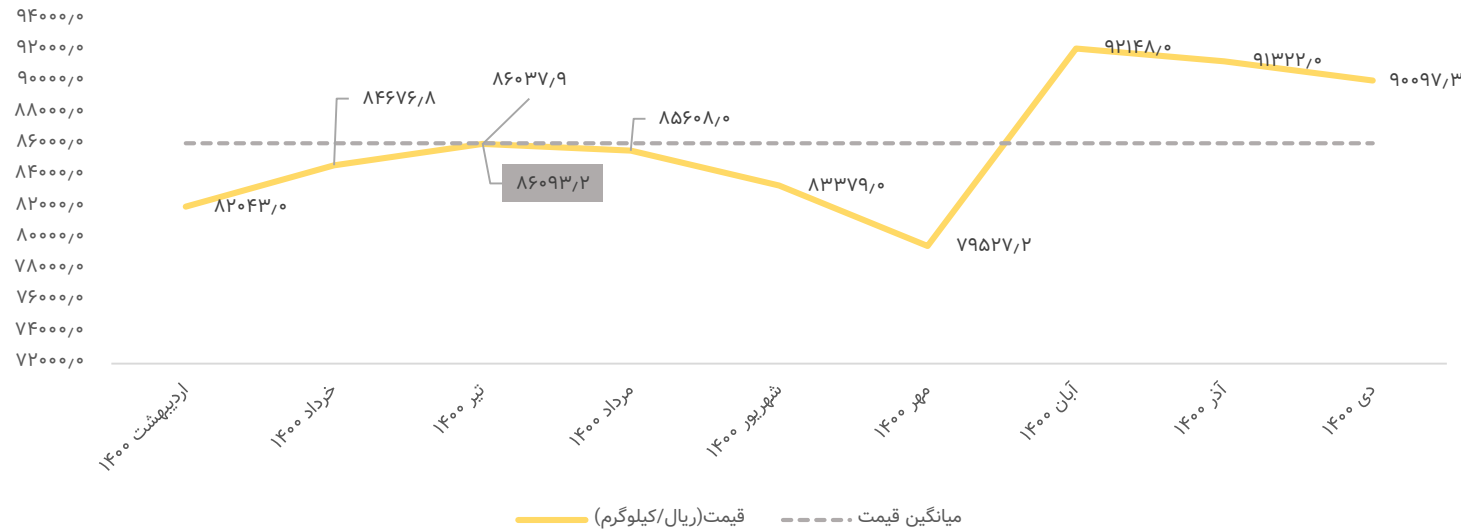


## ورق گالوانیزه

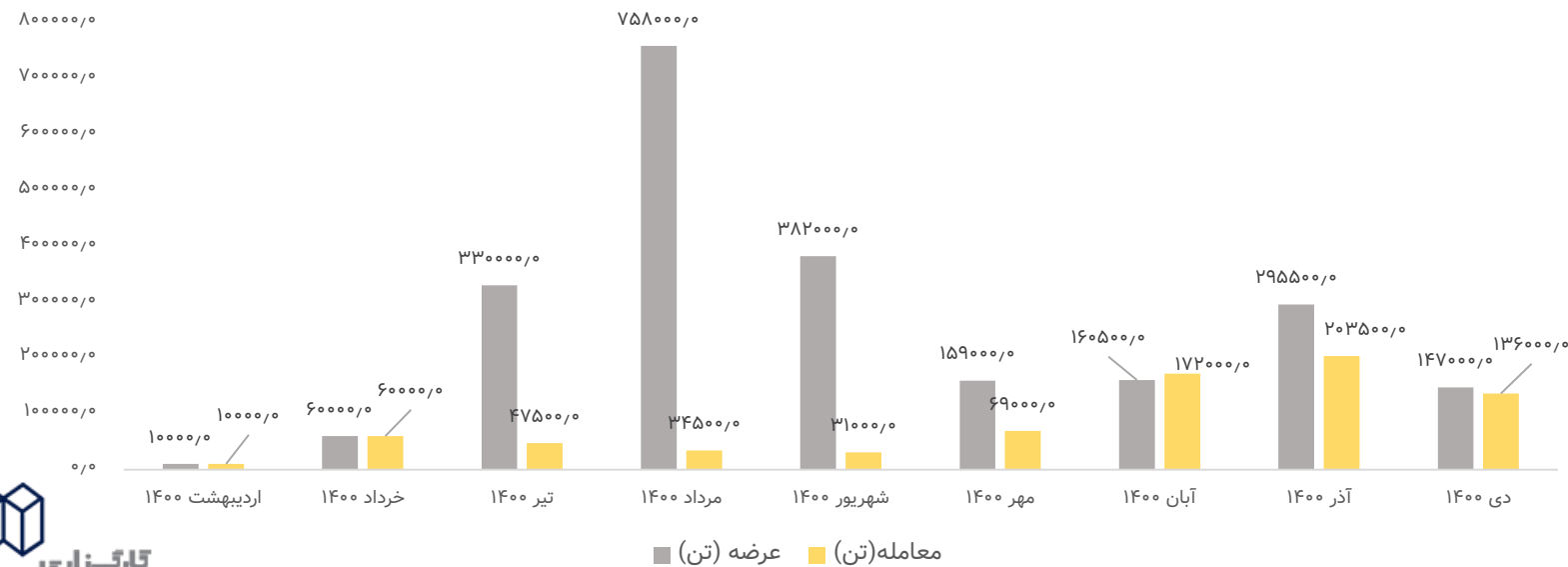
وضعیت بازار بورس کالا و انرژی داخلی

بهای ورق گالوانیزه با افت ۱۳،۰۰۰ ریالی نسبت به آذر ۱۴۰۰ به قیمت ۲۶۶،۰۰۰ ریال به ازای هرکیلوگرم رسید. در حالی که در آذر ماه حجم معامله شده ورق گالوانیزه رکورد جدیدی در سال ۱۴۰۰ ثبت کرد اما به دلیل افت قیمت جهانی ورق قیمت‌ها به زیر میانگین سال ۱۴۰۰ افت کردند. همچنین در دی ماه ۱۴۰۰ میزان حجم معامله شده ورق معادل ۳۱،۵۵۰ تن بوده است که دومین میزان حجم بالا در سال ۱۴۰۰ محسوب می‌شود و این رشد تقاضا می‌تواند عاملی برای افزایش قیمت‌ها گردد. به نظر می‌رسد با شروع سال جدید میلادی و افزایش بهای ورق جهانی و افزایش بهای دلار نیما، بهای ورق داخلی بتواند تا محدوده ۲۷۱،۰۰۰ ریال به ازای هر کیلوگرم رشد داشته باشد.

### آهن اسفنجی - کیلوگرم/ریال



### عرضه و حجم معامله شده آهن اسفنجی-تن



## آهن اسفنجی

وضعیت بازار بورس کالا و انرژی داخلی

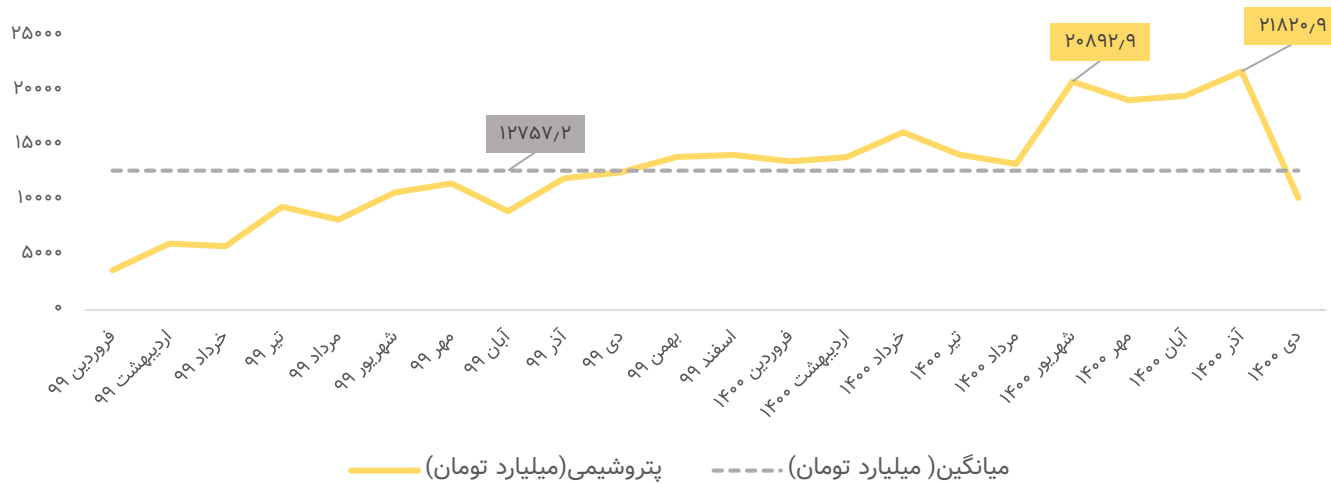
بهای آهن اسفنجی با افت ۱۳۰۰ ریالی به ۹۰،۰۰۰ ریال به ازای هر کیلوگرم رسید. به دنبال افزایش عرضه این محصول در بورس کالا قیمت‌های اندکی افت داشته اند. از طرفی با توجه به افزایش بهای دلار نیمه، افت قیمت آهن اسفنجی محدود بوده است. به نظر می‌رسد بهای آهن اسفنجی تا انتهای سال در محدوده ۹۰،۰۰۰-۹۲،۰۰۰ ریال نوسان داشته باشد.



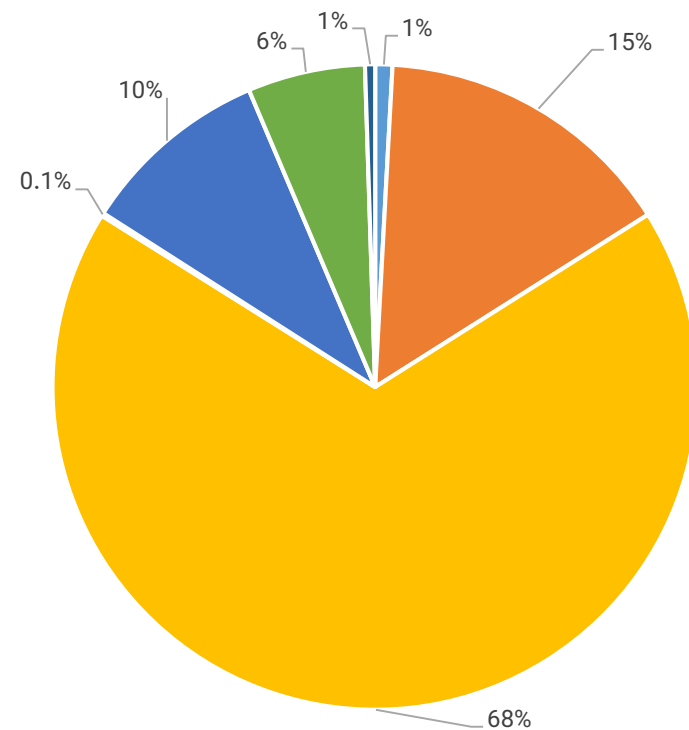
# نمودار ارزش معاملات رینگ پتروشیمی

وضعیت بازار بورس کالا و انرژی داخلی

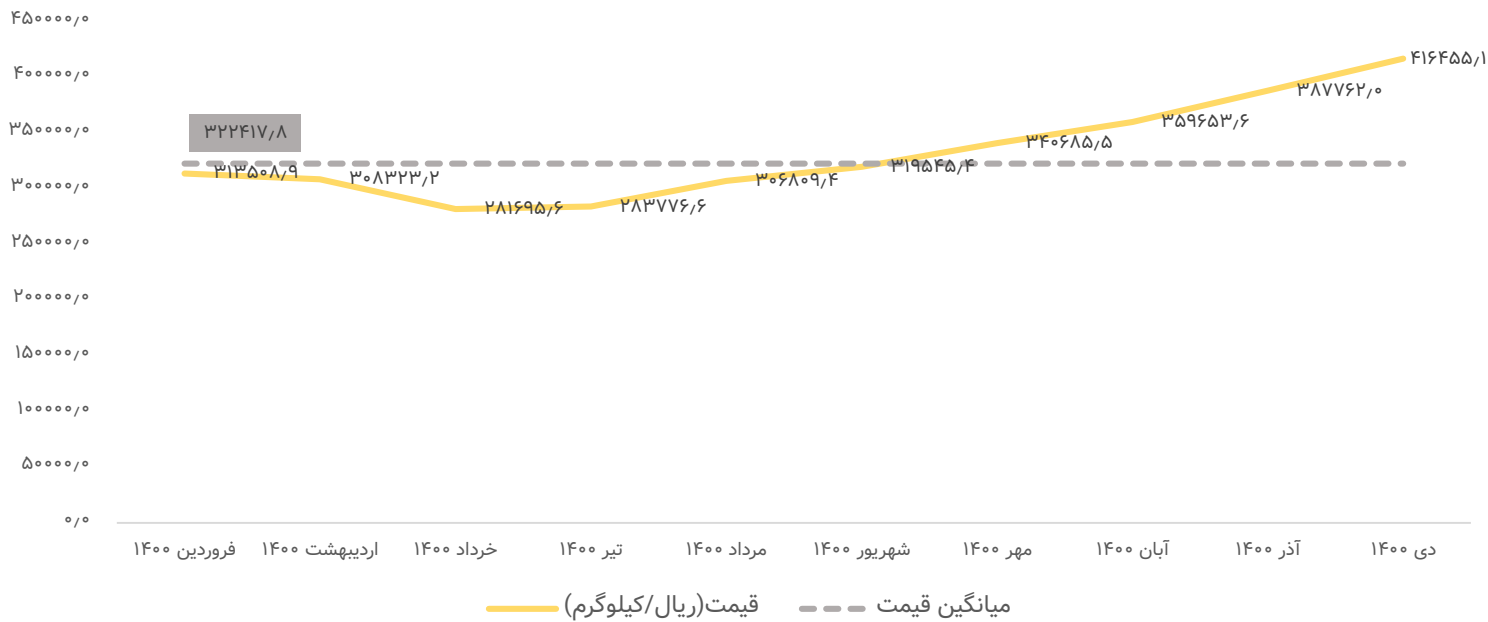
ارزش معاملات رینگ پتروشیمی - میلیارد تومان



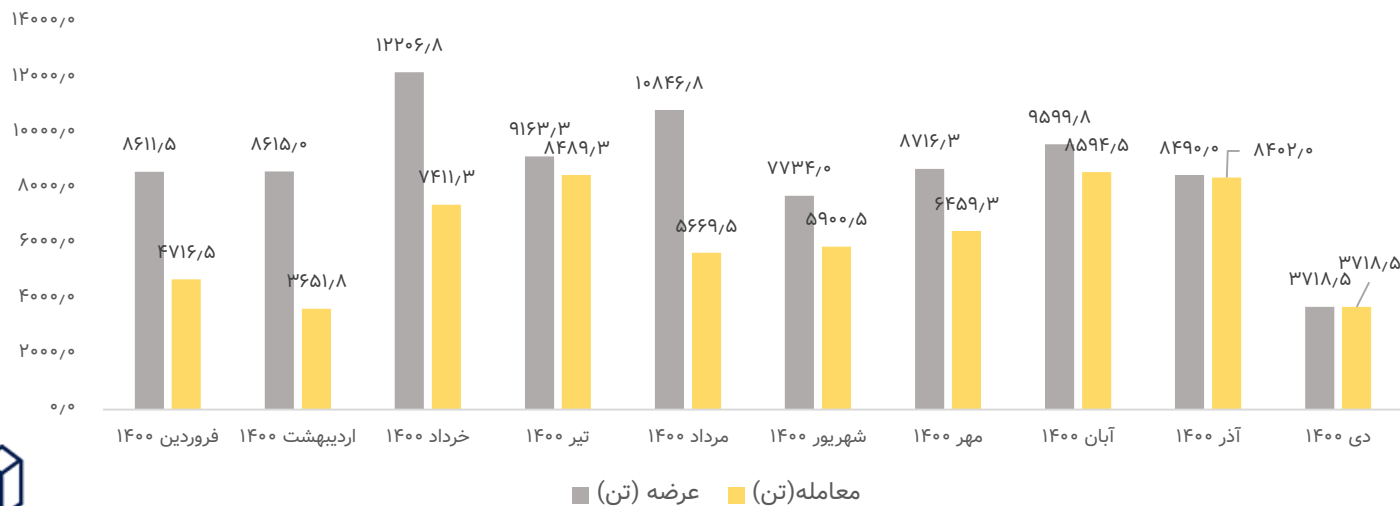
درصد ارزش معاملات پتروشیمی به تفکیک - دی ۱۴۰۰



- روغن
- شیمیایی
- پلیمر
- گوگرد
- وکیوم باتوم
- لوپ کات
- قییر



### عرضه و حجم معامله شده-تن



## پلی استایرن

وضعیت بازار بورس کالا و انرژی داخلی

بهای پلی استایرن معمولی با رشد ۳۰،۰۰۰ ریالی به ۴۱۶،۵۰۰ ریال به ازای هر کیلوگرم رسید. که بالاترین مبلغ در سال ۱۴۰۰ حساب می‌شود. با توجه به افزایش بهای جهانی پلی استایرن، قیمت‌های داخلی نیز رشد داشته اند. میزان تقاضای این محصول در فرودین ماه معادل ۴۷۰۰ تن بوده است که در آذر با رشد ۷۸ درصدی به ۸۴۰۰ تن رسیده است. از سوی پلی استایرن در دی ماه با مازاد تقاضا رو به رو شده است در حالی که در نه ماه گذشته این محصول شاهد مازاد عرضه در بورس کالا بوده است به نظر می‌رسد با توجه به افزایش تقاضا برای پلی استایرن، قیمت‌ها در ادامه سال بتوانند تا محدوده ۴۳۰،۵۰۰ ریال رشد داشته باشند.

@kbt\_cfc

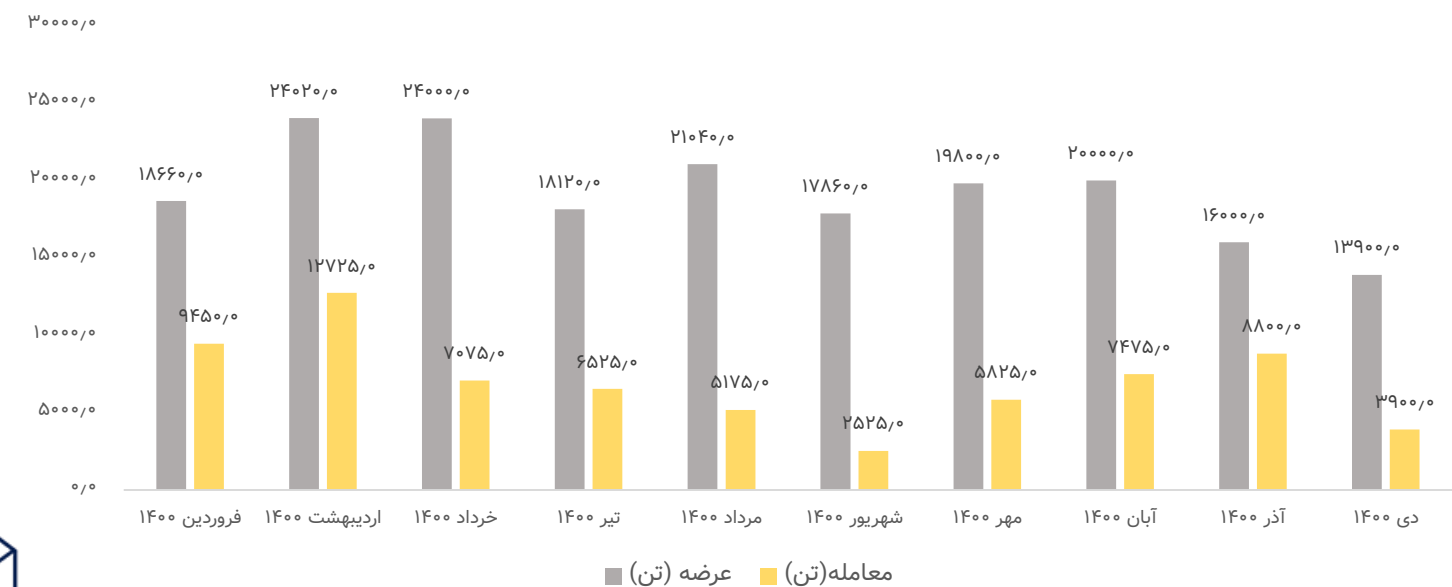
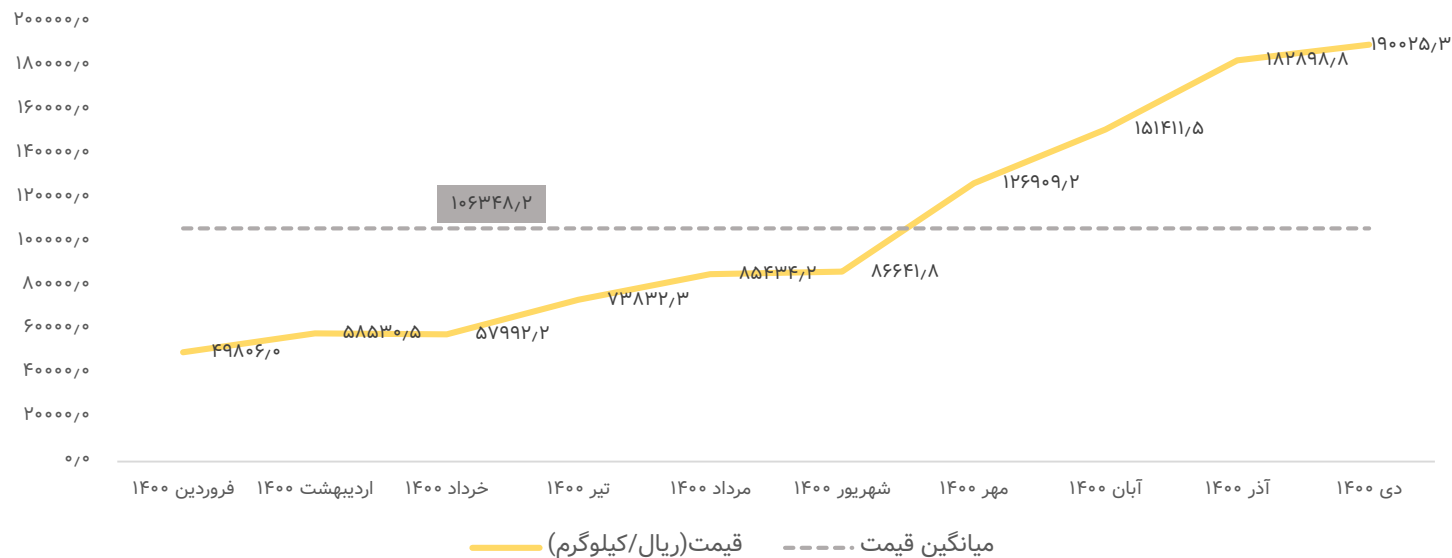
tb\_brokerage

tb\_brokerage

tejaratbankbrk.ir



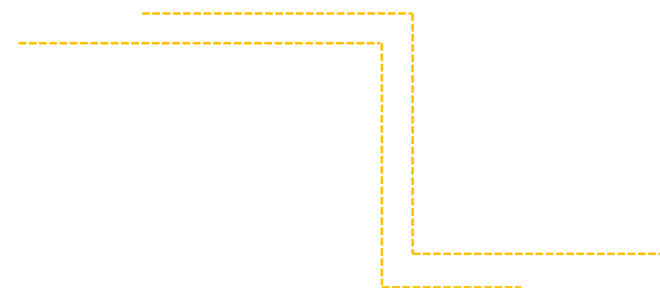
### اوره گرانول-ریال/کیلوگرم



## اوره گرانول

وضعیت بازار بورس کالا و انرژی داخلی

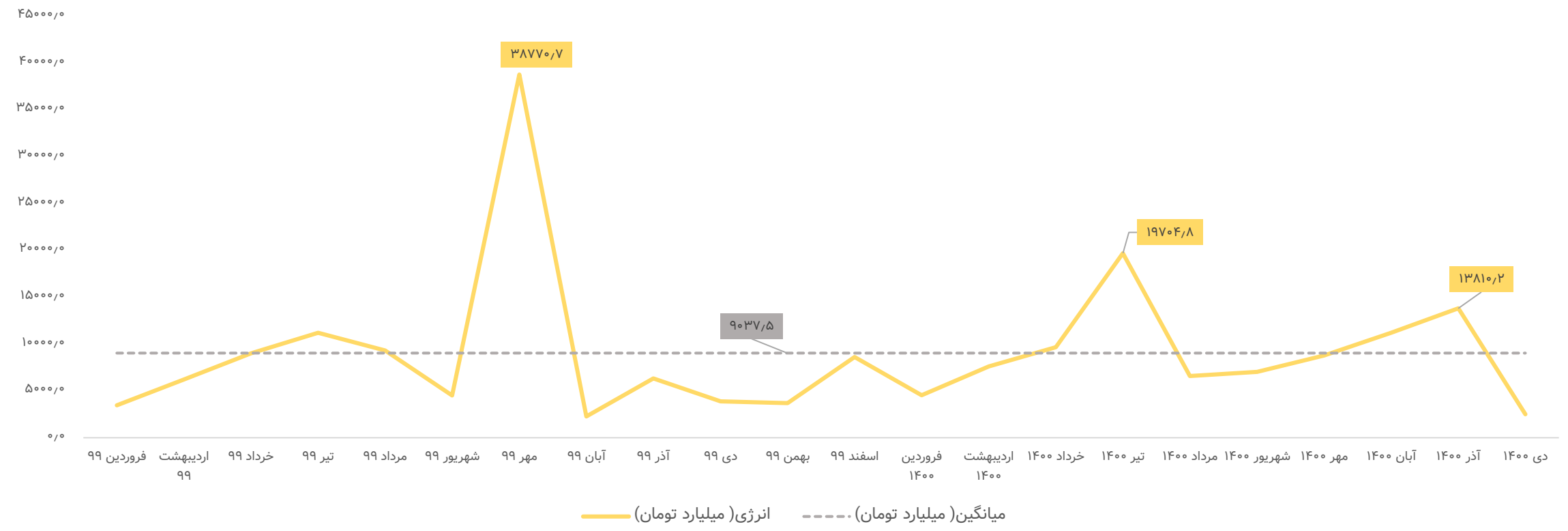
بهای اوره گرانول داخلی با رشد ۸۰۰۰ ریالی در هفته گذشته به ۱۹۰،۰۰۰ ریال به ازای هر کیلو گرم رسید. با توجه به رشد بهای محصولات غذایی به بالاترین میزان ۱۰ ساله خود بهای اوره در حال افزایش می باشد. به نظر می رسد با توجه به بحران گاز و افزایش تورم، بهای محصولات کشاورزی و غذایی در حال افزایش باشد که به دنبال آن سبب افزایش بهای اوره خواهد شد. بنابراین پیش بینی می شود این سطح از قیمت ها همچنان پایدار باشند.



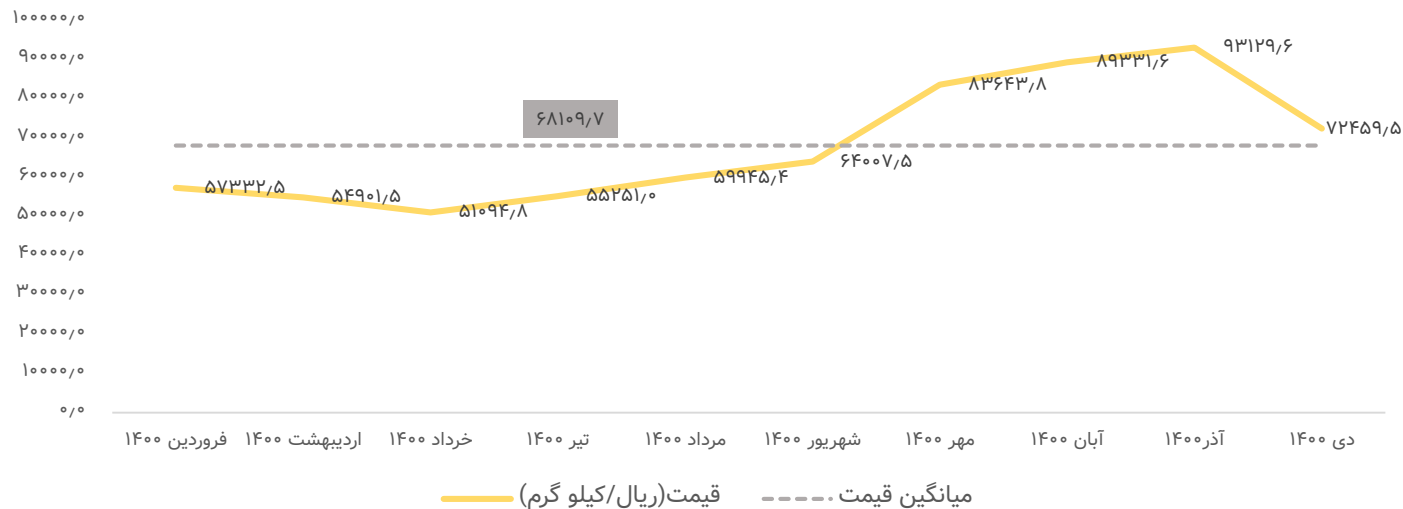
# نمودار ارزش معاملات بورس انرژی

وضعیت بازار بورس کالا و انرژی داخلی

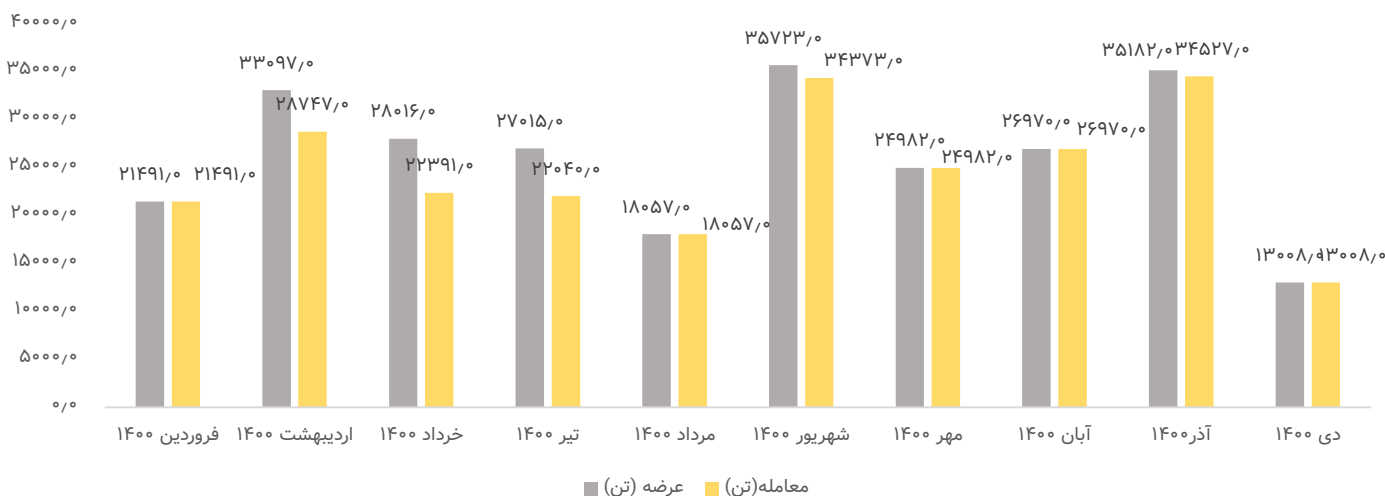
ارزش معاملات بازار فیزیکی بورس انرژی - میلیارد تومان



### متانول داخلی ریال/کیلوگرم



### عرضه و حجم معامله شده-تن



## متانول

### وضعیت بازار بورس کالا و انرژی داخلی

بهای متانول داخلی با افت ۲۱،۰۰۰ ریالی به ۷۲،۵۰۰ ریال به ازای هر کیلو گرم رسید. با توجه به افزایش بهای متانول جهانی و افزایش برودت سرما در ایران و کاهش نرخ عملیاتی متانول سازها، پیش بینی می‌شود در هفته جاری بهای متانول رشد داشته باشد.

# باشگاه مشتریان

باشگاه مشتریان کارگزاری بانک تجارت  
فرصتی برای قدردانی از وفاداری مشتریان

- بسته‌های اعتباری متنوع
- تسهیلات بدون بهره
- اعطای تخفیف کارمزد معاملات
- حواله خرید از فروشگاه های معتبر اینترنتی
- بولتن و گزارش‌های تحلیلی
- مسابقه و قرعه‌کشی
- و بسیاری خدمات دیگر ...

انتخاب مسیر درست سرمایه‌گذاری...



توجه

آنچه در این گزارش مطالعه نمودید بررسی آخرین وضعیت بازارهای جهانی است. این گزارش سعی دارد فرهنگ تحلیل در سطح بازار سرمایه را افزایش دهد و توصیه ای برای سرمایه‌گذاری تلقی نمی‌گردد.

نشانی: تهران، بلوار نلسون ماندلا، کوچه تور، پلاک ۵۸، ساختمان مرکزی کارگزاری بانک تجارت

۰۲۱-۲۴۸۵۳۰۰۰

tejaratbankbrk.ir

info@tbrk.ir

@kbt\_cfc

tb\_brokerage

tb\_brokerage

