

گزارش بیست و هفتمین دوره طرح شاخص مدیران خرید (PMI) کل اقتصاد

آذر ۱۴۰۰

۵۰,۹۷
شاخص کل اقتصاد
دوره بیست و هفتم

- **شاخص مدیران خرید کل اقتصاد در آذرماه ۵۰,۹۷**
به دست آمده است و این شاخص به کمترین نرخ در ۴ ماه اخیر رسیده است. در این ماه به جز شاخص مقدار تولید محصولات و سرعت انجام و تحویل سفارش، سایر مؤلفه های اصلی زیر ۵۰ ثبت شده اند. دلیل اصلی کاهش شاخص کل در آذر ناشی از رکود در بخش های ساختمان و خدمات بوده است.
- **شاخص میزان سفارشات جدید مشتریان (۴۸,۰)**
در آذر ماه کاهش داشته اما شدت کاهش آن اندکی نسبت به آبان کمتر بوده است. در آذر ماه بخش ساختمان به دلیل اثرات فصلی با کاهش شدید تقاضا روبرو بوده است.
- **شاخص موجودی مواد اولیه یا لوازم خریداری شده (۴۶,۴۹)** در آذر کمتر از ۵۰ ثبت شده اما شدت آن نسبت به ماه قبل کاهش داشته است. این شاخص در بخش های ساختمان، خدمات و کشاورزی کاهش بیشتری داشته که به عقیده فعالان اقتصادی ناشی از افزایش نرخ ارز و کمبود شدید نقدینگی است.
- **شاخص میزان استخدام و بکارگیری نیروی انسانی (۴۸,۷۴)** در آذر ماه کاهش داشته است. همزمان با افزایش هزینه های بنگاه ها این شاخص به ویژه در بخش خدمات و کشاورزی و بعد از آن ساختمان با کاهش بیشتری همراه بوده است.
- **شاخص انتظارات برای ماه آینده (۵۶,۰۳)** طی ۹ ماه اخیر به کمترین مقدار خود رسیده است. کاهش در انتظارات مثبت فعالان اقتصادی نسبت به ادامه فعالیت ها در ماه آینده به ویژه در بخش خدمات و کشاورزی بیشتر بوده است.

گزارش سی و نهمین دوره طرح شاخص مدیران خرید (PMI) بخش صنعت

آذر ۱۴۰۰

۵۶,۵۳
شاخص صنعت
دوره سی و نهم

- **شاخص مدیران خرید صنعت در آذر ماه عدد ۵۶,۵۳**
به دست آمده است. به اعتقاد اکثر فعالان بخش صنعت، نرخ رشد فعالیت ها اندکی از ماه قبل کمتر بوده است. در آذر ماه همه زیرشاخص های اصلی شاخص صنعت، عدد بالای ۵۰ را به ثبت رسانده اند.
- **شاخص مقدار تولید محصولات در آذر ماه (۵۸,۸۴)**
نسبت به آبان رشد کمتری داشته است که دلیل اصلی آن کاهش رشد تقاضای مشتریان و کمبود نقدینگی است.
- **شاخص میزان سفارشات جدید مشتریان در آذر ماه (۵۳,۳۳)**
نشان دهنده رشد کمتر تقاضا در مقایسه با ماه قبل است. کاهش قدرت خرید مشتریان و نابسامانی نرخ ارز باعث شده تا تقاضای مشتریان افزایش نداشته باشد.
- **شاخص موجودی مواد اولیه در آذر ماه (۵۲,۶۰)** برای اولین بار طی ۷ ماه گذشته، بالاتر از ۵۰ ثبت شده است. با این حال همچنان شرکت ها به ویژه صنایع پوشاک و چرم، شیمیایی، فلزی و فراورده های نفت و گاز با مشکل افزایش شدید قیمت مواد اولیه ناشی از افزایش نرخ ارز و نقدینگی پایین برای تأمین مواد مورد نیاز مواجه بودند.
- **شاخص قیمت محصولات تولید شده (۵۵,۰۲)** در آذر ماه به کمترین مقدار ۶ ماهه خود رسیده که به نظر می رسد در اثر کاهش در شاخص قیمت مواد اولیه در آذر و کمتر شدن میزان سفارشات و پایین بودن قدرت خرید مشتریان بوده است.

شاخص مدیران خرید کل اقتصاد

آخرین داده‌های موسسه IHS از شاخص ترکیبی PMI در منطقه یورو در ماه دسامبر ۵۳,۴ به کمترین مقدار ۹ ماهه خود رسیده‌است. با افزایش موارد ابتلا به کووید ۱۹ شاخص فعالیت خدمات منطقه یورو ۵۳,۳ (۵۵,۹ در ماه نوامبر) به پایین ترین سطح ۸ ماهه و همچنین شاخص بخش صنعت ۵۸ به کمترین مقدار طی ۱۰ ماه اخیر رسیده‌اند. افزایش هزینه بنگاه‌ها و قیمت فروش به شدت ادامه یافت و افزایش موارد ابتلا به کووید ۱۹ به فعالیت بخش خدمات ضربه زد و بهبود رشد تولید را خنثی کرد. به این ترتیب داده‌های PMI حاکی از تضعیف قابل توجه رشد اقتصادی در سه ماهه پایانی سال ۲۰۲۱ است. رشد در آلمان به دلیل کاهش سفارشات جدید برای کالاها و خدمات از ژوئن ۲۰۲۰ متوقف شد و به بهبود ۱۷ ماهه پایان داد و کاهش مجدد فعالیت بخش خدمات بر افزایش رشد در بخش صنعت غلبه کرد.

طبق نظرسنجی انجام شده از بنگاه‌های اقتصادی کشور، شاخص مدیران خرید (تعدیل فصلی نشده) برای کل اقتصاد ایران در آذر ۵۰,۹۷ به دست آمده‌است و رشد شاخص کل به کمترین نرخ ۴ ماهه اخیر رسیده‌است. در این ماه به جز شاخص مقدار تولید محصولات و سرعت انجام و تحویل سفارش، سایر مؤلفه‌های اصلی زیر ۵۰ ثبت شده‌اند. دلیل اصلی کاهش شاخص کل در آذر ناشی از رکود در بخش‌های ساختمان، خدمات و کشاورزی بوده‌است.

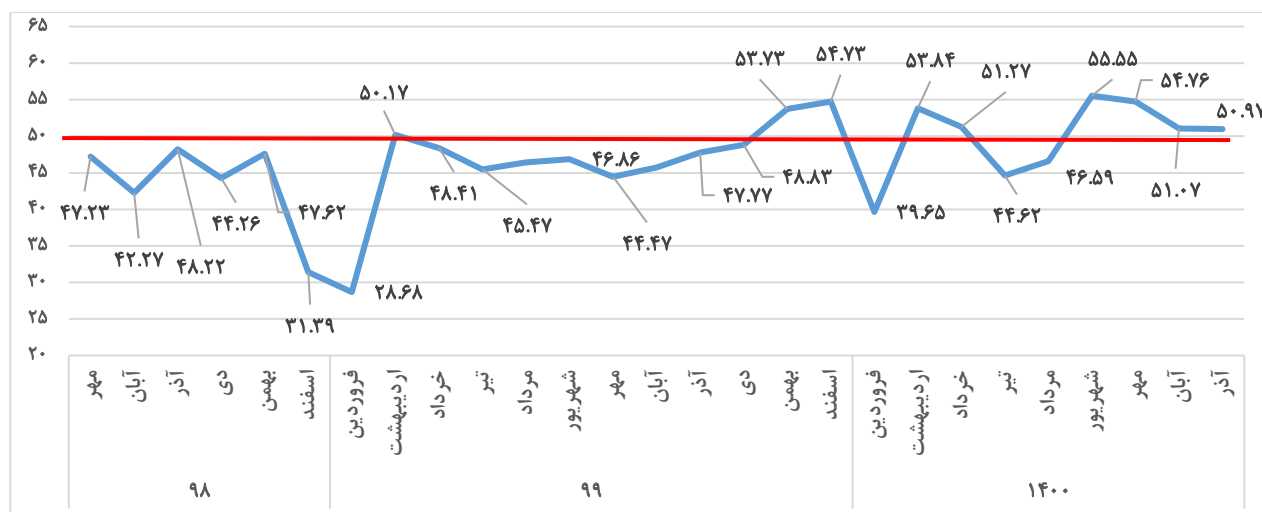
- شاخص میزان فعالیت‌های کسب و کار در آذر ماه (۵۳,۱۳) طی ۴ ماهه اخیر کمترین رشد را داشته‌است. این شاخص در بخش ساختمان به دنبال اثرات فصلی با رکود و کاهش شدید همراه بوده‌است.
- شاخص میزان سفارشات جدید مشتریان (۴۸,۰) در آذر ماه کاهش داشته اما شدت کاهش آن اندکی نسبت به آبان کمتر بوده‌است. در آذر ماه بخش ساختمان به دلیل اثرات فصلی با کاهش شدید تقاضا روبرو بوده‌است. بخش خدمات نیز به دنبال افزایش قیمت‌ها و کمبود شدید نقدینگی با کاهش تقاضای مشتریان روبرو بوده‌اند.
- شاخص موجودی مواد اولیه یا لوازم خریداری شده (۴۶,۴۹) در آذر افزایش داشته‌است. این شاخص که در بخش‌های ساختمان و خدمات و کشاورزی کاهش زیادی داشته‌است به عقیده فعالان اقتصادی ناشی از افزایش نرخ ارز و کمبود شدید نقدینگی است.
- شاخص میزان استخدام و بکارگیری نیروی انسانی (۴۸,۷۴) در آذر ماه کاهش داشته‌است. همزمان با افزایش هزینه‌های بنگاه‌ها این شاخص به ویژه در بخش خدمات و کشاورزی و بعد از آن ساختمان با کاهش بیشتری همراه بوده‌است.
- شاخص میزان صادرات کالا یا خدمات (۴۷,۷۷) همچنان در آذر ماه نیز کمتر از ۵۰ است و در هر سه بخش اقتصادی با کاهش روبرو بوده‌است. شدت کاهش این شاخص به ویژه در بخش صنعت بیشتر هم بوده‌است.
- شاخص قیمت خرید مواد اولیه یا لوازم خریداری شده (۸۲,۰۱) همچنان در حال افزایش بوده اما از شدت افزایش آن نسبت به ماه قبل کاسته شده است. کاهش تقاضا و قدرت خرید باعث شده تا تولیدکنندگان کالا و ارائه دهندگان خدمات نتوانند متناسب با میزان افزایش هزینه‌های خود، قیمت محصولات و خدمات را افزایش دهند به طوری که شاخص قیمت محصولات تولیدشده یا خدمات ارائه شده (۵۵,۳۹) علی رغم افزایش شدید هزینه‌ها به کمترین مقدار خود طی ۲۰ ماه گذشته رسیده‌است. براساس آخرین گزارش مرکز آمار ایران از شاخص قیمت مصرف کننده در آذر ۱۴۰۰، نرخ تورم ماهانه در آذر به ۱,۷ درصد رسیده که در مقایسه با همین آمار در ماه قبل ۰,۸ درصد کاهش داشته است.
- شاخص میزان مصرف حامل‌های انرژی (۶۷,۸۸) طی ۲۷ دوره از ابتدای شروع طرح (مهر ۹۸) به بیشترین مقدار خود رسیده‌است. همزمان با افزایش مصرف به دلیل تغییر فصل، بسیاری از فعالان اقتصادی با افزایش بالای قیمت سوخت روبرو هستند.
- شاخص انتظارات برای ماه آینده (۵۶,۰۳) طی ۹ ماه اخیر به کمترین مقدار خود رسیده‌است. کاهش در انتظارات مثبت فعالان اقتصادی نسبت به ادامه فعالیت‌ها در ماه آینده به ویژه در بخش خدمات و کشاورزی مشهود است.

به طور کلی براساس نظرسنجی انجام شده از فعالان اقتصادی در آذر، ادامه رکود و نابسامانی قیمت‌های بازار ارز و کاهش قدرت خرید بر روی انتظارات مثبت فعالان اقتصادی اثر منفی گذارده و شرکت‌ها به دلیل پایین آمدن قدرت خرید مشتریان، با کمبود نقدینگی و کاهش سفارشات مواجه شده‌اند. از آنجا که تأمین مواد اولیه و تجهیزات مورد نیاز اکثر شرکت‌ها، به شدت به نرخ ارز وابسته است، تا ثبات در بازار ارز صورت نگیرد فعالیت های اقتصادی همچنان با رکود و مشکلات مرتبط روبرو خواهند بود.

جدول ۱: شامخ کل اقتصاد - شاخص مدیران خرید (PMI) آذر ۱۴۰۰

شاخص	مهر ۱۴۰۰	آبان ۱۴۰۰	آذر ۱۴۰۰
شامخ کل	۵۴.۷۶	۵۱.۰۷	۵۰.۹۷
میزان فعالیت‌های کسب و کار	۵۶.۱۶	۵۳.۸۶	۵۳.۱۳
میزان سفارشات جدید مشتریان	۵۵.۱۶	۴۷.۳۸	۴۸.۰۰
سرعت انجام و تحویل سفارش	۶۴.۰۷	۵۴.۶۰	۵۹.۲۳
موجودی مواد اولیه یا لوازم خریداری شده	۴۹.۹۸	۴۴.۶۲	۴۶.۴۹
میزان استخدام و بکارگیری نیروی انسانی	۴۷.۸۴	۵۳.۷۲	۴۸.۷۴
قیمت خرید مواد اولیه یا لوازم خریداری شده	۸۳.۵۲	۸۳.۱۳	۸۲.۰۱
موجودی محصول نهایی در انبار یا کارهای معوق	۵۳.۰۴	۴۸.۶۰	۴۹.۷۲
میزان صادرات کالا یا خدمات	۴۵.۲۷	۴۸.۳۸	۴۷.۷۷
قیمت محصولات تولیدشده یا خدمات ارائه شده	۶۳.۵۵	۶۳.۱۴	۵۵.۳۹
مصرف حامل‌های انرژی	۵۷.۶۶	۶۴.۲۶	۶۷.۸۸
میزان فروش کالاها یا خدمات	۵۴.۵۳	۵۴.۷۴	۵۴.۰۳
انتظارات در ارتباط با میزان فعالیت اقتصادی در ماه آینده	۶۶.۳۷	۵۹.۷۴	۵۶.۰۳

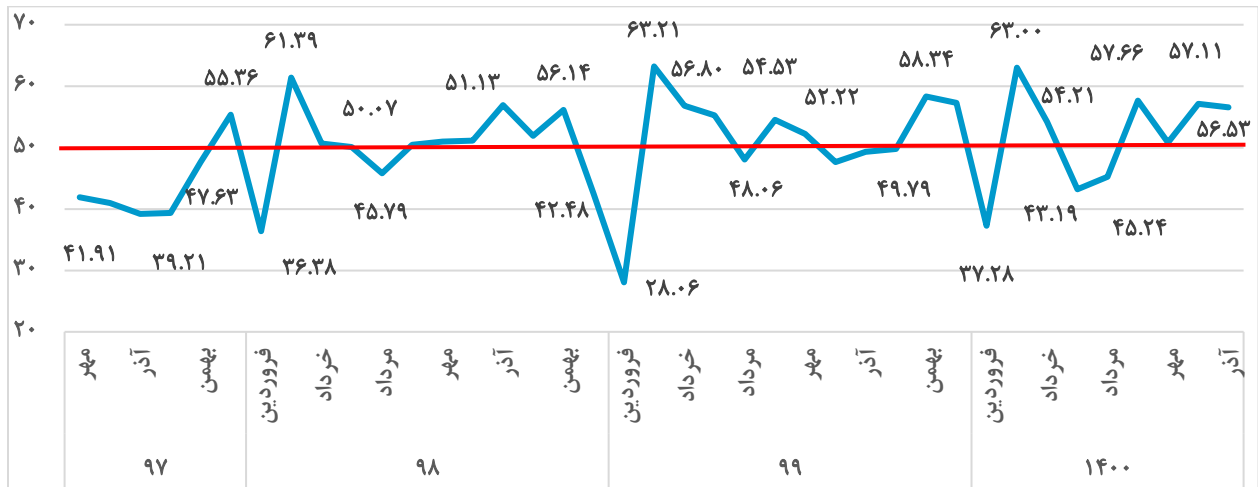
نمودار ۱: مقایسه شامخ کل اقتصاد



شاخص مدیران خرید در بخش صنعت

- براساس داده‌های به دست آمده از بنگاه‌های بخش صنعت، شاخص مدیران خرید صنعت در آذر ماه عدد ۵۶,۵۳ به دست آمده است. به اعتقاد اکثر فعالان بخش صنعت، نرخ رشد فعالیت‌ها اندکی کمتر از ماه قبل است. در آذر ماه همه زیرشاخص‌های اصلی شاخص صنعت، عدد بالای ۵۰ را به ثبت رسانده‌اند و شاخص کل صنعت در اکثر رشته فعالیت‌ها به جز صنایع فرآورده‌های نفت و گاز، صنایع پوشاک و چرم، بالای ۵۰ بوده و همچنین در صنایع لاستیک و پلاستیک و صنایع غذایی نیز عدد شاخص ۵۰ بوده است.
- شاخص مقدار تولید محصولات در آذر ماه (۵۸,۸۴) نسبت به آبان رشد کمتری داشته است که دلیل اصلی آن کاهش رشد تقاضای مشتریان و کمبود نقدینگی است.
 - شاخص میزان سفارشات جدید مشتریان در آذر ماه (۵۳,۳۳) نسبت به ماه قبل کمتر شده و تقاضا با رشد کمتری روبرو بوده است. کاهش قدرت خرید مشتریان و افزایش شدید نرخ ارز باعث شده تا تقاضای مشتریان افزایش نداشته باشد.
 - شاخص موجودی مواد اولیه در آذر ماه (۵۲,۶۰) برای اولین بار طی ۷ ماه گذشته از اردیبهشت ماه افزایش داشته است. با اینحال همچنان شرکت‌ها با مشکل افزایش شدید قیمت مواد اولیه و نرخ ارز و نقدینگی پایین برای تأمین مواد مورد نیاز مواجه هستند و صنایع پوشاک و چرم، شیمیایی، فلزی و فرآورده‌های نفت و گاز با کمبود مواد اولیه روبرو بوده‌اند.
 - شاخص میزان استخدام و به‌کارگیری نیروی انسانی در آذر ماه (۵۳,۷۸) نسبت به دو ماه اخیر کمتر شده است. افزایش مستمر هزینه‌های تولید از قبیل قیمت مواد اولیه و قیمت انرژی می‌تواند بر کاهش میزان استخدام تأثیرگذار باشد.
 - شاخص موجودی محصول نهایی در انبار (۵۲,۸۲) نسبت به ماه قبل افزایش داشته است، به نظر می‌رسد با کمتر شدن سطح تقاضا و کاهش شاخص فروش، موجودی کالاها در انبارها افزایش یافته است.
 - شاخص قیمت محصولات تولید شده (۵۵,۰۲) در آذر ماه به کمترین مقدار ۶ ماهه خود رسیده و با توجه به اینکه شاخص در آبان افزایش یافته بود، در آذر به دنبال کمتر شدن سفارشات و پایین بودن قدرت خرید، متناسب با هزینه‌های تولید افزایش نیافته است.
 - شاخص میزان مصرف حامل‌های انرژی (۶۴,۵۱) به دلیل سرد شدن هوا از یکسو و افزایش تولید از سوی دیگر، علی‌رغم بالا رفتن قیمت سوخت همچنان در مقادیر بالای خود قرار دارد. اکثر فعالان اقتصادی از تأثیر بالا رفتن قیمت سوخت در هزینه‌های تولید با توجه به محدودیت‌هایی که برای افزایش قیمت محصول دارند، شکایت دارند.
- به طور کلی در آذر ماه، اکثر صنایع با رشد کمتری نسبت به آبان روبرو بوده‌اند و افزایش قیمت هزینه‌های تولید مانند قیمت انرژی و مواد اولیه که منجر به افزایش قیمت محصولات طی ماه گذشته شده بود با توجه به کاهش قدرت خرید مشتریان بر کاهش سطح تقاضا اثر گذاشته است. به عقیده اکثر فعالان اقتصادی به دنبال نابسامانی شدید در ثبات قیمت ارز و سایر هزینه‌های تولید، امکان پیش‌بینی و برنامه‌ریزی برای ماه‌های آینده وجود ندارد و نمی‌توانند هیچ افق برنامه‌ریزی برای ادامه فعالیت‌ها طی ماه‌های آینده متصور باشند. از سوی دیگر بسیاری از شرکت‌ها با مشکلاتی که صنایع بالادست مانند پتروشیمی‌ها در تأمین مواد اولیه و صنایع پایین دست مانند خودروسازی‌ها در پرداخت بدهی و تعهدات خود، برایشان بوجود آوردند، روبرو هستند.

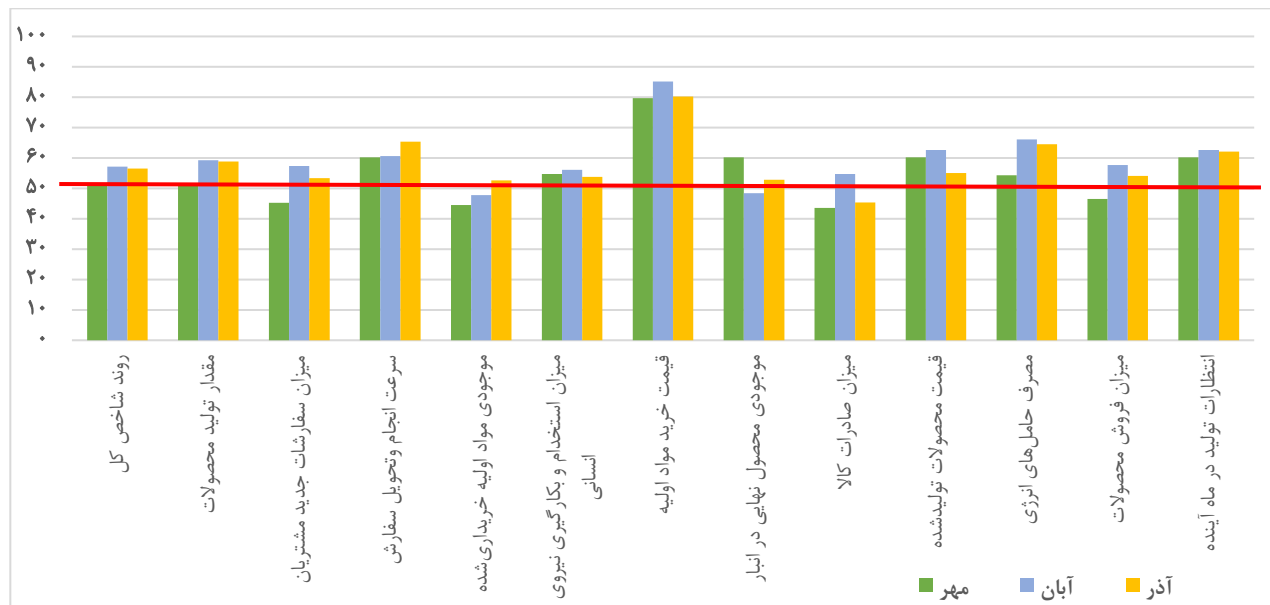
نمودار ۲: مقایسه روند شامخ بخش صنعت



جدول ۲: شامخ صنعت - شاخص مدیران خرید (PMI) آذر ۱۴۰۰

شاخص	مهر ۱۴۰۰	آبان ۱۴۰۰	آذر ۱۴۰۰
شامخ کل صنعت	۵۰.۸۳	۵۷.۱۱	۵۶.۵۳
مقدار تولید محصولات	۵۱.۳۱	۵۹.۲۵	۵۸.۸۴
میزان سفارشات جدید مشتریان	۴۵.۲۲	۵۷.۳۶	۵۳.۳۳
سرعت انجام و تحویل سفارش	۶۰.۲۱	۶۰.۶۳	۶۵.۳۸
موجودی مواد اولیه خریداری شده	۴۴.۵۲	۴۷.۷۵	۵۲.۶۰
میزان استخدام و بکارگیری نیروی انسانی	۵۴.۷۷	۵۶.۱۰	۵۳.۷۸
قیمت خرید مواد اولیه	۷۹.۷۱	۸۵.۱۲	۸۰.۲۵
موجودی محصول نهایی در انبار	۶۰.۲۱	۴۸.۳۵	۵۲.۸۲
میزان صادرات کالا	۴۳.۵۷	۵۴.۷۰	۴۵.۳۷
قیمت محصولات تولید شده	۶۰.۱۹	۶۲.۶۳	۵۵.۰۲
مصرف حامل‌های انرژی	۵۴.۲۸	۶۶.۰۸	۶۴.۵۱
میزان فروش محصولات	۴۶.۵۳	۵۷.۶۷	۵۴.۱۲
انتظارات تولید در ماه آینده	۶۰.۲۰	۶۲.۵۷	۶۲.۰۵

نمودار ۳: مقایسه شاخص‌های بخش صنعت در سه ماه منتهی به آذر ۱۴۰۰



جدول ۳: وضعیت شاخص‌های صنایع منتخب از نگاه طرح شاخص مدیران خرید-آذر ۱۴۰۰

شاخص	صنایع لاستیک و پلاستیک	صنایع فرآورده‌های نفت و گاز	صنایع نساجی	لوازم خانگی	ماشین‌سازی و لوازم خانگی	فلزی غیر	صنایع فلزی	صنایع غذایی	صنایع شیمیایی	مبلمان	چوب، کاغذ و قطعات وابسته	وسایل نقلیه و قطعات وابسته	پوشاک و چرم	سایر صنایع
شاخص گروه	۵۰.۰۰	۴۷.۷۵	۷۶.۶۷	۶۰.۶۷	۵۳.۶۴	۵۷.۳۶	۵۰.۰۰	۵۲.۴۵	۶۶.۴۳	۵۹.۰۷	۴۹.۵۰	۷۰		
مقدار تولید محصولات	۵۰.۰۰	۴۵.۰۰	۸۳.۳۳	۶۵.۳۸	۵۹.۰۹	۶۰.۳۸	۴۸.۶۵	۵۴.۷۲	۶۴.۲۹	۶۱.۱۱	۶۰.۰۰	۸۰		
میزان سفارشات جدید	۴۳.۷۵	۴۲.۵۰	۸۸.۸۹	۶۵.۳۸	۴۰.۹۱	۵۳.۷۷	۴۰.۵۴	۴۹.۰۶	۶۷.۸۶	۶۱.۱۱	۴۵.۰۰	۸۰		
سرعت انجام و تحویل سفارش	۶۲.۵۰	۶۰.۰۰	۸۳.۳۳	۶۷.۳۱	۶۸.۱۸	۶۲.۲۶	۶۴.۸۶	۵۸.۴۹	۷۸.۵۷	۶۴.۸۱	۶۰.۰۰	۶۰		
موجودی مواد اولیه	۵۰.۰۰	۴۲.۵۰	۵۵.۵۶	۵۰.۰۰	۶۳.۶۴	۴۹.۰۶	۵۱.۳۵	۴۵.۲۸	۶۷.۸۶	۵۳.۷۰	۴۰.۰۰	۷۰		
میزان استخدام و بکارگیری نیروی انسانی	۵۰.۰۰	۵۲.۵۰	۵۵.۵۶	۴۸.۰۸	۵۰.۰۰	۵۹.۴۳	۵۴.۰۵	۵۳.۷۷	۵۷.۱۴	۵۱.۸۵	۴۰.۰۰	۵۰		
قیمت خرید مواد اولیه	۷۵.۰۰	۶۵.۰۰	۷۲.۲۲	۷۸.۸۵	۹۰.۹۱	۷۴.۵۳	۷۹.۷۳	۸۳.۹۶	۹۲.۸۶	۷۲.۲۲	۹۵.۰۰	۷۰		
موجودی محصول (انبار)	۸۷.۵۰	۳۷.۵۰	۳۳.۳۳	۴۸.۰۸	۵۹.۰۹	۴۴.۳۴	۶۲.۱۶	۵۰.۰۰	۵۳.۵۷	۵۵.۵۶	۶۰.۰۰	۵۰		
میزان صادرات کالا	۵۰.۰۰	۴۰.۰۰	۵۵.۵۶	۴۴.۲۳	۴۰.۹۱	۴۹.۰۶	۳۷.۸۴	۴۴.۳۴	۵۷.۱۴	۴۸.۱۵	۳۵.۰۰	۴۰		
قیمت محصولات تولیدشده	۶۲.۵۰	۵۲.۵۰	۵۰.۰۰	۶۷.۳۱	۴۰.۹۱	۵۱.۸۹	۵۴.۰۵	۵۶.۶۰	۶۷.۸۶	۵۳.۷۰	۶۰.۰۰	۵۰		
مصرف حامل‌های انرژی	۵۶.۲۵	۵۲.۵۰	۸۳.۳۳	۷۵.۰۰	۵۹.۰۹	۶۶.۰۴	۵۹.۴۶	۶۱.۳۲	۷۱.۴۳	۶۲.۹۶	۶۰.۰۰	۷۰		
میزان فروش محصولات	۳۷.۵۰	۴۰.۰۰	۸۳.۳۳	۶۳.۴۶	۳۱.۸۲	۵۸.۴۹	۴۸.۶۵	۵۰.۹۴	۶۷.۸۶	۵۳.۷۰	۴۵.۰۰	۹۰		
انتظارات تولید در ماه آینده	۳۷.۵۰	۶۰.۰۰	۷۷.۷۸	۶۹.۲۳	۵۰.۰۰	۵۵.۶۶	۶۳.۵۱	۶۷.۹۲	۶۴.۲۹	۶۶.۶۷	۶۰.۰۰	۹۰		

برخی از مشکلات اصلی از دید فعالان اقتصادی در آذر ماه ۱۴۰۰:

- دستورالعمل الزام ثبت محصولات در سامانه جامع تجارت و دریافت کد نقش (شناسه کالا) توسط تولیدکنندگان و خریداران، فرآیند عرضه و تقاضای محصول را زمانبر می‌کند. بهتر است برای شفاف سازی و استعمال شناسه کالا، مکانیزم ساده‌تری طراحی شود. (صنایع شیمیایی)
- کاهش تقاضا، رکود شدید و افزایش قیمت‌ها، باعث کاهش نقدینگی و کمبود مواد اولیه شده و شرکت‌ها ناچار به تولید در سطوح پایین ظرفیت تولیدی خود هستند (صنایع کانی غیرفلزی)
- شرکت‌های خودروسازی همچنان تعهدات و بدهی‌های خود را به قطعه‌سازان پرداخت نمی‌کنند. در نتیجه صنایع وابسته مانند شرکت‌های قطعه ساز و لاستیک سازی با کمبود شدید نقدینگی روبرو هستند. (صنایع وسایل نقلیه و قطعات وابسته، لاستیک پلاستیک)
- عدم شفافیت تولیدکنندگان عمده محصولات پتروشیمی و تعلق در تأمین به موقع مواد اولیه برای بازار داخلی با توجه به انحصاری بودن این محصولات و گستردگی صنایع مصرف‌کننده پایین دستی آن، حوزه صنایع نساجی، لاستیک و پلاستیک و سایر صنایع پایین دستی در تأمین مواد اولیه را با مشکل جدی روبرو می‌کند. (صنایع نساجی، لاستیک و پلاستیک)
- به دلیل نابسامانی اوضاع به خصوص عدم ثبات در نرخ ارز، افزایش قیمت مواد اولیه، کاهش نقدینگی و قدرت خرید، هیچ افقی برای پیش بینی آینده حتی برای چندماه بعد، برای فعالان اقتصادی وجود ندارد. (صنایع لاستیک و پلاستیک، غذایی، شیمیایی، فلزی و...)