

شرکت سرمایه گذاری گروه توسعه ملی (وبانک)

تهیه کننده: پویا رضایی

دی ماه ۱۴۰۰



[linkedin.com/in/pouya-rezaei97](https://www.linkedin.com/in/pouya-rezaei97)



شرکت سرمایه گذاری
گروه توسعه ملی (سهامی عام)



فهرست

- ۳..... خلاصه مدیریتی
- ۴..... معرفی شرکت سرمایه گذاری گروه توسعه ملی
- ۷..... سرمایه گذاری ها
- ۱۱..... توسعه کشت و صنعت ملی
- ۱۲..... سرمایه گذاری مدیریت سرمایه مدار
- ۱۳..... توسعه صنایع بهشهر (وبشهر)
- ۱۷..... سرمایه گذاری گروه صنایع بهشهر ایران (وصنا)
- ۱۸..... شرکت مدیریت صنعت شوینده توسعه صنایع بهشهر (شوینده)
- ۱۹..... سرمایه گذاری توسعه صنایع سیمان (سیدکو)
- ۲۰..... سرمایه گذاری توسعه ملی (وتوسم)

شرکت سرمایه‌گذاری گروه توسعه ملی (وبانک) با دارا بودن پرتفوی متنوع در صنایع مختلف، به طور مستقیم و غیرمستقیم سهامدار بیش از ۳۵ شرکت می‌باشد. عمده سهام شرکت وبانک متعلق به بانک ملی است. در حال حاضر نسبت P/NAV این شرکت حدود ۴۷ درصد می‌باشد.

شرح	قیمت (میلیون ریال)
ارزش پرتفو بورسی و فرابورسی	۳۸۰،۲۶۰،۱۲۳
ارزش سرمایه‌گذاری در صندوق‌ها	۸،۹۸۰،۰۲۱
ارزش پرتفو خارج بورس	۳۵،۵۶۴،۹۱۶
سرمایه‌گذاری در املاک	۲،۱۵۷،۳۵۵
حقوق صاحبان سهام	۵۹،۳۶۵،۶۰۹
خالص ارزش دارایی	۴۸۶،۳۲۸،۰۲۴
ارزش بازار (بر مبنای TSETMC)	۲۳۲،۱۷۰،۰۰۰
P/NAV	٪۴۷.۷۴

در سبد سرمایه گذاری گروه توسعه ملی، صنعت محصولات شیمیایی با ۴۰ درصد، صنعت محصولات غذایی و آشامیدنی با ۱۷ درصد و صنعت سیمان با ۱۰ درصد بیشترین سهم را به خود اختصاص داده اند.

۹۷ درصد از ارزش روز پرتفوی بورسی گروه توسعه ملی متعلق به ۱۰ شرکت بزرگ می باشد که پتروشیمی شازند ۴۵ درصد، توسعه صنایع بهشهر ۱۸ درصد، شرکت سرمایه گذاری و توسعه صنایع سیمان ۱۱ درصد و شرکت سرمایه گذاری توسعه ملی ۸ درصد از ارزش روز پرتفوی شرکت گروه توسعه ملی را تشکیل می دهند. سایر شرکت ها مجموعاً سهم ۱۸ درصدی از کل پرتفوی بورسی گروه توسعه ملی را تشکیل می دهند.

مهمترین شرکتهای زیر مجموعه وبانک:



۲۵ درصد از سهم بازار شوینده

بالاترین سهم از گروه محصولات سلامت دهان و دندان کشور

۱۰٪ از ظرفیت تولید کلینکر و سیمان کشور

بزرگترین شرکت سازنده ترانسفورماتور در خاورمیانه

مدیریت بانک اقتصاد نوین (نخستین بانک خصوصی ایران)

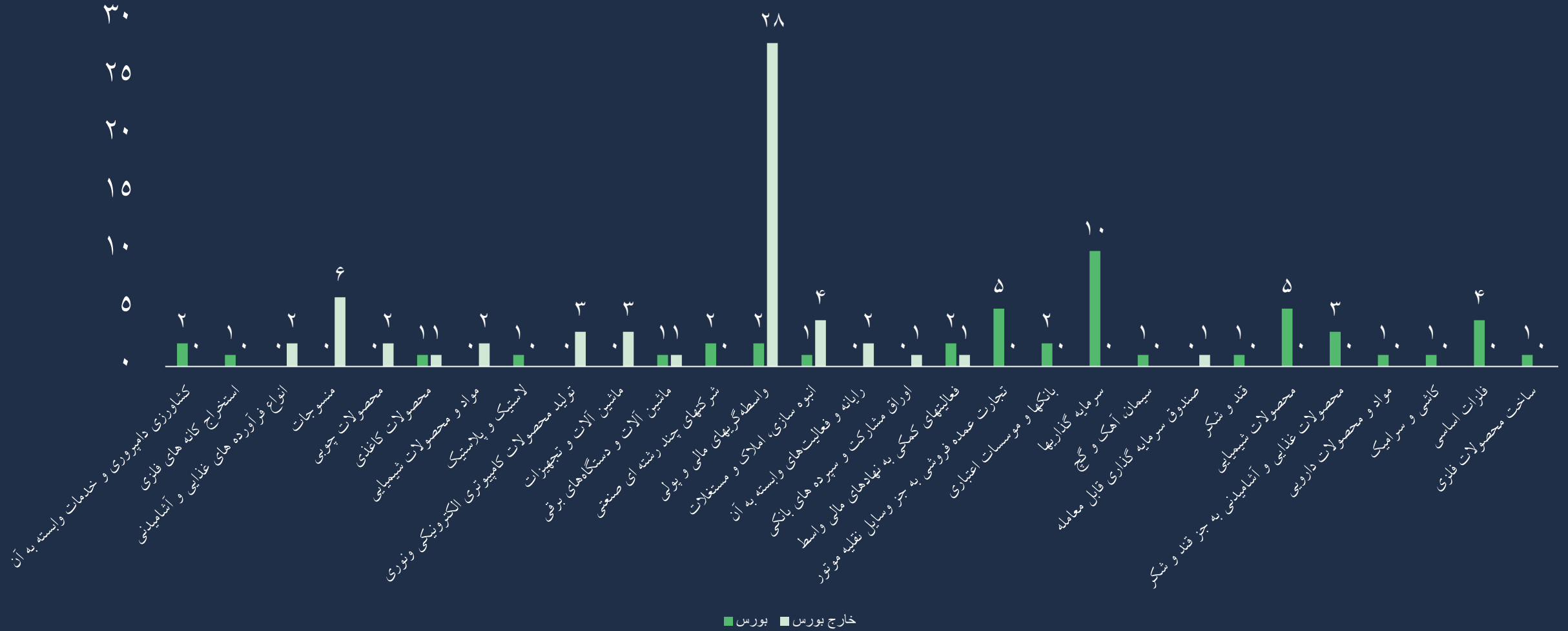
۴۵٪ از سهم تولید تایر در ایران

وضعیت سهامداران و سهامداری:



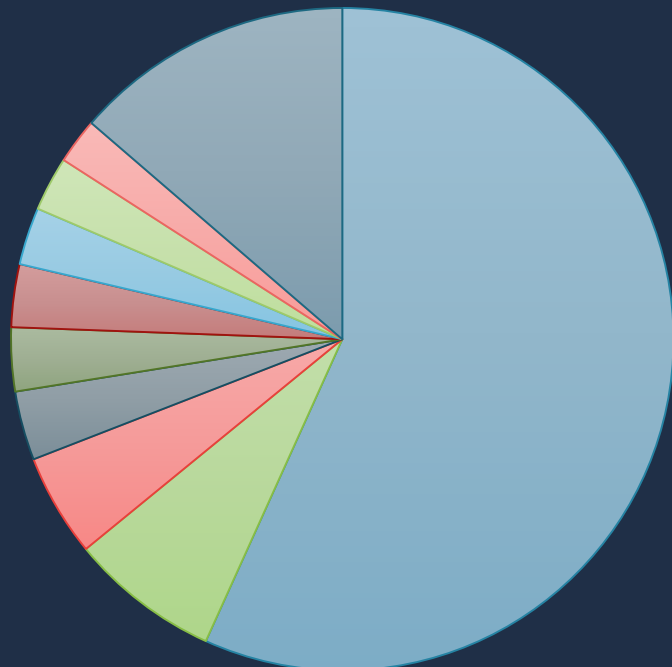
دسته بندی سرمایه گذاری ها به تفکیک صنعت:

دسته بندی سرمایه گذاری ها به تفکیک صنعت



سرمایه گذاری در صندوق های سرمایه گذاری:

صندوق های سرمایه گذاری



- اختصاصی بازارگردان توسعه ملی
- صندوق سرمایه گذاری آشنا ایرانیان
- پاداش سرمایه بهگزین
- سرمایه گذاری مشترک یکم ایرانیان
- صندوق سرمایه گذاری آرمان آتی کوثر
- صندوق سرمایه گذاری با درآمد ثابت فیروزه آسیا
- با درآمد ثابت کاردان
- صندوق سرمایه گذاری مشترک توسعه بازار سرمایه
- صندوق سرمایه گذاری افرا نماد پایدار
- سایر

انتهای دوره		نام شرکت
تعداد سهم	ارزش بازار (میلیون ریال)	
۵۱۰,۷۰۶	۵,۰۹۶,۸۴۶	اختصاصی بازارگردان توسعه ملی
۶۴۹,۰۲۲	۶۵۸,۱۰۸	صندوق سرمایه گذاری امین آشنا ایرانیان
۴۴۷,۳۳۰	۴۵۰,۰۱۴	پاداش سرمایه بهگزین
۳۰۰,۰۰۱	۳۰۳,۰۰۱	سرمایه گذاری مشترک یکم ایرانیان
۷,۹۰۷,۰۰۰	۲۷۹,۲۵۹	ETF صندوق سرمایه گذاری آرمان آتی کوثر
۱۰,۶۷۲,۱۲۲	۲۷۵,۲۸۷	صندوق سرمایه گذاری با درآمد ثابت فیروزه آسیا
۲۵۰,۱۷۳	۲۵۱,۴۲۴	با درآمد ثابت کاردان
۴۴,۴۶۹	۲۳۸,۰۴۳	صندوق سرمایه گذاری مشترک توسعه بازار سرمایه
۱۳,۴۹۴,۰۰۰	۱۹۹,۶۸۴	صندوق سرمایه گذاری افرا نماد پایدار
	۱,۲۲۸,۳۵۵	سایر
	۸,۹۸۰,۰۲۱	جمع

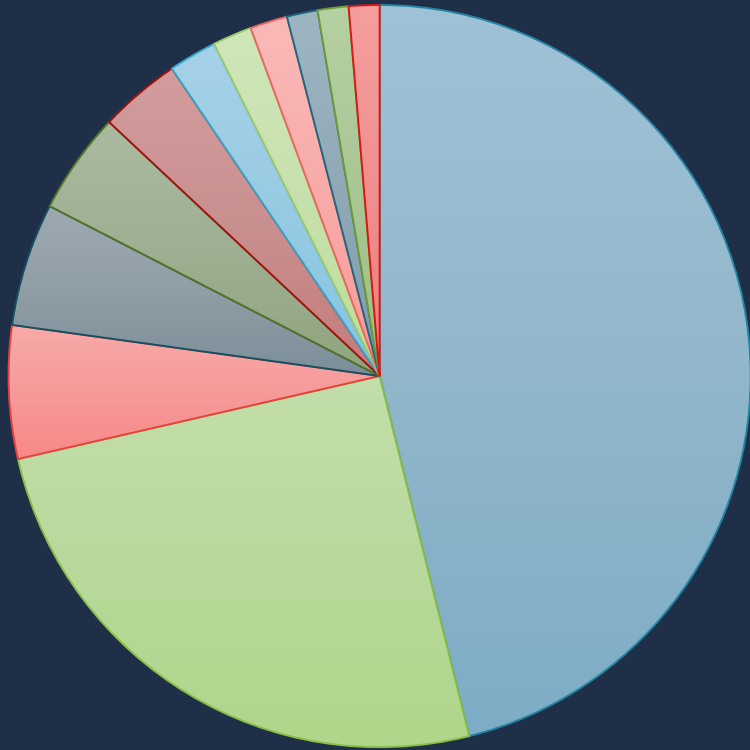
سرمایه گذاری در شرکتهای بورسی:

انتهای دوره		نام شرکت
ارزش بازار (میلیون ریال)	تعداد سهام	
۱۶۹,۲۴۵,۱۳۵	۴,۰۷۸,۱۹۶,۰۲۶	پتروشیمی اراک
۶۷,۲۵۵,۸۳۳	۳,۷۷۹,۵۰۰,۹۴۶	توسعه صنایع بهشهر
۴۲,۷۶۰,۰۷۷	۵,۲۲۳,۶۹۴,۷۲۳	شرکت سرمایه گذاری و توسعه صنایع سیمان
۳۰,۳۴۷,۸۶۱	۲,۶۲۲,۰۶۰,۳۱۵	سرمایه گذاری توسعه ملی
۲۳,۲۶۸,۸۵۱	۱۲,۲۴۶,۷۶۳,۵۳۰	ایران ترانسفو
۱۵,۷۰۲,۰۵۵	۸۰۳,۱۷۴,۱۵۵	گروه صنعتی بارز
۱۱,۴۰۴,۵۹۷	۱۱۰,۷۲۴,۲۳۸	شرکت ملی کشت و صنعت و دامپروری پارس
۵,۱۷۱,۹۸۲	۵۱۷,۱۹۸,۲۲۷	سرمایه گذاری نیروگاهی ایران (سنا)
۳,۴۳۹,۷۰۱	۱۵۶,۳۵۰,۰۴۱	سیمرغ
۲,۶۹۹,۹۲۵	۹۹,۹۹۷,۲۱۴	بورس کالای ایران
۲,۶۹۰,۲۱۳	۱۶۹,۱۹۵,۷۸۱	سرمایه گذاری شفا دارو

انتهای دوره		نام شرکت
ارزش بازار (میلیون ریال)	تعداد سهام	
۱,۳۴۶,۷۴۰	۶۱,۲۱۵,۴۵۲	دوده صنعتی پارس
۹۵۶,۹۶۶	۹۹,۶۸۳,۹۲۹	فولاد مبارکه
۶۹۵,۴۰۵	۵۲,۲۹۰,۰۴۳	ملی صنایع مس ایران
۵۵۱,۳۴۶	۱۰۰,۲۴۴,۷۰۴	تامین سرمایه نوین
۴۶۴,۰۰۰	۳۲,۰۰۰,۰۰۰	سرمایه گذاری غدیر
۴۶۰,۲۴۵	۱۶,۹۲۰,۷۶۹	معدنی و صنعتی چادرملو
۴۲۳,۲۳۸	۶۱,۳۳۸,۷۸۰	دوده صنعتی پارس (حق تقدم)
۳۴۸,۷۶۲	۹۴,۲۵۹,۹۹۳	سرمایه گذاری مسکن
۲۳۶,۸۰۸	۶۳,۱۴۸,۶۸۸	سرمایه گذاری بوعلی
۷۹۰,۳۸۶		سایر
۳۸۰,۲۶۰,۱۲۶		جمع کل

سرمایه گذاری در شرکت های خارج بورس:

شرکت های خارج بورس

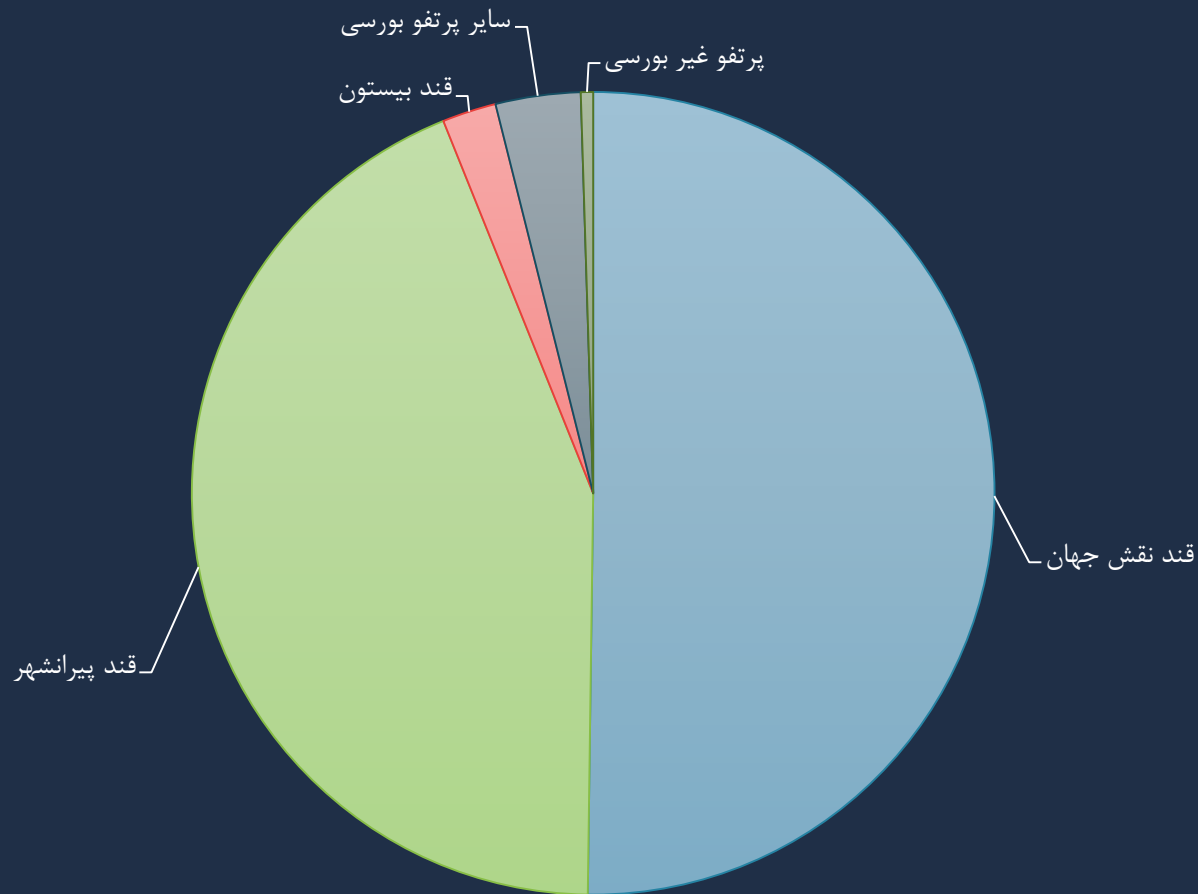


- سرمایه گذاری در املاک
- توسعه کشت و صنعت ملی
- سایر شرکت های خارج از بورس
- سپرده های بانکی
- داد و ورزی سداد
- زیر ساخت و توسعه سرمایه گذاری مهر و ماه
- بین المللی ساختمان و صنعت ملی
- ایران پوپلین (حق تقدم)
- صنایع پتروشیمی بین الملل قشم
- سایر
- لیزینگ گسترش سرمایه گذاری ملی
- سایر

انتهای دوره		نام شرکت
ارزش بازار (میلیون ریال)	درصد مالکیت	
۱۷,۱۸۰,۹۷۳	۱۰۰	سرمایه گذاری مدیریت سرمایه مدار
۹,۸۸۹,۳۹۳	۹۷,۰۹	توسعه کشت و صنعت ملی
۲,۱۵۷,۳۵۵	۰	سرمایه گذاری در املاک
۲,۰۰۱,۰۱۱	۱۰۰	بین المللی ساختمان و صنعت ملی
۱,۶۵۰,۰۰۰	۰	سپرده های بانکی
۱,۳۲۰,۰۰۰	۴	داده ورزی سداد
۷۸۳,۲۴۵	۴۲,۳۴	ایران پوپلین (حق تقدم)
۶۳۵,۷۷۴	۴۳,۷	صنایع پتروشیمی بین الملل قشم
۶۰۷,۷۱۱	۰	سایر شرکت های خارج از بورس
۵۰۰,۷۹۸	۵۰	لیزینگ گسترش سرمایه گذاری ملی
۵۰۰,۰۰۰	۲۵	زیر ساخت و توسعه سرمایه گذاری مهر و ماه
۴۹۶,۰۱۱	-	سایر
۳۷,۷۲۲,۲۷۰		جمع

توسعه کشت و صنعت ملی :

پرتفو کشت و صنعت ملی



نام شرکت	انتهای دوره	
	تعداد سهام	ارزش بازار (میلیون ریال)
قند نقش جهان	۳۹,۲۹۰,۶۱۳	۵,۱۰۷,۷۸۰
قند پیرانشهر	۵۵۱,۵۸۳,۵۹۳	۴,۲۴۷,۱۹۴
قند بیستون	۹,۱۴۰,۰۴۸	۲۰۵,۸۱۶
سایر پرتفو بورسی		۳۶۹,۴۷۶
پرتفو غیر بورسی		۴۶,۷۵۰
جمع کل		۹,۸۸۹,۳۹۳

قند نقش جهان در دوره ۶ ماهه اول ۱۴۰۰ مقدار ۱۶,۲۵۳ میلیون ریال سود محقق کرده است در صورتی که در مدت مشابه سال ۱۳۹۹ ضرر ۱۰۵,۱۷۶ میلیون ریالی به همراه داشته است. پیش بینی میشود در انتهای سال جاری شرکت بتواند حدود ۱۸۰,۰۰۰ میلیون ریال سود محقق سازد.

همچنین با توجه به موجودی انبار و قیمت شکر پیشبینی می شود قند پیرانشهر در سال مالی منتهی به ۱۴۰۰/۰۳/۳۱ مبلغ ۲,۱۲۳ میلیارد ریال سود به همراه داشته باشد که سهم توسعه کشت و صنعت ملی مبلغ ۴۶۴ میلیارد ریال می باشد.

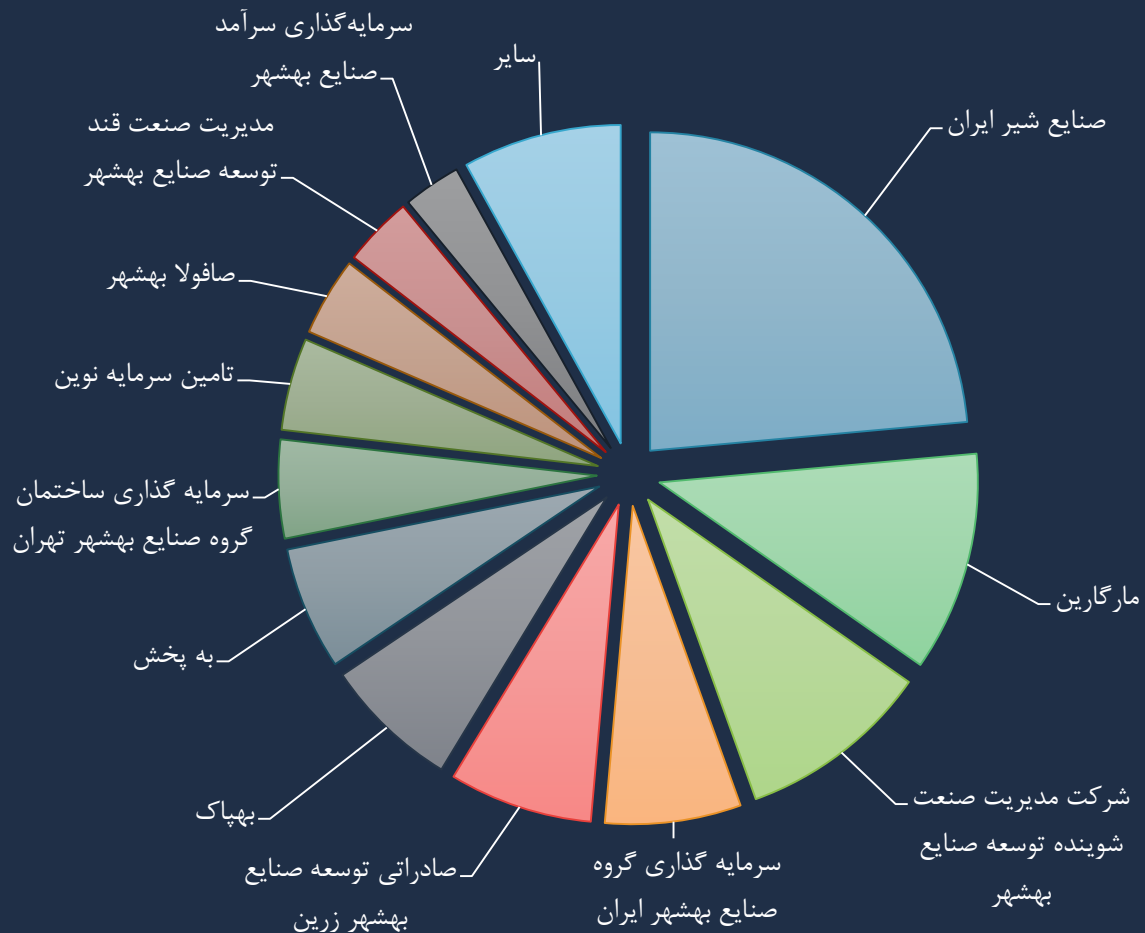
سرمایه گذاری مدیریت سرمایه مدار :

انتهای دوره		نام شرکت
ارزش بازار (میلیون ریال)	تعداد سهام	
۲۹۲،۵۰۰	۵۰،۰۰۰،۰۰۰	پالایش نفت بندرعباس
۲۶۶،۱۰۳	۴۵،۸۷۹،۷۵۶	پالایش نفت اصفهان
۲۳۶،۹۰۰	۲،۳۰۰،۰۰۰	پلیمر آریا ساسول
۲۱۰،۰۰۰	۱۵،۰۰۰،۰۰۰	فولاد کاوه جنوب کیش
۲۱۰،۰۰۰	۹،۹۹۹،۹۹۹	توسعه معادن روی ایران
۲۰۳،۰۰۰	۱۴،۰۰۰،۰۰۰	سیمان فارس و خوزستان
۲۰۰،۰۰۰	۷،۹۹۹،۹۹۹	مس شهید باهنر
۱۹۵،۸۴۰	۲۰،۴۰۰،۰۰۰	مادر (هلدینگ) صنایع پتروشیمی خلیج فارس
۱۸۵،۰۰۰	۵۰،۰۰۰،۰۰۰	سرمایه گذاری مسکن
۱۷۸،۷۵۸	۳۲،۵۰۱،۵۰۰	سرمایه گذاری و توسعه صنایع سیمان
۱۵۷،۹۵۰	۱۳،۰۰۰،۰۰۰	پتروشیمی فن آوران (حق تقدم)
۱۵۶،۴۸۰	۸،۱۵۰،۰۰۰	غلtek سازان سپاهان
۲،۳۴۰،۲۰۵		سایر پرتفو بورسی
۱،۱۳۵،۹۴۵		پرتفو خارج بورس
۱۷،۱۸۰،۹۷۳		جمع کل

انتهای دوره		نام شرکت
ارزش بازار (میلیون ریال)	تعداد سهام	
۱،۵۰۷،۴۹۶	۴۲،۳۹۳،۰۱۷	لابراتوارهای داروئی رازک
۱،۳۰۰،۰۰۰	۱۰۰،۰۰۰،۰۰۱	ملی صنایع مس ایران
۱،۰۹۲،۲۱۲	۱۴۰،۰۲۷،۲۰۴	سرمایه گذاری گروه توسعه ملی
۹۶۲،۵۵۰	۶۷،۵۰۰،۰۰۰	سرمایه گذاری غدیر
۹۲۸،۵۸۴	۳۳۱،۶۳۷،۲۵۸	بانک اقتصاد نوین
۷۲۵،۰۰۰	۲۵،۰۰۰،۰۰۰	گسترش نفت و گاز پارسیان
۷۲۰،۰۰۰	۷۵،۰۰۰،۰۰۰	فولاد مبارکه اصفهان
۷۰۰،۰۱۴	۵۰،۰۰۱،۰۰۰	توسعه صنایع بهشهر
۶۴۸،۰۰۰	۱۰۸،۰۰۰،۰۰۰	فولاد خوزستان
۵۳۸،۹۲۰	۳،۰۰۰،۰۰۰	پتروشیمی پردیس
۵۰۰،۳۶۶	۲۵،۰۱۸،۲۷۹	سنگ آهن گل گهر
۴۵۶،۲۳۳	۵۱،۰۳۲،۷۸۸	هلدینگ توسعه معادن و فلزات
۴۳۴،۶۰۰	۴،۱۰۰،۰۰۰	پتروشیمی خراسان
۳۶۲،۵۰۰	۲۵،۰۰۰،۰۰۰	گروه مپنا
۳۵۸،۴۳۷	۲۸،۴۴۷،۳۹۰	مدیریت سرمایه گذاری امید

توسعه صنایع بهشهر (وبشهر) :

پرتفو وبشهر



نام شرکت	درصد مالکیت	ارزش بازار (میلیون ریال)
صنایع شیر ایران	۳۲,۲۵	۳۵,۰۹۸,۹۷۱
مارگارین	۷۰,۵	۱۶,۶۲۳,۰۲۵
شرکت مدیریت صنعت شوینده توسعه صنایع بهشهر	۷۶,۷۵	۱۴,۵۸۲,۹۵۴
سرمایه گذاری گروه صنایع بهشهر ایران	۵۰,۸۷	۱۰,۲۷۷,۶۸۵
صادراتی توسعه صنایع بهشهر زرین	۹۹,۸	۱۰,۸۵۴,۵۹۱
بهپاک	۶۳,۷۱	۱۰,۲۶۶,۲۰۱
به پخش	۸۹,۹۸	۹,۳۱۰,۲۶۷
سرمایه گذاری ساختمان گروه صنایع بهشهر تهران	۹۳	۷,۴۴۰,۰۱۰
تامین سرمایه نوین	۹,۰۲	۶,۹۷۰,۴۶۴
صافولا بهشهر	۹,۵	۵,۹۱۹,۸۴۹
مدیریت صنعت قند توسعه صنایع بهشهر	۹۰	۵,۲۹۰,۲۹۳
سرمایه گذاری درآمد صنایع بهشهر	۵۴,۸۹	۴,۳۵۹,۳۴۳
سایر		۱۱,۹۹۸,۹۱۰
جمع کل		۱۴۶,۸۱۴,۷۴۱

صنایع شیر ایران:

شرکت صنایع شیر ایران، بعنوان بزرگ ترین تولیدکننده محصولات لبنی کشور دارای ۱۷ شرکت تولیدی، یک شرکت پخش سراسری و ۵ شرکت کشت و صنعت و دامپروری است. ۳۵ درصد از سهام شرکت صنایع شیر ایران متعلق به مجموعه بهشهر می باشد.

انتهای دوره		نام شرکت
ارزش تخمینی (میلیون ریال)	ظرفیت تولید	
۲۰,۹۰۴,۱۵۸	۱۳۹,۶۴۵	پگاه تهران
۱۰,۲۰۲,۶۱۲	۶۸,۱۵۶	کشت و صنعت و دامپروری ها
۵,۶۶۵,۹۵۶	۳۷,۸۵۰	پگاه همدان
۴,۹۰۷,۳۰۱	۳۲,۷۸۲	پگاه خوزستان
۴,۶۹۱,۴۴۱	۳۱۳۴۰	پگاه لرستان
۴,۳۸۴,۴۱۷	۲۹,۲۸۹	پگاه کرمان
۴,۱۴۲,۰۶۱	۲۷,۶۷۰	پگاه زنجان
۱,۲۵۳,۹۹۵	۸۳۷۷	شیرخشک
۶۶۵,۹۹۳	۴۴۴۹	پگاه گناباد
۵۶,۸۱۷,۹۳۴		جمع ارزش پرتفو خارج بورس

انتهای دوره		نام شرکت
ارزش بازار (میلیون ریال)	تعداد سهام	
۱۵,۳۶۳,۹۰۷	۵۰۰,۴۵۳,۰۰۰	پگاه اصفهان
۷,۵۲۹,۰۵۶	۱۲۷,۱۸۰,۰۰۰	پگاه گلپایگان
۵,۷۷۷,۲۹۸	۹۶۲,۸۸۳,۰۰۰	پگاه فارس
۵,۳۳۲,۵۰۰	۱,۱۸۵,۰۰۰,۰۰۰	پگاه خراسان
۵,۳۰۱,۲۷۰	۹۵۶,۹۰۸,۰۰۰	پگاه اذربایجان غربی
۴,۵۹۶,۷۹۶	۱۵۳,۷۳۹,۰۰۰	پگاه اذربایجان شرقی
۴,۴۳۵,۴۹۱	۳۹۶,۰۲۶,۰۰۰	پگاه گلستان
۳,۶۷۹,۷۶۴	۲۴۳,۶۹۳,۰۰۰	پگاه گیلان
۵۲,۰۱۶,۰۸۲		جمع پرتفو بورسی
۱۰۸,۸۳۴,۰۱۸		جمع ارزش کل پرتفو

صادراتی توسعه صنایع بهشهر زرین:

نام شرکت	انتهای دوره	
	تعداد سهام	ارزش بازار (میلیون ریال)
قند نیشابور	۱۴۴,۴۰۰,۰۰۰	۴,۹۰۹,۶۰۰
شرکت شکر شاهرود	۱,۲۲۱,۰۰۰,۰۰۰	۳,۲۷۲,۲۸۰
زرین ذرت شاهرود	۱۴۷,۸۴۰,۰۰۰	۶۷۵,۶۶۲
سرآمد صنایع بهشهر	۳۹۶,۰۸۴,۶۸۰	۱,۹۹۳,۹۸۲
توسعه صنایع بهشهر	۳۱۶,۴۸۹	۲,۵۳۲
شوینده	۱۰,۰۰۰	۱۹۴
گلتاش	۲۲,۲۲۰	۱۴۹
پاکسان	۸,۰۰۰	۱۳۶
مارگارین	۱,۵۵۵	۴۵
وصنا	۱,۸۴۴	۱۱
جمع کل		۱۰,۸۵۴,۵۹۱

سرآمد صنایع بهشهر:

نام شرکت	انتهای دوره	
	تعداد سهام	ارزش بازار (میلیون ریال)
ونوین	۱,۲۳۳,۹۷۰,۸۷۱	۳,۹۹۸,۰۶۶
زرین ذرت شاهرود	۴۶,۲۰۰,۰۰۰	۲۱۱,۱۴۵
انرژی ۳	۱,۴۵۸,۰۰۰	۱۴۵,۸۰۰
بازرگانی نو اندیشان اطلس ایرانیان	۶۹,۰۰۰,۰۰۰	۷۱,۷۲۷
تنوین	۸۳۳,۳۳۳	۴,۳۳۳
جمع کل		۴,۴۳۱,۰۷۰

انتظار می رود در سال ۱۴۰۰ شاهد سودسازی ۲۰,۰۰۰ میلیارد ریالی ونوین باشیم.

مدیریت صنعت قند توسعه صنایع بهشهر:

انتهای دوره		نام شرکت
ارزش بازار (میلیون ریال)	تعداد سهام	
۴,۷۴۸,۱۲۵	۱,۴۸۳,۷۸۸,۹۱۰	بانک اقتصاد نوین
۴۹۲,۶۷۱	۱۰۷,۸۰۷,۵۰۰	زرین ذرت شاهرود
۴۵,۷۵۵	۵,۷۱۹,۴۰۷	توسعه صنایع بهشهر
۲,۰۴۴	۱۵,۰۰۰	سایر
۵,۲۸۶,۸۹۵		جمع کل

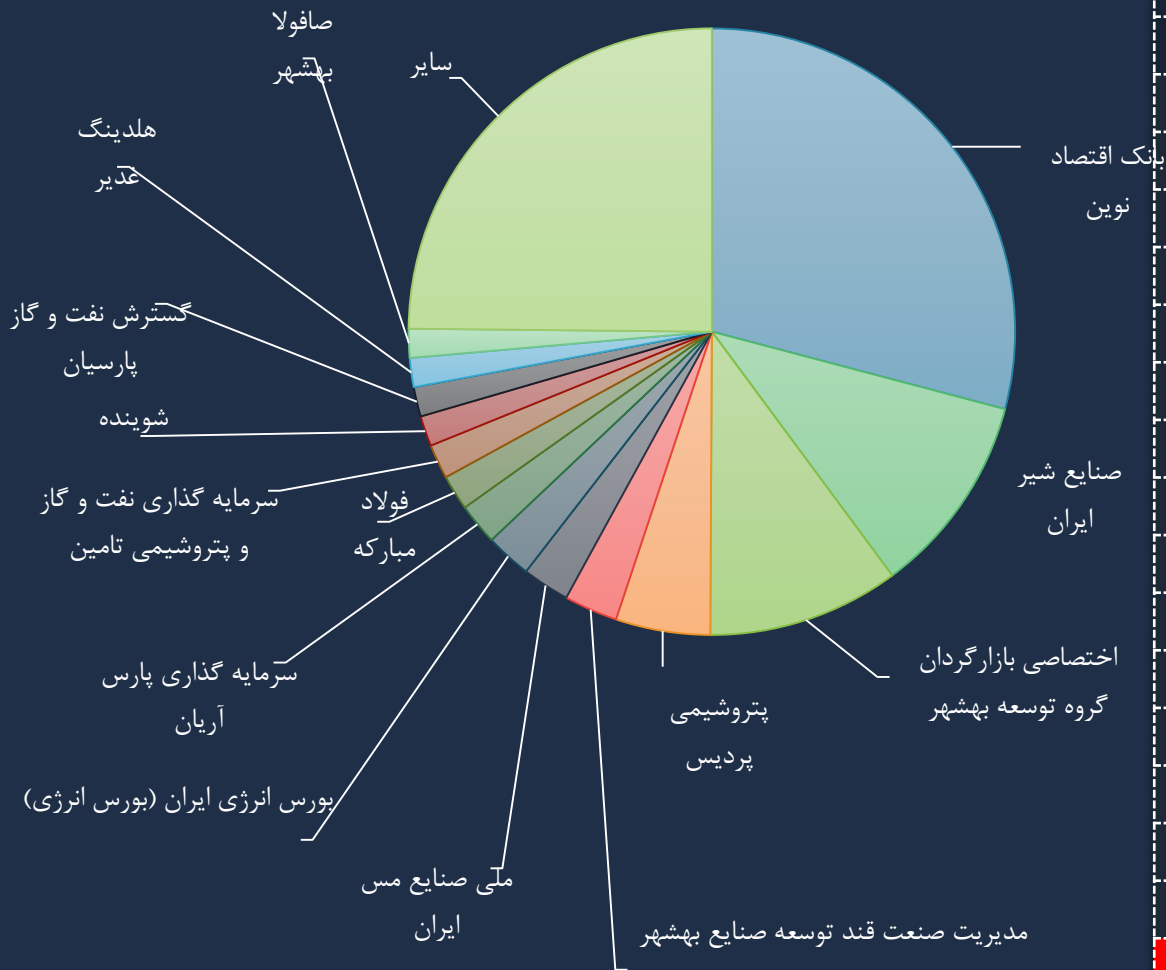
صافولا بهشهر:

انتهای دوره		نام شرکت
ارزش بازار (میلیون ریال)	درصد مالکیت	
۶۲,۳۱۴,۲۰۰	۷۹.۸۹	صنعتی بهشهر
۶۲,۳۱۴,۲۰۰		جمع کل

با توجه به سودآوری ۴,۴۸۷ میلیارد ریالی صنعتی بهشهر در ۹ ماهه سال مالی جاری، پیشبینی میشود سود ۶,۰۰۰ میلیارد ریالی در انتها سال مالی به ارمغان آورد که سهم صافولا بهشهر به صورت تلفیقی مقدار ۵,۷۰۰ میلیارد ریال باشد.

سرمایه‌گذاری گروه صنایع بهشهر ایران (وصنا):

پرتفوی وصنا



نام شرکت	انتهای دوره	
	تعداد سهام	ارزش بازار (میلیون ریال)
بانک اقتصاد نوین	۲۰,۶۸,۹۷۸,۷۳۰	۵,۸۹۶,۵۸۹
صنایع شیر ایران	۶۰,۰۰۰	۲,۱۷۶,۶۸۰
اختصاصی بازارگردان گروه توسعه بهشهر	۸۷,۱۷۲	۲,۰۶۹,۹۳۱
پتروشیمی پردیس	۶,۰۰۰,۰۰۰	۱,۰۲۰,۰۰۰
مدیریت صنعت قند توسعه صنایع بهشهر	۴۵,۰۰۰,۰۰۰	۵۷۸,۱۲۶
ملی صنایع مس ایران	۳۸,۴۴۵,۱۹۳	۵۱۰,۹۳۶
بورس انرژی ایران (بورس انرژی)	۵,۲۸۲,۷۰۰	۴۹۶,۵۷۳
سرمایه‌گذاری پارس آریان	۳۲,۴۲۰,۳۷۴	۴۴۷,۴۰۱
فولاد مبارکه	۳۹,۶۱۹,۶۳۰	۳۸۰,۳۴۸
سرمایه‌گذاری نفت و گاز و پتروشیمی تامین	۲۷,۷۵۰,۷۷۷	۳۷۱,۸۶۰
شرکت مدیریت صنعت شوینده توسعه صنایع بهشهر	۱۷,۲۵۶,۴۱۴	۳۲۷,۸۷۱
گسترش نفت و گاز پارسین	۱۱,۰۳۰,۶۴۰	۳۱۹,۸۸۸
هلدینگ غدیر	۲۱,۰۰۰,۰۰۰	۳۱۳,۵۳۰
صافولا بهشهر	۳,۷۰۰,۰۰۰	۳۱۱,۵۷۱
سایر		۵,۰۳۱,۶۱۲
جمع کل		۲۰,۲۵۲,۹۱۷

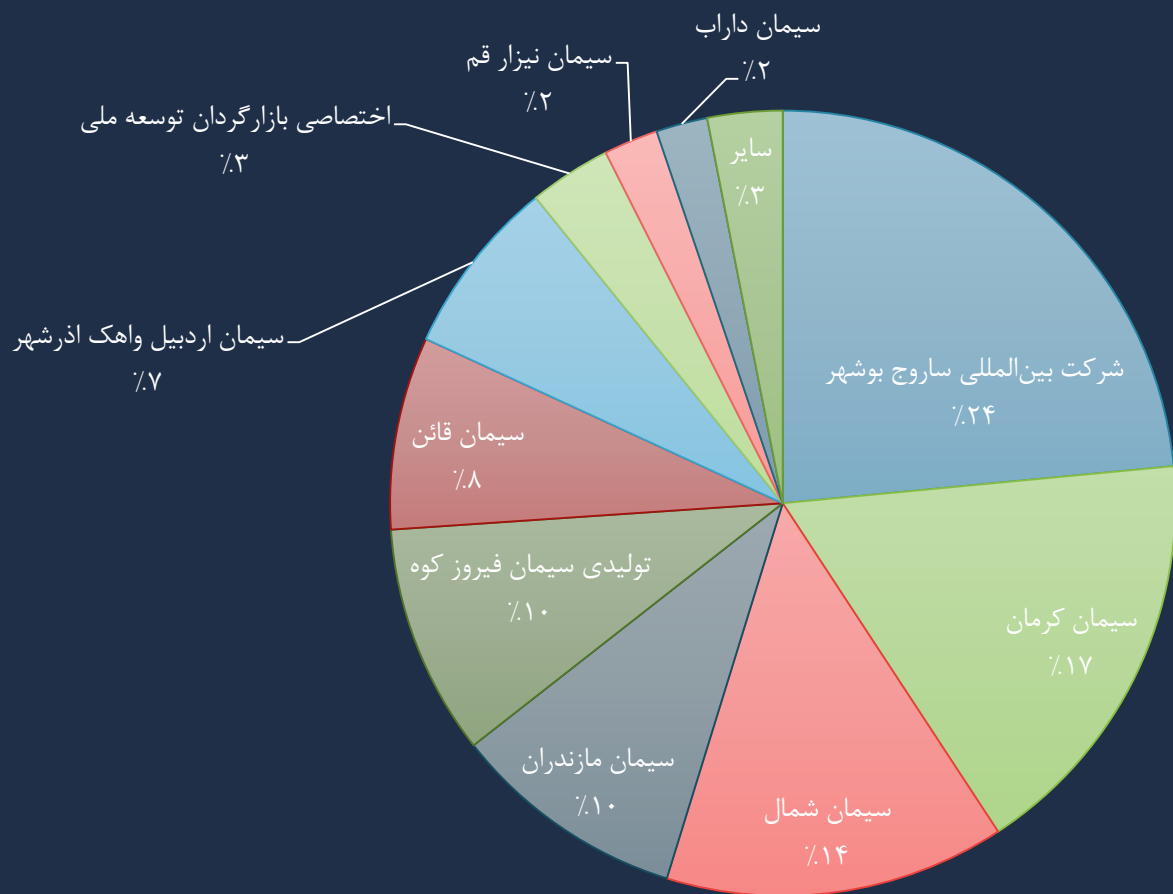
شرکت مدیریت صنعت شوینده توسعه صنایع بهشهر (شوینده) :

پیشبینی میشود شرکت مدیریت صنعت شوینده توسعه صنایع بهشهر در پایان سال مالی ۱۴۰۰، مقدار ۱،۱۰۰ میلیارد ریال از سرمایه گذاری در گلتاش و مقدار ۸۰۴،۰۰۰ ریال سود به صورت تلفیقی از محل سرمایه گذاری در پاکسان محقق نماید.

نام شرکت	انتهای دوره	
	تعداد سهام	ارزش بازار (میلیون ریال)
گلتاش	۱،۹۴۰،۳۰۶،۱۹۲	۱۳،۳۸۸،۱۱۲
پاکسان	۷۲۶،۲۲۰،۲۹۰	۱۳،۰۴۲،۹۱۶
صنایع بهداشتی ساین	۶۰،۳۸۲،۵۳۵	۵،۸۳۲،۴۶۹
بانک اقتصاد نوین	۱۹۶،۸۴۶،۶۸۸	۶۴۳،۶۸۸
تامین سرمایه نوین	۶۷،۵۸۳،۱۶۶	۳۵۹،۵۴۲
مروارید هامون	۹۹،۹۹۵،۶۰۰	۸۷،۷۱۹
مدیریت یاران توسعه بهشهر	۴۱،۹۴۰،۰۰۰	۶۵،۳۵۶
آلی شیمی قم	۲۰،۶۹۰،۸۰۰	۵۰،۲۰۴
سایر شرکت های خارج از بورس		۷،۹۸۳
سایر شرکت های پذیرفته شده در بورس		۳،۲۵۳
جمع		۳۳،۲۶۹،۹۸۰

سرمایه گذاری توسعه صنایع سیمان (سیدکو):

پرتفو سیدکو



انتهای دوره		نام شرکت
ارزش بازار (میلیون ریال)	تعداد سهام	
۱۱,۵۳۹,۲۶۸	۶۸۱,۴۲۶,۰۳۱	شرکت بین المللی ساروج بوشهر
۸,۴۷۹,۹۸۴	۵۸۱,۶۱۷,۵۸۹	سیمان کرمان
۶,۸۸۱,۱۴۶	۸۵۱,۶۲۷,۰۳۰	سیمان شمال
۴,۷۴۳,۶۱۳	۳۵۲,۹۴۷,۴۰۷	سیمان مازندران
۴,۶۶۶,۵۰۰	۳۲۹,۳۹۹,۷۷۵	تولیدی سیمان فیروز کوه
۳,۸۹۹,۴۰۰	۷۸,۴۵۸,۷۷۱	سیمان قائن
۳,۵۹۲,۶۷۰	۱۳۵,۲۶۶,۲۱۴	سیمان اردبیل واهک اذرشهر
۱,۶۵۸,۰۶۲	۱۷۴,۱۷۴	اختصاصی بازارگردان توسعه ملی
۱,۱۰۰,۰۰۰	۱۳,۲۳۳,۳۳۲	سیمان نیزار قم
۱,۰۴۰,۵۰۴	۶۸,۶۳۴,۸۵۴	سیمان داراب
۱,۵۱۴,۴۹۴		سایر
۴۹,۱۱۵,۶۴۱		جمع

سرمایه گذاری توسعه ملی (وتوسم):

به پخش:

انتهای دوره		نام شرکت
ارزش بازار (میلیون ریال)	تعداد سهام	
۴,۷۳۰,۰۷۶	۴۳۴,۷۴۹,۶۳۷	فولاد مبارکه
۴,۶۹۳,۵۰۰	۳۵۰,۰۰۰,۰۰۰	بورس اوراق بهادار تهران
۳,۱۶۱,۶۵۳	۲۱۷,۷۴۴,۷۵۲	سرمایه گذاری غدیر
۲,۹۸۶,۸۳۸	۲۲۴,۷۴۳,۳۰۲	ملی صنایع مس ایران
۲,۵۱۰,۰۶۶	۱۰۵,۲۸۸,۰۱۸	سنگ آهن گل گهر
۲,۳۲۳,۵۱۶	۹۸,۹۹۹,۴۲۹	پتروشیمی مبین
۲,۱۱۱,۶۵۲	۶۶,۹۳۰,۳۴۹	گسترش نفت و گاز پارسیان
۲,۰۴۸,۵۲۵	۱۷۴,۱۹۴,۳۴۴	نفت بهران
۱,۹۶۷,۱۵۷	۶۴۴,۳۳۵,۹۲۲	بانک ملت
۱,۹۵۵,۸۳۵	۱۰,۸۰۴,۵۲۶	پتروشیمی پردیس
۱,۸۴۳,۴۲۶	۱۸۶,۳۹۲,۹۷۵	سرمایه گذاری توسعه معادن و فلزات
۱,۸۳۸,۰۳۴	۴۶۱,۳۵۴,۱۲۸	سرمایه گذاری مسکن
۱,۸۰۷,۸۵۹	۴۹,۰۰۶,۷۶۰	سرمایه گذاری شفا دارو
۱,۵۹۲,۲۹۸	۳۲,۹۱۹,۱۲۶	پتروشیمی جم
۱,۵۵۱,۹۶۵	۱۴۷,۹۱۳	صندوق سرمایه گذاری بازارگردان توسعه ملی
۱۵,۰۰۶,۵۸۹		سایر
۵۰,۱۵۶,۰۴۱		جمع

انتهای دوره		نام شرکت
ارزش بازار (میلیون ریال)	تعداد سهام	
۸,۷۶۴,۸۰۰	۲,۶۵۶,۰۰۰,۰۰۰	بانک اقتصاد نوین
۸۳۱,۰۷۵	-	سایر
۷۳۷,۰۸۹	۶۵,۵۱۹,۰۰۰	چین چین
۱۴,۰۷۶	۳,۰۸۰,۰۰۰	ذریع ذرت شاهرود
۱۰,۳۴۷,۰۴۰		جمع