

گزارش هفتگی بازار انرژی



گروه صنعتی نفت و گاز پترو ستاره فلات

**Petro Star Plateau Oil and Gas Industrial
Group**

شماره ۳۲.

تاریخ ۱۴۰۰/۰۸/۱۲

فهرست

- 3 نفت خام
- 3 تحولات بازار نفت خام
- 3 نفت برنت
- 4 نفت سبک
- 4 نفت اوپک
- 5 آینده قیمت نفت خام
- 5 قراردادهای آتی نفت خام
- 6 گاز طبیعی
- 7 فرآورده‌های نفتی
- 7 تغییرات هفتگی و سالانه قیمت فرآورده‌های نفتی
- 8 ذخایر نفت و فرآورده‌های نفتی
- 10 بنزین
- 11 نفت گاز (گازوئیل)
- 11 نفت کوره
- 12 نفتا
- 13 آخرین اخبار بازار انرژی ایران و جهان
- 14 هفته‌ی آینده در آیین‌های اقتصاد
- 15 نوسانات قیمتی بازار انرژی
- 16 خلاصه آمار معاملات بورس انرژی ایران
- 17 منابع

نفت خام

تحولات بازار نفت خام

قیمت نفت در روز دوشنبه و به دنبال آزادسازی ذخایر گازوئیل و دیزل توسط چین به منظور بالا بردن عرضه، کاهش یافت. از آن جا که احتمال کاهش قریب الوقوع قیمت وجود داشت، سرمایه گذاران نیز پیش از آخرین دیدار OPEC+، اقدام به فروش دارایی های خود نمودند.

سازمان ملی غذا و مدیریت ذخایر استراتژیک چین در روز یکشنبه اعلام کرد که ذخایر مذکور جهت بالا بردن سطح عرضه در بازار و حمایت از ثبات قیمتی آزاد شدند. چین، بیشترین میزان واردات نفت در جهان را دارد. نکته ی دیگری که برای سرمایه گذاران از اهمیت بالایی برخوردار است، دیدار OPEC+ در ۴ نوامبر است. انتظار می رود، برنامه ی بالا بردن سطح عرضه با استفاده از تزریق ۴۰۰,۰۰۰ بشکه در روز، توسط این گروه منتفی گردد. پیش از این تصمیم OPEC+ بر این بود تا به جای بالا بردن تولید منطبق با رفع نگرانی ها در مورد سطح عرضه ی جهانی، به افزایش سطح تولید برنامه ریزی شده ی خود پایبند باشد و در ادامه رکوردهای چندین ساله ی قیمت نفت شکسته شد.

شاخص	آخرین نرخ	تغییر ۱ ماهه	تغییر ۳ ماهه	تغییر ۶ ماهه	تغییر ۱ ساله
نفت برنت	۸۳.۳۳	+۵.۳۰٪	+۱۴.۹۶٪	+۲۳.۵۰٪	+۱۰۹.۱۶٪
نفت WTI	۸۲.۳۱	+۸.۷۰٪	+۱۶.۶۰٪	+۲۷.۷۵٪	+۱۱۷.۷۵٪
نفت اوپک	۸۲.۴۹	+۶.۱۳٪	+۱۱.۶۳٪	+۲۶.۰۹٪	+۱۲۹.۸۴٪

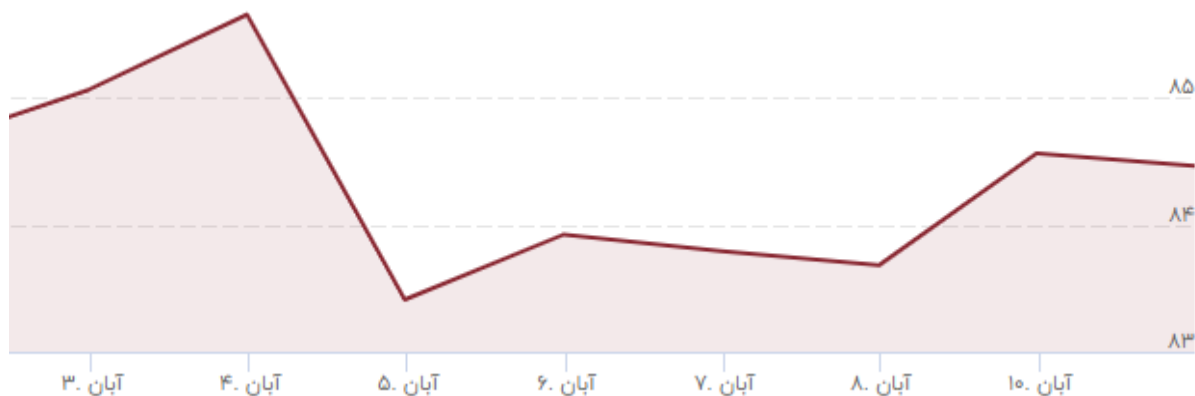
جدول ۱- -نوسانات قیمت نفت

نفت برنت

در معاملات روز جاری بازارهای جهانی نفت و انرژی، قیمت نفت برنت با ۰.۱۳ سنت کاهش نسبت به روز گذشته، به ۸۳.۳۳ دلار رسید.

نفت برنت در قیاس با ابتدای هفته جاری با کاهش ۰.۰۹ درصدی، یعنی با ۰.۰۷ دلار کاهش در حال داد و ستد می باشد. نفت برنت، در بازه ماهانه شاهد افزایش ۵.۳۰ درصدی برابر با ۴.۲ دلار بوده، چنان که هربشکه نفت برنت در چنین روزهایی از ماه گذشته به قیمت ۷۹.۱۳ دلار داد و ستد شده بود.

نگاهی به نوسانات قیمتی نفت برنت در ماه های اخیر گویای افزایش ۲۳.۵۰ درصدی قیمت این کالا برابر با ۱۵.۸۶ دلار در یک بازه زمانی ۶ ماهه است. همچنین تحولات قیمتی نفت برنت در مقیاس یک ساله هم گویای افزایش ۱۰۹.۱۶ درصدی آن بوده که قیمت طلای سیاه را از ۳۹.۸۴ دلار در روزهای مشابه سال گذشته به قیمت کنونی آن یعنی ۸۳.۳۳ دلار رسانده است.

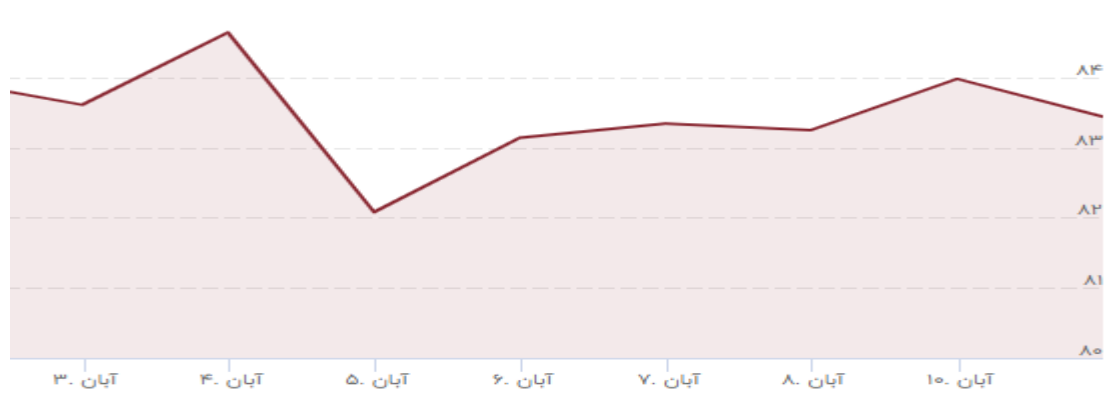


نمودار ۱ - قیمت نفت خام برنت در هفته گذشته

نفت سبک

در معاملات روزانه، بهای نفت خام آمریکا که از آن به نفت وست تگزاس اینترمدیت آمریکا یاد می‌کنند، با ۱.۱۳ سنت کاهش، به ۸۳.۳۱ دلار در هر بشکه رسید. این قیمت ۱.۳۷ درصد کمتر از نرخ‌های به ثبت رسیده، برای نفت خام آمریکا در روز گذشته است.

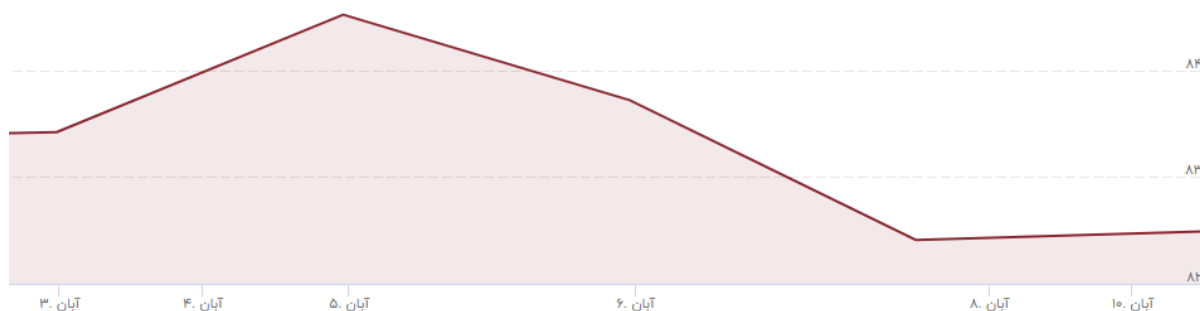
مروری بر نوسانات قیمتی نفت سبک آمریکا در بازه زمانی سالیانه نیز به خوبی گویای روند افزایش آن در طی این مدت می‌باشد. بهای این ماده گران بها که در روزهای مشابه سال پیش برابر با ۳۷.۷ دلار به ثبت رسیده بود، نسبت به معاملات فعلی، نوسانی افزایش ۴۴.۵۱ دلاری را نشان می‌دهد.



نمودار ۲ - قیمت نفت خام WTI در هفته گذشته

نفت اوپک

قیمت نفت اوپک نیز در تالارهای معاملاتی انرژی، امروز ۸۲.۴۹ دلار به ثبت رسید که ۲.۰۳ دلار کاهش نسبت به هفته گذشته می‌باشد. این در حالی است که نفت اوپک در ۶ ماهه گذشته، افزایش ۲۶.۰۹ درصدی برابر با ۱۷.۰۷ دلار را به ثبت رسانده و در دوره زمانی یکساله نیز ۱۲۹.۸۴ درصد برابر با ۴۶.۶ دلار افزایش قیمت در هر بشکه را تجربه نموده است.



نمودار ۳ - قیمت نفت خام اوپک در هفته گذشته

آینده قیمت نفت خام

تحلیل‌گران بانک آمریکا (BoFA) در این هفته اعلام کردند که قیمت نفت خام برنت تا پایان بهار ۲۰۲۲ به ۱۲۰ دلار در هر بشکه خواهد رسید. پیش‌بینی این بانک بر اساس بحران جهانی انرژی انجام شده که قیمت نفت خام، زغال‌سنگ، گاز طبیعی و آل ان جی را به بالاترین رقم رسانده است. بانک آمریکا درست یک ماه پیش پیش‌بینی کرده بود که قیمت نفت قیمت طی ۶ ماه آینده در صورت سردتر از حد انتظار بودن سرمای هوا در زمستان، به ۱۰۰ دلار در هر بشکه می‌رسد. این بانک عقیده دارد بهبود تقاضای جهانی برای نفت طی یک سال و نیم آینده فراتر از عرضه آن خواهد بود که باعث کاهش ذخایر و افزایش بیشتر قیمت نفت می‌شود.

قراردادهای آتی نفت خام

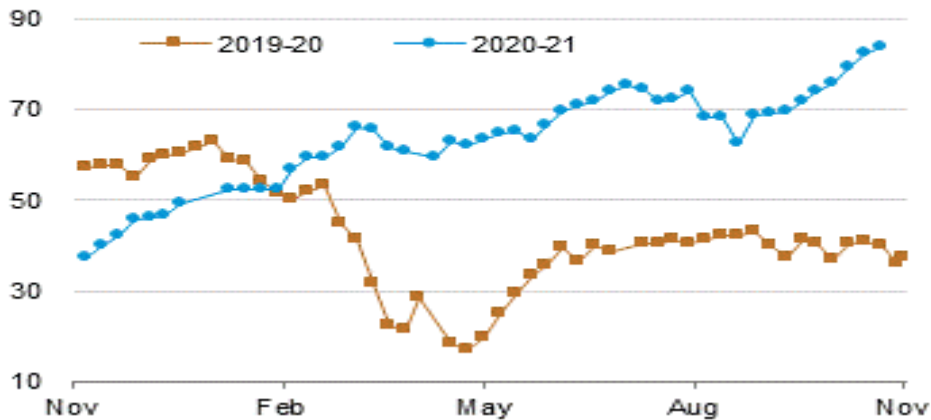
تعداد موقعیت‌های خرید (لانگ) در معاملات آتی نفت خام در بورس نیویورک، ۲ درصد نسبت به هفته‌ی گذشته افزایش یافته و به ۴۴ درصد کل معاملات رسیده است.

OIL - US CRUDE BEARISH



شکل ۱ - درصد موقعیت‌های فروش و خرید نفت خام در بازار معاملات آتی

Crude oil futures price contract 1 dollars per barrel



نمودار ۴ - قیمت معاملات آتی نفت خام، مقایسه امسال و سال گذشته

قیمت معاملات آتی نفت برنت با ۱.۷۸ درصد کاهش، به ۸۳.۲۱ دلار رسید.

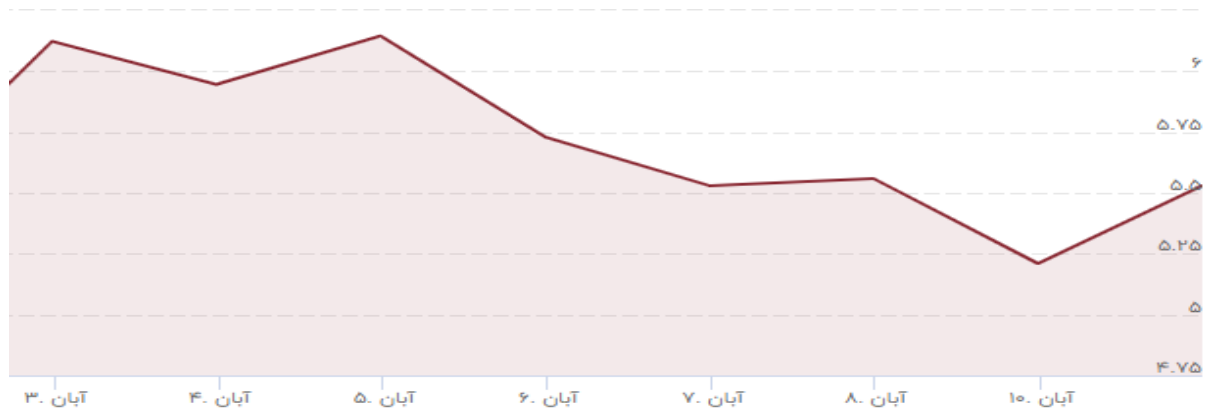
Brent Oil Futures ▼ 83.21 -1.51 (-1.78%)



نمودار ۵ - قیمت‌های آتی نفت خام برنت در هفته گذشته

گاز طبیعی

گاز طبیعی با ۹.۹۵ درصد کاهش نسبت به هفته گذشته، به ۵.۵۳ دلار در هر میلیون واحد حرارتی، رسیده است. گاز طبیعی همچنین در قیاس با ماه و سال گذشته به ترتیب با کاهش ۰.۲۵ درصدی و افزایش ۸۰.۵۲ درصدی روبرو بوده است.



نمودار ۶- قیمت گاز طبیعی در هفته گذشته

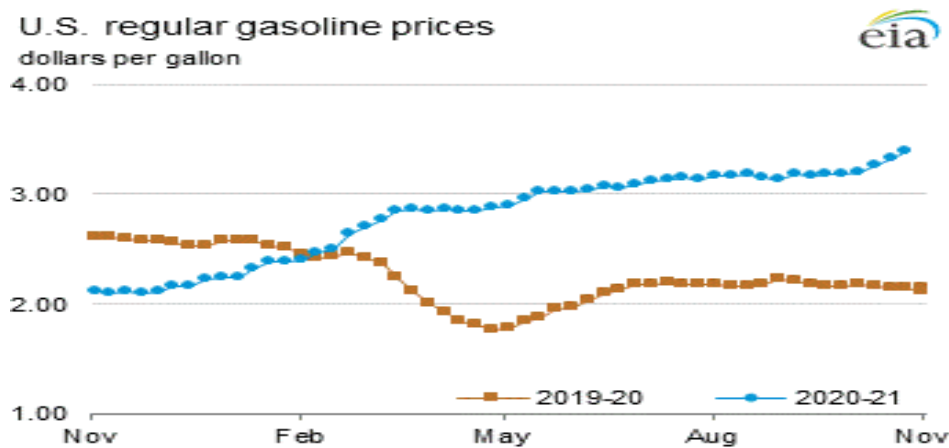
فرآورده‌های نفتی

تغییرات هفتگی و سالانه قیمت فرآورده‌های نفتی

	Retail prices	Change from last	
	10/25/21	Week	Year
Gasoline	3.383	0.061 ↑	1.240 ↑
Diesel	3.713	0.042 ↑	1.328 ↑

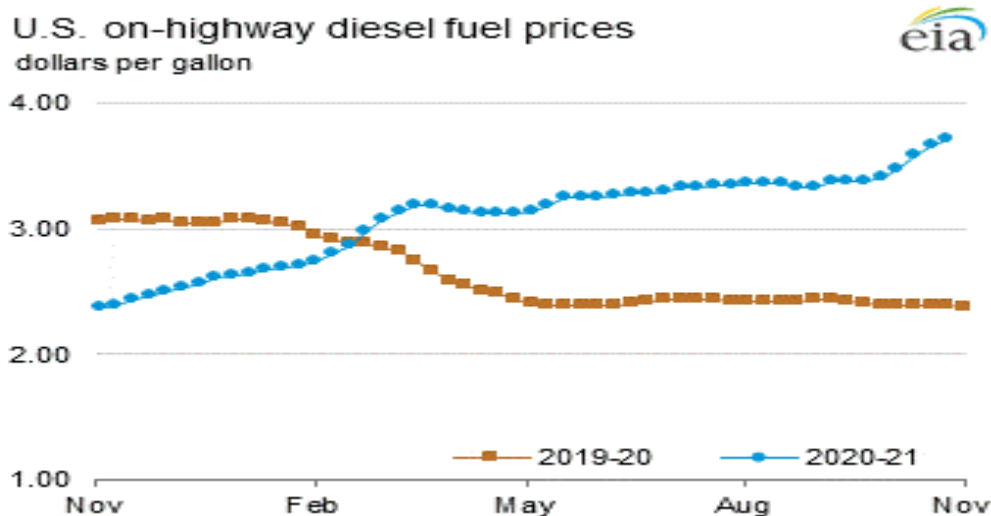
جدول ۲- قیمت خرده‌فروشی بنزین و سوخت دیزل و تغییرات هفتگی و سالانه قیمت در ایالات متحده

متوسط قیمت خرده‌فروشی بنزین در ایالات متحده در تاریخ ۲۵ اکتبر، با نزدیک به ۶ سنت افزایش نسبت به هفته‌ی گذشته، ۳.۳۸ دلار در هر گالن معامله شد که ۱.۲۴ دلار بالاتر از مدت مشابه سال گذشته است.



نمودار ۸- قیمت خرده‌فروشی بنزین در ایالات متحده، مقایسه امسال و سال گذشته

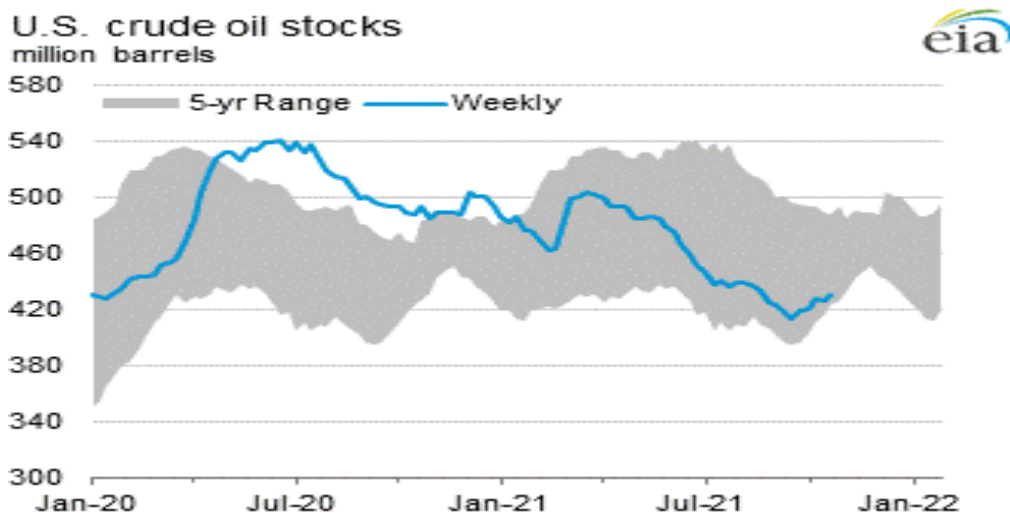
متوسط قیمت سوخت دیزل در ایالات متحده در تاریخ ۲۵ اکتبر، با بیش از ۴ سنت افزایش نسبت به هفته گذشته، ۳.۷۱ دلار در هر گالن باقی ماند که ۱.۳۳ دلار بالاتر از سال گذشته در مدت مشابه است.



نمودار ۹- قیمت خرده‌فروشی دیزل در ایالات متحده، مقایسه امسال و سال گذشته

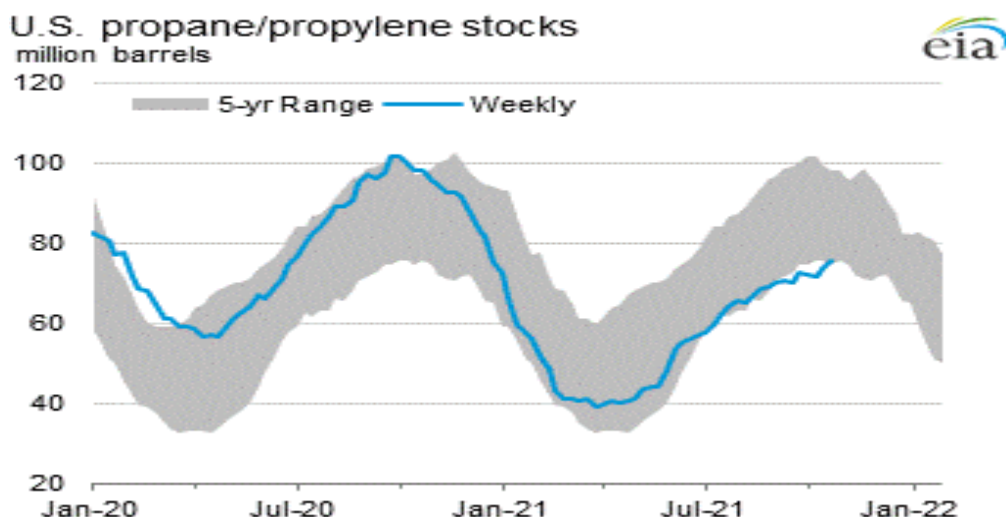
ذخایر نفت و فرآورده‌های نفتی

موجودی ذخایر نفت خام ایالات متحده با ۴۳۰.۸ میلیون بشکه، حدود ۴.۳ میلیون بشکه بیشتر از هفته گذشته و ۶۱.۶ میلیون بشکه کمتر از سال گذشته در مدت مشابه است.



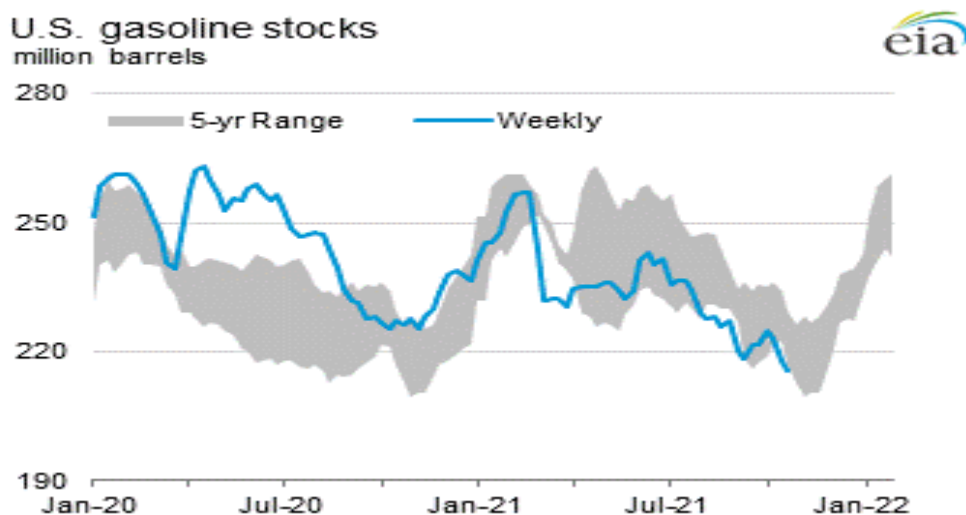
نمودار ۱۰- ذخیره نفت خام ایالات متحده (میلیون بشکه در روز)

ذخیره پروپان / پروپیلن ایالات متحده با ۲ میلیون بشکه افزایش نسبت به هفته گذشته به ۷۵.۷ میلیون بشکه رسیده است. این میزان ۱۳.۵ میلیون بشکه (۱۵.۲ درصد) کمتر از میانگین موجودی پنج ساله (۲۰۱۶-۲۰۲۰) برای همین مدت در سال گذشته است.



نمودار ۱۱ - ذخیره پروپان / پروپیلن ایالات متحده (میلیون بشکه در روز)

ذخایر بنزین ایالات متحده با ۲۱۵.۷ میلیون بشکه، حدود ۲ میلیون بشکه کمتر از هفته گذشته و ۱۰.۴ میلیون بشکه کمتر از سال گذشته در مدت مشابه است.



نمودار ۱۲ - ذخیره بنزین ایالات متحده (میلیون بشکه در روز)

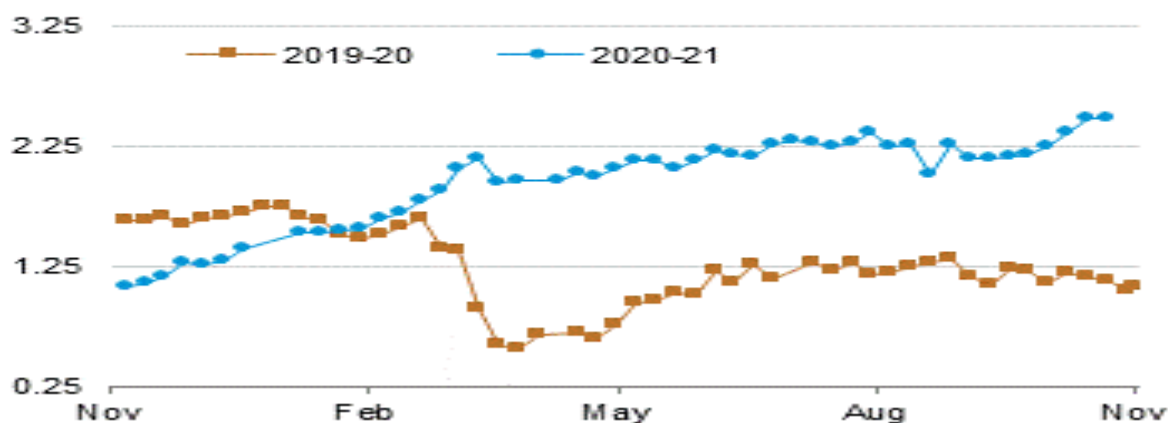
بنزین

با کاهش نسبی قیمت در ایالات متحده، بنزین به ۲.۴۰ دلار در هر گالن معامله می‌شود که بیانگر ۱.۸۴ درصد افزایش نسبت به هفته گذشته می‌باشد. این در حالی است که بنزین در ماه گذشته، افزایش ۷.۳۴ درصدی برابر با ۱۶ سنت را به ثبت رسانده است.



نمودار ۱۳ - قیمت بنزین در هفته گذشته

RBOB gasoline futures price contract 1 dollars per gallon



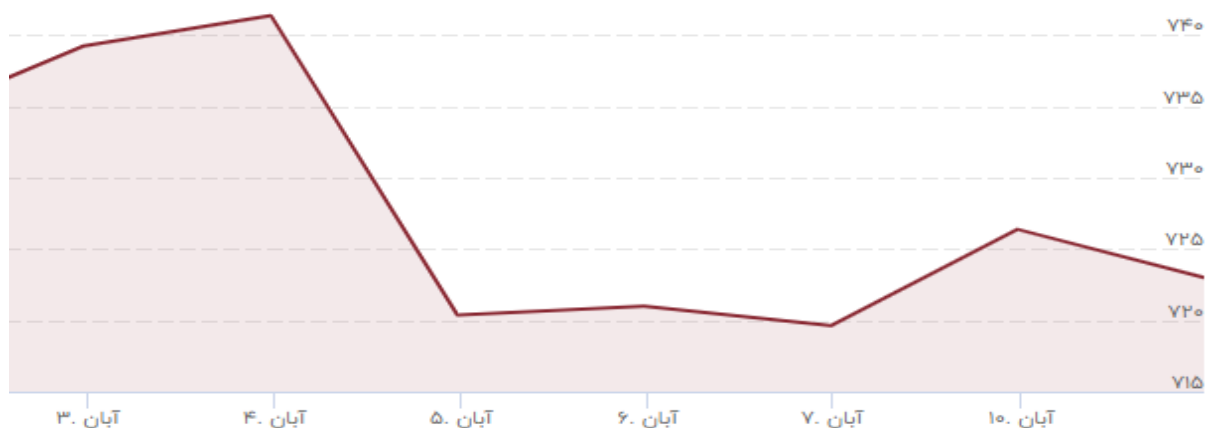
نمودار ۱۴ - قیمت‌های آتی بنزین RBOB، دلار در گالن

تغییر نسبت به هفته قبل	تغییر نسبت به سال قبل	قیمت‌های آتی	محصول
-۰.۰۰۴	+۱.۳۴۳	۲.۴۸۲	بنزین (دلار بر گالن)

جدول ۳ - قیمت و تغییرات هفتگی قیمت قراردادهای آتی بنزین RBOB

نفت گاز (گازوئیل)

قیمت نفت گاز بورس لندن در طول هفته گذشته، با کاهش نسبی قیمت همراه بود و در پایان هفته به قیمت ۷۱۱.۶۳ دلار در هر تن داد و ستد شد.

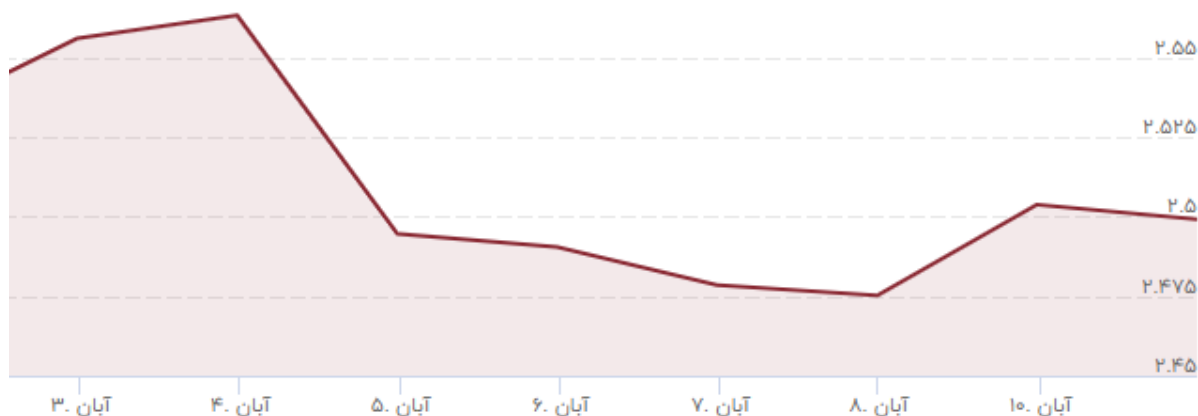


نمودار ۱۵ - روند قیمتی نفت گاز، دلار بر متریک تن

نفت گاز بورس لندن که در قیاس با هفته گذشته با کاهش ۱.۲۱ درصدی، یعنی با ۸.۷۵ دلار کاهش در حال داد و ستد می باشد. همچنین، در بازه ماهانه شاهد افزایش ۴.۵۱ درصدی برابر با ۳۰.۷۵ دلار بوده ایم.

نفت کوره

قیمت نفت کوره در تالارهای معاملاتی انرژی، امروز ۲.۴۶ دلار در هر گالن به ثبت رسید که بیانگر ۱.۳۸ درصد کاهش نسبت به هفته گذشته می باشد. این در حالی است که نفت کوره در ۶ ماهه گذشته، افزایش ۲۶.۱۳ درصدی برابر با ۵۱ سنت را به ثبت رسانده است.



نمودار ۱۶ - روند قیمتی نفت کوره، دلار بر گالن

نفتا

قیمت نفتا، این هفته با ۰.۹۰ درصد افزایش نسبت به هفته گذشته، به ۷۷۳.۰۵ دلار در هر تن رسید. قیمت نفتا همچنین نسبت به ماه گذشته ۶.۲۶ درصد افزایش یافته است.



نمودار ۱۷ - قیمت نفتا در ماه گذشته

آخرین اخبار بازار انرژی ایران و جهان

- ✓ ترکیه ۶۰ میلیون بشکه ذخایر نفتی در ۲۰۲۱ کشف کرده است.
- ✓ شرکت نفت بریتیش پترولیوم تخمین می‌زند تقاضای جهانی برای نفت همین حالا هم از آستانه ۱۰۰ میلیون بشکه در روز که قبل از بحران کرونا دیده می‌شد، فراتر رفته‌است.
- ✓ کویت و عراق موافق افزایش تدریجی تولید اوپک پلاس هستند.
- ✓ سودان به دلیل تظاهرات، مانع از پهلوگیری تانکرهای نفتی می‌شود.

هفته‌ی آینده در آینه‌ی اقتصاد

پیش‌بینی	درجه اهمیت	تاریخ وقوع	کشور	رویداد
٪۰.۱	بالا	۴ نوامبر	انگلیس	اعلام تصمیم بانک مرکزی برای نرخ بهره
C\$1.55B	بالا	۴ نوامبر	کانادا	اعلام تراز تجاری (سپتامبر)
-	بالا	۵ نوامبر	استرالیا	اعلام بیانیه سیاست پولی بانک مرکزی
K۵۰	بالا	۵ نوامبر	کانادا	اعلام تغییر استخدام (اکتبر)
٪۶.۸	بالا	۵ نوامبر	کانادا	اعلام نرخ بیکاری (اکتبر)
K۴۵۰	بالا	۵ نوامبر	آمریکا	اعلام حقوق و دستمزد غیر کشاورزی (اکتبر)
٪۴.۷	بالا	۵ نوامبر	آمریکا	اعلام نرخ بیکاری (اکتبر)
-	بالا	۹ نوامبر	منطقه یورو	اعلام شاخص احساسات اقتصادی (نوامبر) ZEW
-	بالا	۹ نوامبر	آلمان	اعلام شاخص احساسات اقتصادی (نوامبر) ZEW
-	بالا	۹ نوامبر	مکزیک	اعلام نرخ تورم سالانه (اکتبر)
-	بالا	۱۰ نوامبر	استرالیا	اعلام شاخص اعتماد مصرف کننده (نوامبر) Westpac
-	بالا	۱۰ نوامبر	چین	اعلام نرخ تورم سالانه (اکتبر)
٪۴.۵	بالا	۱۰ نوامبر	آلمان	اعلام نرخ تورم سالانه نهایی (اکتبر)
-	بالا	۱۰ نوامبر	آمریکا	اعلام نرخ تورم اصلی سالانه (اکتبر)
-	بالا	۱۰ نوامبر	آمریکا	اعلام نرخ تورم سالانه (اکتبر)

منبع: Daily FX Economic Calendar

جدول ۴ - رویدادهای مهم هفته پیش‌رو

نوسانات قیمتی بازار انرژی

Energy	Price	Day	%	Weekly	Monthly	YTD	Date
Crude Oil USD/Bbl	80.5500	▼ 0.09	-0.11%	4.00%	14.29%	65.97%	09:03
Brent USD/Bbl	83.3500	▼ 0.07	-0.08%	2.74%	13.18%	60.81%	09:03
Natural gas USD/MMBtu	5.4360	▼ 0.069	-1.25%	-4.05%	3.52%	114.45%	09:02
Gasoline USD/Gal	2.3821	▼ 0.0008	-0.03%	3.14%	9.59%	68.83%	09:03
Heating oil USD/Gal	2.5066	▼ 0.0034	-0.14%	2.62%	15.95%	68.87%	09:03
Ethanol USD/Gal	2.2070	▲ 0.0000	0.00%	0.00%	0.00%	54.01%	Oct/12
Naphtha USD/T	751.07	▼ -0.47	-0.06%	1.62%	13.11%	73.58%	Oct/12
Propane USD/Gal	1.46	▼ -0.01	-0.92%	-3.46%	19.57%	126.17%	Oct/12
Uranium USD/Lbs	39.7000	▲ 0.9000	2.32%	-4.68%	-10.08%	29.32%	Oct/12
Methanol CNY	3,903.00	▼ -119.00	-2.96%	6.35%	35.01%	61.55%	Oct/13
TTF Gas EUR	85.70	▲ 0.48	0.57%	-26.14%	39.85%	348.14%	Oct/12
UK Gas GBP	217.1200	▲ 0.5400	0.25%	-26.13%	41.67%	284.96%	Oct/12

جدول ۶ - نوسانات قیمتی در بازار انرژی، ۳ نوامبر

خلاصه آمار معاملات بورس انرژی ایران

از تاریخ ۱۴۰۰/۰۸/۰۵ تا ۱۴۰۰/۰۸/۱۱						
زیرگروه	رینگ	نام کالا	تولید کننده	واحد عرضه	حجم کل معامله شده (تن)	متوسط قیمت معامله
بنزین	بین الملل	بنزین پیرولیز	شرکت پتروشیمی سازند	تن	۵,۰۰۰	۱
			جمع		۵,۰۰۰	-
نفتای سبک	داخلی	نفتای سبک	شرکت پالایش نفت آبادان	تن	۱,۲۵۰	۱۵۶,۵۲۵
	داخلی	نفتای سبک	شرکت پالایش نفت آبادان	تن	۶۲۵	۱۵۶,۵۲۵
			جمع		۱,۸۷۵	-
نفتای سنگین	داخلی	نفتای سنگین	شرکت پالایش نفت تهران	تن	۲۵۰	۱۵۶,۵۲۵
	داخلی	نفتای سنگین	شرکت پالایش نفت تهران	تن	۵۰	۱۵۶,۵۲۵
	داخلی	نفتای سنگین	شرکت پالایش نفت تهران	تن	۷۲۵	۱۴۰,۹۸۴
	داخلی	نفتای سنگین	شرکت پالایش نفت تهران	تن	۱,۰۰۰	۱۴۰,۹۸۴
	داخلی	نفتای سنگین تصفیه نشده	شرکت پالایش نفت شیراز	تن	۰	-
			جمع		۲,۰۲۵	-

جدول ۷ - - معاملات فرآورده‌ی پالایشی اصلی در بورس انرژی ایران، هفته گذشته

EIA's Week in Petroleum Report, October, 2021

Goldman Sachs Economic Outlooks, October 2021

Daily FX, Economic Calendar, October 2021

IEA World Energy Outlook, 2021

S&P Global Platts, 2021

Trading Economics, 2021

Oil Price, 2021

Argus Media, 2021



تهیه شده توسط واحد سرمایه گذاری گروه صنعتی نفت و گاز پتروستاره فلات

گروه صنعتی نفت و گاز پترو ستاره فلات

آدرس: تهران - جنت آباد شمالی - خیابان شقایق - انتهای کوچه ی هشتم - انتهای کوچه ی بنفشه ی 2 - پلاک 2.1

ساعات کاری ما: از شنبه تا چهارشنبه از ساعت 8 الی 17

ایمیل: info@psp-holding.com

تلفن و فکس: 021-44878509

