




نقش جهان
کارگزاری آرمان تدبیر
حامی هوشمند

بولتن هفتگی کالا

چشم انداز بازارهای جهانی

6 مهر 1400

رینگ صنعتی - فولاد



مهم ترین رویدادها و اخبار کالایی



مروری بر اخبار مهم بازارهای جهانی



وضعیت بازار جهانی و پیش بینی قیمت ها

فهرست مطالب

- معرفی کارگزاری
- آخرین نرخ‌های جهانی محصولات فولادی
- زغال کک شو پس از صعودهای اخیر کاهشی شد
- اسلب تحت تاثیر بازار ورق چین نزولی ماند
- رشد ۱۷ درصدی سنگ آهن
- کاهش موجودی انبارسنگ آهن و فولاد و میگلرد در بنادر چین
- بیلت سی آی اس بدون تغییر ماند
- بهبود جزئی تقاضای ورق گرم
- وضعیت بازار قراضه ترکیه
- رکوردشکنی شاخص حمل دریایی بالتیک
- شرکت های فولادی هند رکورد صادرات خود در سال مالی ۲۰۲۲ را می شکنند
- علیرغم عدم وجود تقاضا صادرات میلگرد ترکیه ثابت ماند
- کمیسیون (EEC) عوارض ضد دامپینگ بر واردات الکتروود گرافیتی چین وضع کرد
- مس شاهد افزایش قیمت و رشد ۲ درصدی
- تغییرات روی با کاهش مصرف برق
- کمبود عرضه آلومنیوم در کشور برزیل
- عبور قیمت نفت از ۸۰ دلار
- آمار معاملات هفتگی بورس کالا " رینگ صنعتی - فولاد"
- اطلاعیه عرضه امروز رینگ صنعتی
- مهم ترین رویدادها و اخبار کالایی

محصولی از:

واحد تحلیل و آموزش
کارگزاری آرمان تدبیر نقش جهان



معرفی کارگزاری آرمان تدبیر نقش جهان

افتخار حضور در بین کارگزاری های فعال و برتر بازار سرمایه

آرمان تدبیر نقش جهان با ۱۶ سال سابقه حضور در بازار سرمایه از زیرمجموعه شرکت های مجتمع صنایع و معادن احیاسپاهان و تکادو می باشد و فعالیت رسمی خود را در تاریخ ۱۳۸۴.۰۸.۰۷ با دریافت مجوز رسمی معاملات اوراق بهادار بورس و فرابورس از سازمان بورس آغاز نموده است. این شرکت همچنین دارای مجوز های فعالیت معاملات اوراق بورس و فرابورس، معاملات اوراق تامین مالی، معاملات کالا، مشاور پذیرش کالا، مشاوره پذیرش اوراق، معاملات مشتقه مبتنی بر کالا، معاملات مشتقه مبتنی بر اوراق و معاملات برخط نیز هست و در رتبه بندی شرکت های کارگزاری از سوی سازمان بورس و اوراق بهادار تهران، در جایگاه "الف" قرار گرفته است و هم اکنون خانواده بزرگ آرمان تدبیر نقش جهان بیش از ۴۲ شعبه فعال (۳۰ ایستگاه کاری) در سراسر کشور برای خدمت رسانی و در دسترس بودن عموم دارد.

شرکت آرمان تدبیر افتخار خدمت رسانی و میزبانی معاملات بیش از ۸۵ هزار مشتری فعال را داراست که در این بین ۶۰ هزار نفر آنها مشتری فعال آنلاین هستند و طبق آخرین گزارش خلاصه رتبه بندی شرکت های کارگزاری بورس اوراق بهادار تهران - آذرماه ۱۳۹۹ در مقایسه و رتبه بندی ارزش معاملات ۱۰۸ کارگزاری فعال بازار، شرکت کارگزاری آرمان تدبیر نقش جهان افتخار دارد تا در لیست ۲۰ کارگزاری برتر بازار به لحاظ ارزش معاملات آذرماه ۹۹ قرار گیرد. به علاوه رتبه ۱۱ ارزش کل معاملات اوراق به صورت آنلاین نیز به شرکت کارگزاری آرمان تدبیر نقش جهان اختصاص دارد.

کارگزاری آرمان تدبیر، حامی هوشمند

با آرمان تدبیر، میتونید با اطمینان شروع کنید، هوشمندانه یاد بگیرید و در بورس، هدفمند عمل کنید.

خدمات نوین و متمایز در کارگزاری بورس

بازار سرمایه بازاری زنده و پویاست که به مرور بزرگتر و عمیق تر می شود. به عبارت دیگر، رفته رفته ابزارها و امکانات جدیدی به ابزارهای بازار سرمایه اضافه می شود که بهره گیری از آنها حضور در بازار را کارآمدتر می کند. کارگزاری آرمان تدبیر نقش جهان با در اختیار داشتن و ارائه روش های نوین کسب منفعت در بازار سرمایه و بهره گیری از روش های کارآمدتر برای معاملات حرفه ای فعالان در چند سال اخیر اقدام به راه اندازی و ارائه نرم افزار حرفه ای متاویو به عنوان چشم هوشمند بازار سرمایه نموده است و به صورت مستمر قابلیت های آن را با بازار سازگار و به روز می کند. همه مشتریان عزیز می توانند از طریق باشگاه مشتریان به اکانت نرم افزار دسترسی پیدا کنند و از قابلیت های متمایز آن بهره مند شوند. به علاوه شرکت خدمات متنوع دیگری همچون برگزاری دوره های آموزشی ضروری و مجازی و ارائه تحلیل های متنوع و رایگان بر روی سایت، تخفیف کارمزد، اختصاص اعتبار به مشتریان پر گردش، دسترسی سریع و آسان به پنل آنلاین معاملات و همراه تریدر، اتصال آنلاین به حساب بانکی، خدمات خرید عرضه اولیه و اعطای جوایز ویژه در باشگاه مشتریان را فراهم آورده است.



آخرین نرخ‌های جهانی محصولات فولادی

قیمت جهانی محصولات فولادی

درصد تغییر	۱۴۰۰/۰۷/۰۲	۱۴۰۰/۰۶/۲۶	اینکوترمز	مبدا / مقصد	محصول
-۱%	۸۵۳	۸۶۰	فوب دریای سیاه	صادرات CIS	ورق گرم
-۳%	۹۲۵	۹۵۵	جبل علی CFR	واردات امارات	ورق گرم
-۲%	۸۶۷	۸۸۵	ترکیه CFR	واردات ترکیه	ورق گرم
-۲%	۹۰۷	۹۲۶	فوب چین	شاخص صادرات چین	ورق گرم
-۳%	۹۴۰	۹۶۵	CFR	واردات عربستان سعودی	ورق گرم
-۱۱%	۸۶۰	۹۶۸	فوب دریای سیاه	صادرات CIS	ورق سرد
۰%	۱۰۰۵	۱۰۱۰	جبل علی CFR	واردات امارات	ورق سرد
۰%	۹۹۵	۹۹۵	ترکیه CFR	واردات ترکیه	ورق سرد
-۱%	۱۰۱۷	۱۰۲۵	فوب چین	صادرات چین	ورق سرد
۱%	۹۲۵	۹۱۶	فوب چین	شاخص صادرات چین	میلگرد
۰%	۷۰۵	۷۰۵	فوب دریای سیاه	صادرات CIS	میلگرد
۰%	۶۶۵	۶۶۵	فوب ترکیه	صادرات ترکیه	میلگرد
-۲%	۶۵۷	۶۶۹	جبل علی CFR	واردات امارات	میلگرد
-۱%	۷۵۲	۷۶۰	جنوب شرقی آسیا CFR	واردات	اسلب
-۱%	۶۸۳	۶۹۰	فوب ایران	صادرات ایران	اسلب
-۲%	۷۲۵	۷۴۰	فوب دریای سیاه	شاخص صادرات CIS	اسلب
۰%	۶۰۰	۶۰۰	فوب دریای سیاه	شاخص صادرات CIS	شمش
-۱%	۶۸۵	۶۹۵	جنوب شرقی آسیا CFR	واردات	شمش
۰%	۶۱۵	۶۱۵	ترکیه CFR	واردات ترکیه	شمش
۹%	۱۱۱	۱۰۲	چین CFR	واردات چین	شاخص سنگ آهن (۶۲ درصد)
-۵%	۱۶۴	۱۷۳	چین CFR	واردات چین	شاخص گندله سنگ آهن (۶۵ درصد)
-۱%	۴۳۵	۴۴۰	ترکیه CFR	واردات ترکیه	آهن قراضه



زغال کک شو پس از صعود های اخیر کاهش شد

هفته ی گذشته نیز در پی کاهش پیوسته موجودی بنادر و تقاضای بالاتر از عرضه مطابق انتظار روند افزایشی بهای وارداتی زغال کک شو در چین ادامه پیدا کرد و در انتهای هفته با تثبیت بهای این ماده ی اولیه در بازار داخلی رشد قیمت ها با شتاب کمتری دنبال شد. بهای زغال وارداتی نسبت به تامین از منابع داخلی برای فولادسازان شرق چین همچنان به صرفه بوده و آمارها حاکی از افزایش ۲۴ درصد واردات در ماه آگوست نسبت به جولای و رسیدن به رقم ۴.۶۸ میلیون تن دارد. قیمت بالای زغال کک شو با کاهش بهای سنگ آهن جبران شده و سطح مطلوب سوددهی برای تولیدکنندگان چینی را فراهم کرده است که پشتیبان رونق واردات خواهد بود. بهای زغال کک شو پرمیوم Low Vol وارداتی در چین از ۵۶۰ دلار/ تن CFR ابتدای هفته تا ۵۸۵ دلار/تن CFR افزایش یافته و تثبیت شد. پلتس پرمیوم زغال استرالیا را با ۶.۵ دلار افت ۴۰۲ دلار در هر تن فوب استرالیا گزارش داد و زغال تحویل CFR چین را در ۲۴ سپتامبر با یک دلار رشد ۵۸۶ دلار در هر تن اعلام کرد.

اما با باز شدن بازار های جهانی در روز دوشنبه قیمت زغال سنگ کک شو پس از صعود های اخیر کاهش شد و برخی خریداران از افزایش قیمت زغال کک شو ترسیده اند و بنابراین در خریده ها در انتظار شفافیت بیشتر بازار بوده و محتاط تر شده اند. در همین حال انتظار می رود محدودیت عرضه زغال کک شو تا سه ماهه اول سال ۲۰۲۲ و قبل از هرگونه تسهیل در بازارهای لحظه ای، ادامه یابد. برخی فعالان تجاری پس از آنکه قیمت زغال کک شو سطح روانی ۴۰۰ دلار در هر تن را شکست انتظار اصلاح قیمت را داشتند زیرا مصرف کنندگان نهایی کوچکتر در قبول هزینه های ورودی بالاتر مشکل دارند.

اسلب تحت تاثیر بازار ورق چین نزولی ماند

بازار واردات اسلب آسیا هفته گذشته نزولی بوده که بیشتر تحت تاثیر جو منفی بازار ورق چین و جنوب شرق آسیا قرار داشت. اسلب روسیه ۷۶۰ دلار هر تن سی اف آر چین شنیده شد در حالی که یک هفته قبل ۷۷۰ تا ۷۸۰ دلار بود. ظاهرا خریداران انتظار دارند بتوانند در ۷۴۰ تا ۷۵۰ دلار نیز از سی آی اس اسلب وارد کنند. به اسلب اندونزی و مالزی نیز در چین به ترتیب ۷۴۲ و ۷۵۵ دلار هر تن سی اف آر حمل نوامبر می باشد. اسلب دریای سیاه هم با ۶ درصد کاهش نسبت به روز جمعه به ۶۷۵ دلار رسید. اسلب ایران ۷۵۰ دلار هر تن سی اف آر چین حمل اکتبر شنیده شده است.

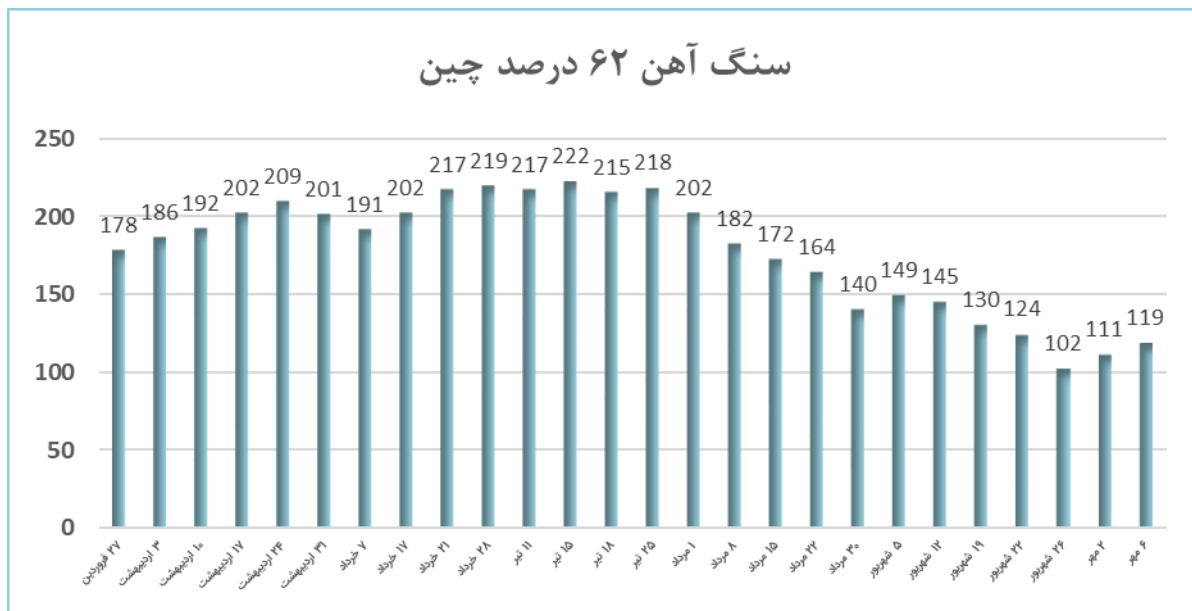


رشد ۱۷ درصدی سنگ آهن

قیمت سنگ آهن ۶۲٪ چین در هفته گذشته بعد از افت های پی در پی با رشد اندک ۹ دلاری به ۱۱۱ دلار رسید.

و روز دوشنبه با باز شدن بازار های جهانی سنگ آهن نسبت به روز جمعه با ۷ درصد رشد به ۱۱۹ دلار رسید.

معاملات آتی سنگ آهن در پی افزایش فعالیت های ذخیره سازی مجدد در آستانه تعطیلات طولانی در اکتبر، به روند رو به رشد برگشت. فعالیت های ذخیره سازی مجدد افزایش یافته و همین امر منجر به کاهش موجودی سنگ آهن بنادر شده است، اگرچه کاهش موجودی تاحدودی ناشی از ازدحام بنادر نیز است. موجودی سنگ آهن وارداتی به کمترین میزان طی یک ماه گذشته یعنی ۱۲۸.۶ میلیون تن رسید که ۱.۲ میلیون تن یا یک درصد افت هفتگی داشته است. این کاهش به دلیل تخلیه آهسته محموله ها در میان نیاز مجدد رو به بالای ذخیره سازی مجدد از سوی کارخانه های چینی است. علیرغم فعالیت های بهتر ذخیره سازی مجدد، میزان استفاده از ظرفیت کوره بلند BF کارخانه های چینی به دلیل سیاست های صرفه جویی در مصرف انرژی و کاهش مداوم تولید فولاد در دوره ۱۷ تا ۲۳ سپتامبر به کمترین میزان در سه ماهه گذشته یعنی ۸۲.۰۶ درصد رسیده است. برخی مصرف کنندگان نهایی سعی دارند موجودی سنگ آهن خود را دوباره پر کنند در حالی که برخی دیگر به دلیل کاهش تولید فولاد در خریدهای محدود احتیاط بیشتری به خرج می دهند. در همین حال برخی منابع تجاری اعلام کرده اند که فعالیت های تجاری در بنادر چین به ویژه در بنادر شمال چین به دلیل محدودیت عرضه کندتر شده است. با این حال برخی تعدیل ها در محدودیت عرضه سنگ آهن وجود دارد چراکه برخی کشتی ها که به سمت بنادر شرقی چین در حرکت بودند به سمت بنادر شمالی تغییر مسیر دادند.





کاهش موجودی انبارسنگ آهن و فولاد در بنادر چین

موجودی انبار سنگ آهن و فولاد در بنادر چین در هفته گذشته با کاهش ۱.۵ درصدی همراه شد. موجودی انبار سنگ آهن بعد از دو ماه روند افزایشی که با سقوط سنگین قیمت سنگ آهن نیز همراه بود، در هفته گذشته، کاهش حدود ۲ میلیون تنی را ثبت کرد. موجودی انبار فولاد نیز کاهش پیدا کرد و با ۶۴۰ هزار تن کاهش به ۱۵.۸ میلیون تن رسید.

همانطور موجودی میلگرد چین کاهش ۱۱/۸٪ را نسبت به هفته ی گذشته با ادامه ی محدودیت های تولید و افت چشمگیر عرضه به خصوص در جنوب و شرق چین پشت سر گذاشت.

بیلت سی آی اس بدون تغییر ماند

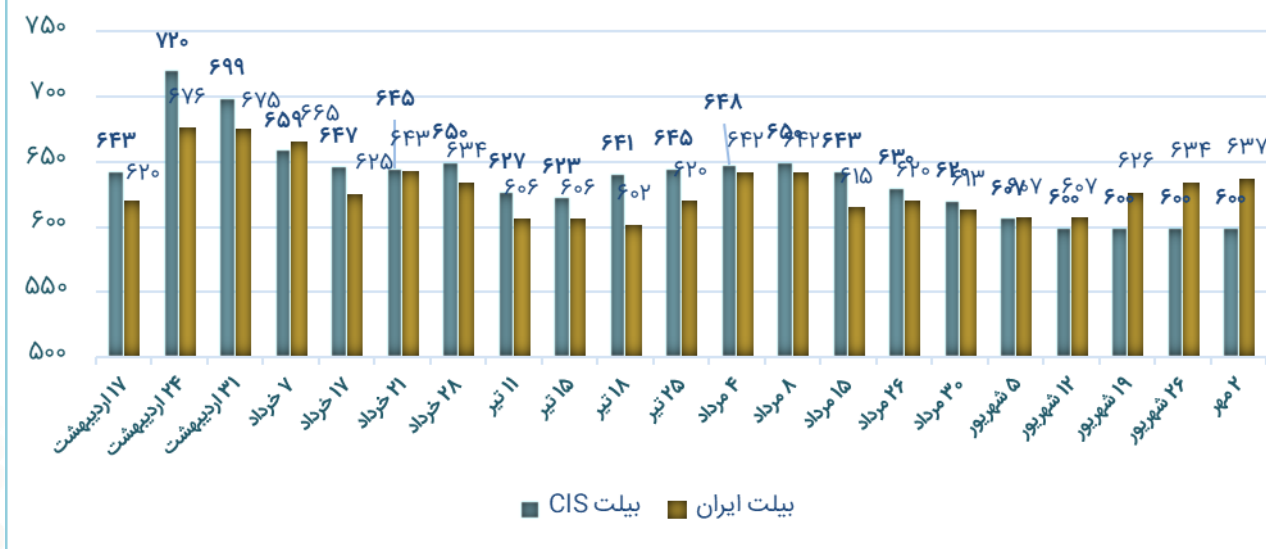
نرخ بیلت CIS بدون تغییر نسبت به هفته گذشته در قیمت ۶۰۰ دلار معامله شد. بیلت ایران نیز با ۳ دلار افزایش نسبت به هفته اخیر ۶۳۷ دلار معامله شد.

با وجود افزایش قیمت های بازار فیوچرز در روزهای آخر هفته عرضه کنندگان و متقاضیان محصول بیلت در چین همچنان بر لبه احتیاط حرکت می کنند و بازار شرایط آرامی را سپری می کند. ولی بازار صادراتی بیلت CIS همچنان تقاضای خوبی ندارند و تنها برای فولاد چین تقاضا مشاهده می شود.

مقاطع فولادی ایران نیز هفته گذشته را بدون تغییر نسبت به هفته های قبل گذراندند. بیلت ایران همچنان ۶۰۰ دلار و اسلب ایران نیز ۶۸۳ دلار معامله شد.

با اصلاح نزولی در معاملات آتی فولاد چین در روز جمعه ، بازار بیلت داخلی چین به طور مشابه سقوط کرد. در تانگشان قیمت بیلت spot در روز جمعه با ۶۰ یوان یا ۹ دلار در هر تن از روز قبل کاهش یافت و به ۵۱۷۰ یوان در هر تن رسید. قیمت ها پس از ثبات نسبی در محدوده ۵۲۳۰ یوان از ۲۰ سپتامبر، ۴۰ یوان کاهش هفتگی داشت.

تغییرات بیلت ایران و CIS (دلار)





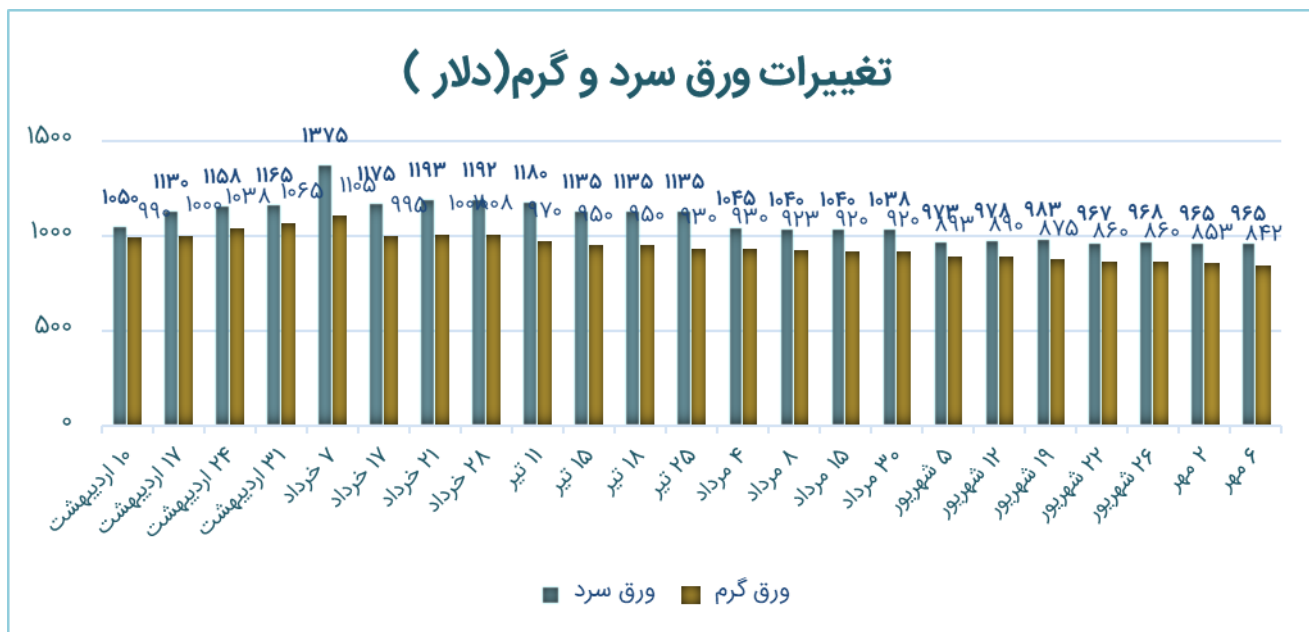
بهبود جزئی تقاضای ورق گرم

به دنبال بهبود جزئی تقاضای ورق گرم وارداتی در جنوب شرق آسیا معاملات بیشتری برای ورق سی آی اس نهایی شده است. ورق گرم روسیه در ۸۵۰ دلار هر تن سی اف آر حمل دسامبر نهایی شده و محصول قزاقستان نیز در ۸۷۰ دلار هر تن سی اف آر ویتنام معامله شد. عرضه کنندگان روس که با کمبود تقاضای ترکیه روبرو شده اند به سایر بازارها روی آورده اند و هفته گذشته معاملاتی با کره جنوبی، تایوان، ژاپن و بنگلادش نیز در میانگین قیمت ۸۲۰ دلار هر تن فوب داشته اند.

و با توجه به اینکه مجموع موجودی ورق گرم در هفته منتهی به ۲۴ سپتامبر ۱۴ هزارتن معادل ۳۸٪ نسبت به هفته ی گذشته کاهش داشت. از جایی که محدودیت های تولید تاثیر کمتری بر کارخانه های تولید ورق گرم داشته و تقاضا هم از سمت صنایع مصرف کننده با توجه به محدودیت های مصرف انرژی پایین ارزیابی میشود .

تقاضای ورق کمتر از میزان مورد انتظار بوده و کاهش موجودی و افزایش بهای ورق در این شرایط بعید به نظر میرسد و احتمالاً شاهد نوسانات محدودتر بهای ورق نسبت به میلگرد در بازار چین باشیم.

در روز دوشنبه با باز شدن بازار های جهانی ورق گرم دریای سیاه با کاهش یک درصدی به ۸۴۲ دلار رسید.





وضعیت بازار قراضه ترکیه

روزهای اخیر سکوت بازار واردات قراضه ترکیه شکسته شد و معاملاتی برای قراضه حوزه دریای بالتیک شنیده شد. ۲۲ هزار تن قراضه سنگین ۱ و ۲ در ۴۳۴ دلار هر تن سی اف آر و ۳ هزار تن قراضه بونوس در ۴۴۹ دلار هر تن سی اف آر شنیده شد.

قراضه سنگین امریکا و بالتیک ۴۳۰ تا ۴۳۵ دلار و قراضه اروپا ۴۲۵ تا ۴۳۰ دلار هر تن سی اف آر است. بدین ترتیب متوسط قیمت قراضه سنگین او ۲ (۲۰-۸۰) امریکا روز جمعه ۴۳۳.۵ دلار هر تن سی اف آر ترکیه ثبت شده در حالی که روز قبل ۴۴۰ دلار بود.

رکوردشکنی شاخص حمل دریایی بالتیک

تداوم طوفان در خلیج دریای زرد، افزایش بهای نفت و معطل ماندن ظرفیتها در برخی بنادر چین باعث شد تا اکثر زیر شاخص های شاخص بالتیک با رشد همراه شوند. کرایه حمل دریایی سنگ آهن از برزیل به بالای رکورد تاریخی ۳۸ دلار صعود نمود و محموله ها از استرالیای غربی نیز حوالی ۱۶ دلار از سوی اونرها پیشنهاد می شوند. برخی از صاحبان محموله ها خصوصا سنگ آهن قصد دارند تا پیش از افت بیشتر قیمت محموله های خود را به بنادر چین برسانند و این موضوع باعث تقاضای بیشتر برای کشتی ها شده است. از این رو، شاخص حمل دریایی بالتیک طی هفته گذشته رکوردشکنی های جدیدی را شاهد بود.



شرکت های فولادی هند رکورد صادرات خود در سال مالی ۲۰۲۲ را می شکنند

مدیران صنعتی هندی می گویند: مشکلات بدهی گروه املاک Evergrande مستقر در Shenzhen بر تولیدکنندگان فولاد هند تاثیر نمی گذارد چراکه شرکت های داخلی نیاز بازار چین را برآورده نمی کنند.

چین یکی از اقتصادهای بزرگ است و امواج Evergrande تنها در چین حس خواهد شد نه در خارج از آن. علاوه بر این چین بازار هند نیست. بازار اصلی هند شامل مشتریان چین از جمله جنوب شرقی آسیا مانند اندونزی، مالزی، تایلند، استرالیا و غرب آسیا است. این بازار به راحتی در دسترس کشورهای هندی است.

با انتشار خبر ناتوانی Evergrande در پرداخت بدهی ۳۰۰ میلیارد دلاری خود وحشت در بازارهای جهانی تشدید شد.

با توجه به اینکه چین بیش از نیمی از تقاضای جهانی فولاد را به خود اختصاص می دهد و ۷۵ درصد از واردات جهانی سنگ آهن را جذب می کند تصمیمات آن تاثیر مستقیمی بر بازار و قیمت های جهانی دارد.

ماه گذشته چین تولید فولاد را برای کنترل انتشار گازهای آلاینده محدود کرد و تصمیم گرفت با کاهش تولید فولاد خام، سطح انتشار را به میزان ۸.۸ درصد پایین آورده و به ۲۱.۷ میلیون تن برساند.

با تمرکز چین برای کاهش انتشار کربن، ظرفیت این کشور در تولید فولاد خام کاهش می یابد و این کشور بجای تولید فولاد خام، ۲۰ درصد فولاد نیمه نهایی یا محصولات فولادی خریداری می کند. این امر به شرکت های هندی کمک می کند تا فعالیت های خود در کشورهای مشتری چین را گسترش دهند و در نتیجه صادراتشان بالا برود.

صادرات محصولات نهایی فولاد هند در سال مالی ۲۰۲۰-۲۰۲۱ به ۱۰.۷۸ میلیون تن رسید در حالی که این رقم در سال مالی ۲۰۱۹-۲۰۲۰ تنها ۸.۳ میلیون تن بوده است.

در بین ماه های آوریل تا ژوئن هند ۳.۵ میلیون تن صادرات داشت و مصرف آن به ۹۴.۸۹ میلیون تن رسید. هند در حالی ۱۰.۷۸ میلیون تن صادرات داشت که واردات آن در سال مالی ۲۰۲۱ مقدار ۴.۷۵ میلیون تن محصولات نهایی فولادی بوده است.



علیرغم عدم وجود تقاضا صادرات میلگرد ترکیه ثابت ماند

به گفته ی کلانیش :علیرغم عدم وجود تقاضا در بازار جهانی، تولیدکنندگان میلگرد ترکیه از هفته گذشته قیمت های صادراتی خود را بدون تغییر حفظ کردند .

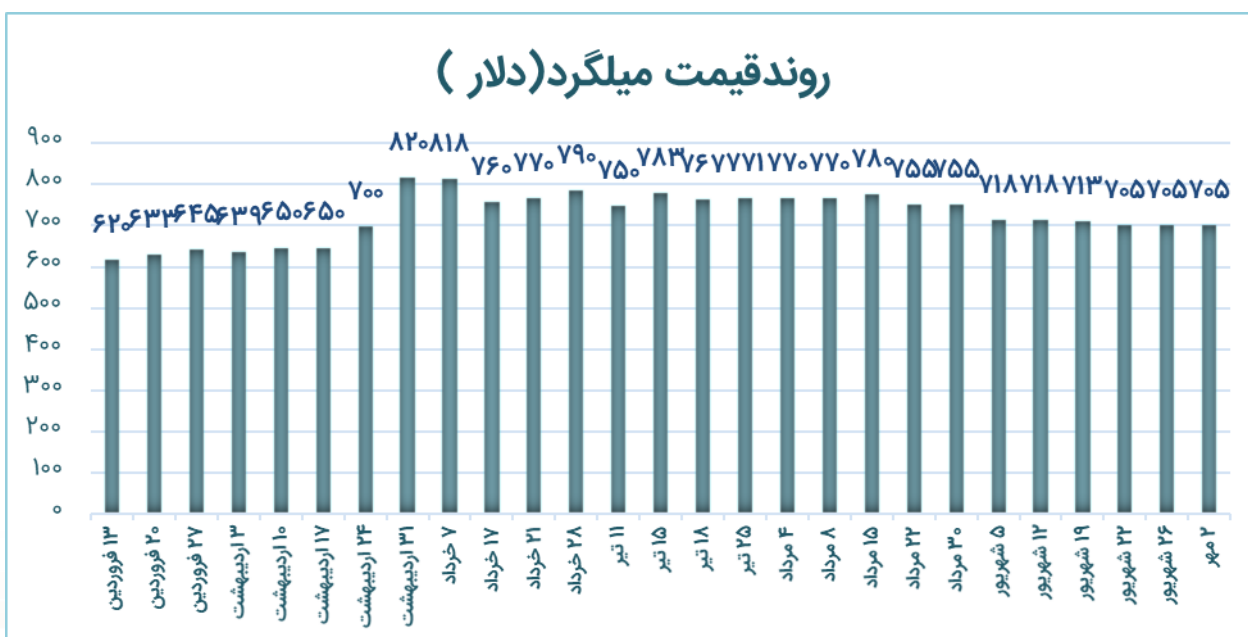
قیمت های رسمی کارخانه های ترکیه بیشتر از ۶۷۰ تا ۶۸۰ دلار در هر تن فوب ترکیه است.

یک کارخانه ترکیه ای به کلانیش گفت: تقاضا به معنای واقعی صفر است. بازار برای خریداران و فروشندگان در حالت انتظار و رصد است. اگرچه چین با روند صعودی از تعطیلات بازگشته و کاهش چشمگیر تولید میلگرد در چین با برقراری محدودیت های تولید در شرایطی که مصرف همچنان در محدوده ی قابل قبولی قرار دارد احتمالاً بهای این فولاد ساختمانی در سطح بالایی بماند. اما بازار نخست می خواهد ثبات را ببیند .

تولیدکنندگان ترک هیچ دلیلی برای کاهش قیمت ها در میان نبود تقاضا ندارند. با این حال به نظر می رسد که آنها آماده مذاکره درمورد پیشنهادات قطعی هستند. اگرچه کارخانه های ترکیه ای انتظار دارند تقاضا در آسیا افزایش یابد اما مسئله سرایت بدهی Evergrande در حال حاضر این انتظارات را تضعیف کرده است.

در هفته ای که گذشت هیچ فروش قابل توجهی شنیده نشده است زیرا تولیدکنندگان ظاهراً برای این هفته فعالیت خود را تعطیل کرده اند. کارخانه ها می گویند انتظار ندارند شاهد تغییر تقاضا در هفته پیش رو باشند. در بازار داخلی ترکیه اعلام بانک مرکزی مبنی بر کاهش نرخ بهره، اکثر فعالان بازار را شگفت زده کرده و باعث تضعیف ارزش لیر در برابر سایر ارزها شده است.

پیش بینی می شود قیمت میلگرد تا پایان ماه سپتامبر به دلیل محدودیت های جاری در تولید فولاد بیشتر تقویت شود در حالی که سیاست های صرفه جویی در مصرف برق همچنین باعث کاهش بیشتر تولید فولاد خواهد شد.





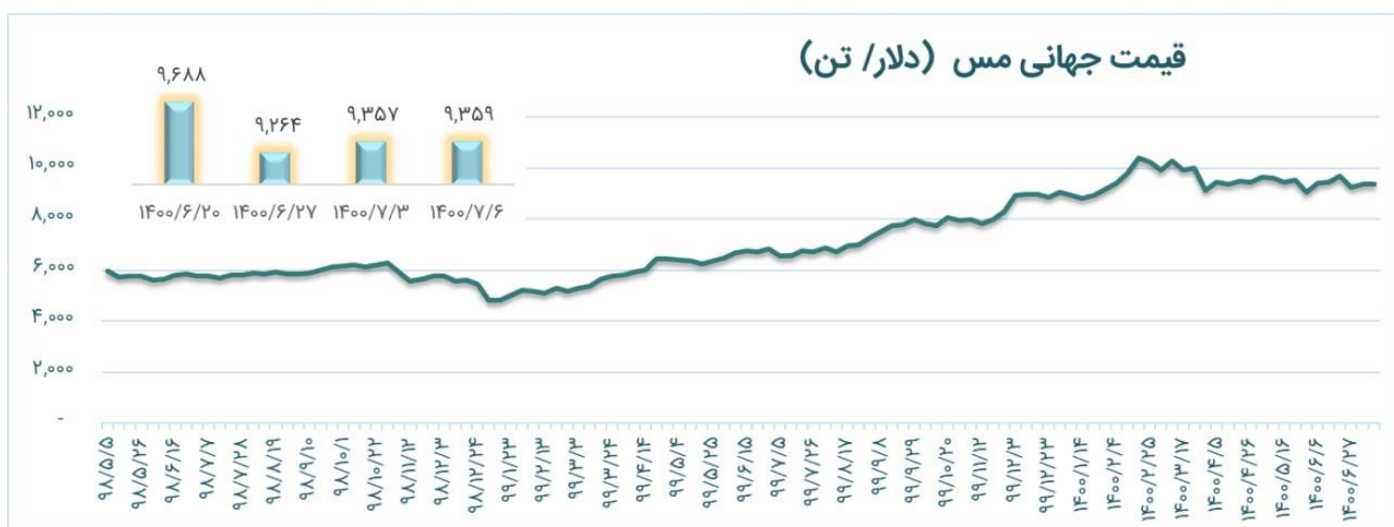
کمیسیون (EEC) عوارض ضد دامپینگ بر واردات الکتروود گرافیتی چین وضع کرد

متال اکسپرت: کمیسیون اقتصادی اوراسیا (EEC) تصمیم گرفت که عوارض ضد دامپینگ بر واردات الکتروود گرافیتی چین از اول ژانویه ۲۰۲۲ وضع کند. برای تأمین حجم مورد نیاز الکتروود برای مصرف کنندگان محلی، EEC مذاکراتی را با تولیدکنندگان داخلی انجام داده است. علاوه بر این، این شرکتها پیشنهاد بستن قراردادهای بلند مدت را مطرح کردند که در نهایت از افزایش شدید احتمالی قیمت‌های داخلی جلوگیری می‌کند. در صورت عدم انجام تعهدات توسط تولید کنندگان داخلی الکتروود گرافیتی عضو کشورهای اوراسیا، مقامات محدودیت‌های اعمال شده جهت واردات از چین را بررسی خواهند کرد.

مس شاهد افزایش قیمت و رشد ۲ درصدی

قیمت مس در معاملات هفته گذشته با بیش از ۱ درصد افزایش قیمت به ۹,۳۶۸ دلار رسید. در فصل سوم ۲۰۲۱ انتظار می‌رود فروش مشابه مقدار تولید باشد و بازار این محصول در توازن عرضه و تقاضا به سربرد. با باز شدن بازارهای جهانی با رشد ۹ دلاری قیمت ۹۳۵۹ دلار را بدست آورد.

براساس گزارش ICSG (گروه بین المللی مطالعات مس) که ۲۰ سپتامبر منتشر شد، تولید سنگ معدن مس و مس پالایش شده و همین طور مصرف مس پالایش شده در نیمه اول ۲۰۲۱، افزایش پیدا کرده است. تولید سنگ معدن مس نسبت به مدت زمان مشابه سال گذشته، ۴.۸۶ درصد افزایش پیدا کرده و به ۱۰ میلیون ۳۸۰ هزار تن رسیده است. تولید کنسانتره حدود ۶.۴ درصد افزایش پیدا کرده است. براساس این گزارش، تولید مس پالایش شده حدود ۳.۲ درصد و مصرف مس پالایش شده، ۳.۷۸ درصد نسبت به نیمه اول ۲۰۲۰ افزایش پیدا کرده است. مصرف مس پالایش شده در نیمه اول ۲۰۲۱ به ۱۲ میلیون ۳۱۵ هزار تن رسیده است. واردات مس پالایش شده چین در آگوست به ۲۵۱ هزار ۸۰۸ میلیون تن رسیده که ۶.۸ درصد کاهش پیدا کرده و سالانه افت ۴۸.۵ درصدی داشته است. واردات قراضه مس چین نیز در ماه آگوست افت ۱۳.۱ درصدی داشته اما سالانه رشد ۶۰.۲ درصدی داشته است.

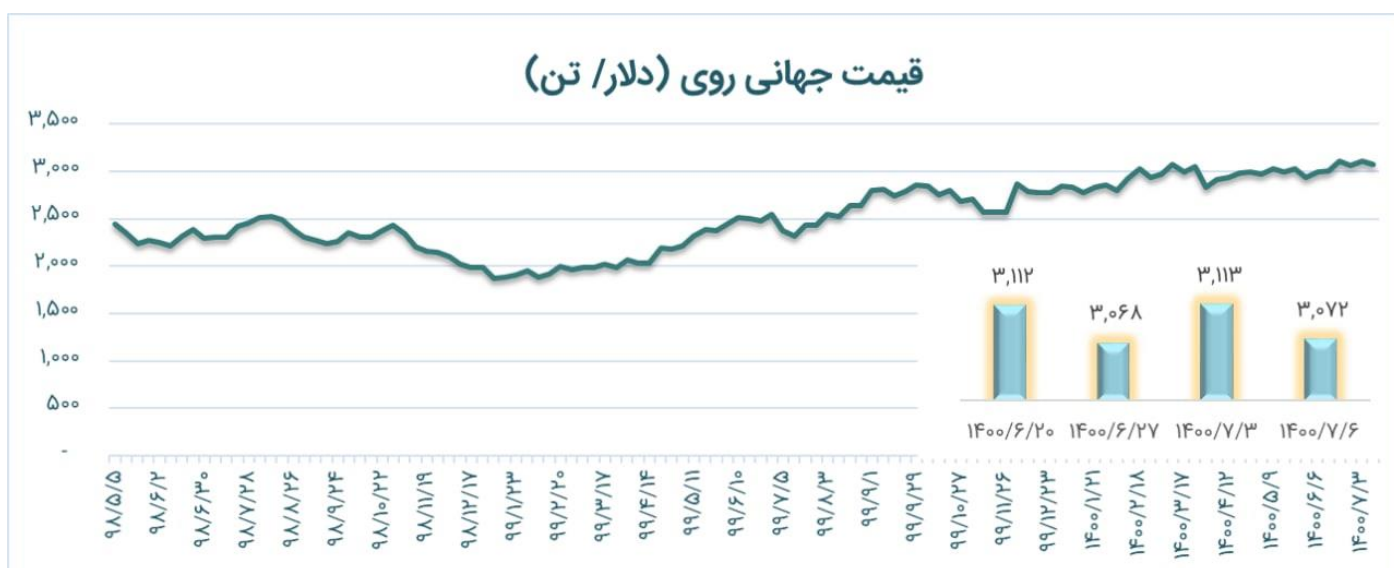




تغییرات روی با کاهش مصرف برق

قیمت روی در هفته گذشته ۱.۵ درصد افزایش پیدا کرد و به ۳,۱۱۲ دلار رسید. اما در روز دوشنبه مقدار کمی ریزش داشت و به ۳,۰۷۲ دلار رسید.

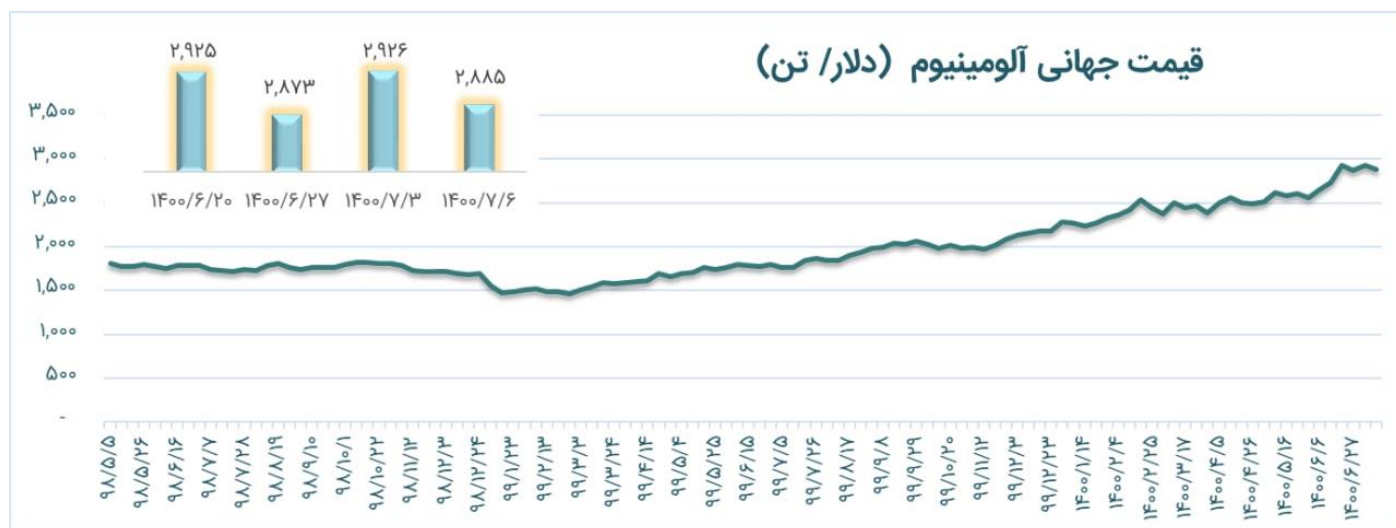
شرکتهای ذوب قلع و روی در چین روز چهارشنبه ۲۲ سپتامبر، دستوری را از دولت دریافت کرده اند که مصرف برقشان را کاهش دهند و هیچ اشاره ای هم به زمان بازگشت به سطح نرمال مصرف، نشده است. در سال ۲۰۲۱ این سومین باری است که این شرکت ها دستور کاهش مصرف برق را دریافت کرده اند. شرکت های ذوب مس معمولا نسبت به روی، کمتر انرژی مصرف می کنند. تقاضا برای روی در آگوست خوب بوده است. واردات سنگ معدن روی در چین در ماه آگوست با ۸.۱ درصد افزایش به ۳۰۴ هزار تن رسیده است. در مقیاس سالانه، واردات چین ۲۶.۱ درصد کاهش داشته است. واردات روی پالایش شده چین افت ۱۶.۵ درصدی داشته و به ۲۷,۳۲۲ تن رسیده است و در بعد سالانه نیز افت ۴۱.۴ درصدی داشته است.





کمبود عرضه آلومینیوم در کشور برزیل

آلومینیوم به سمت کانال ۳،۰۰۰ دلار در حرکت است. آلومینیوم در این هفته از مرز ۲،۹۰۰ دلار عبور کرد و قیمت ۲،۹۲۶ دلار را ثبت کرد. محرک بازار آلومینیوم هم چنان برنامه های توسعه ای چین در ماه های آتی و سرمایه گذاری در حوزه زیرساخت و مسکن است که بخش تقاضا را تقویت کرده و تمایلات خرید را افزایش داده است. هم چنین در بخش عرضه نیز کمبود هایی در کشوری هم چون جامایکا و برزیل وجود دارد که منجر به افزایش قیمت این فلز شده است. اما در روز دوشنبه نتوانست این قیمت را حفظ کند و به ۲،۸۸۵ دلار رسید.

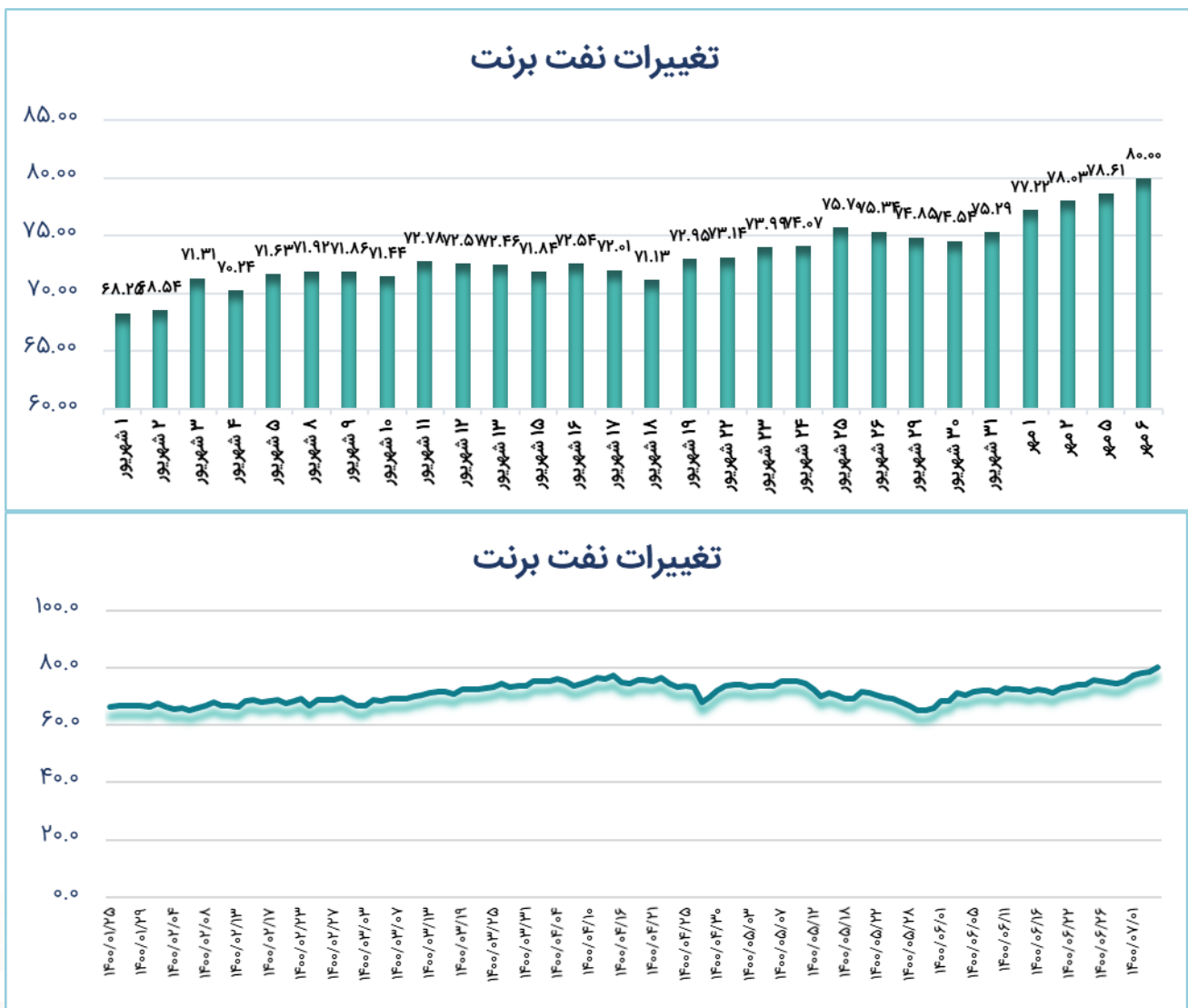




عبور قیمت نفت از ۸۰ دلار

قیمت نفت در ادامه روند صعودی خود از ۸۰ دلار عبور کرد که در بالاترین سطح ۳ سال اخیر قرار دارد. قیمت گاز طبیعی نیز با شیب تند طی یک ماه اخیر با رشد ۴۱ درصدی و در هفته اخیر رشد ۲۶ درصدی را ثبت کرده است. افزایش قیمت گاز طبیعی در زمانی از سال رخ داده است که تقاضا برای گاز طبیعی پایین است. چندین مورد قطعی و کاهش تولید در میدان های گازی به این افزایش شدید قیمت منجر شده است. افزایش قابل توجه قیمت های گاز طبیعی در هفته های اخیر، در افزایش قیمت نفت بی تاثیر نبوده است.

علی رغم اینکه عرضه و واردات گاز طبیعی در ۲۰۲۱ افزایش پیدا کرده اما تقاضا هم رشد خوبی داشته است. عرضه و واردات خالص در نیمه اول ۲۰۲۱ حدود ۶ درصد افزایش داشته و به ۳۰.۸ میلیارد فوت مکعب در روز رسیده است. در این دوره زمانی تقاضا ۰.۸ میلیارد فوت مکعب افزایش پیدا کرده و به ۲۰.۹ میلیارد فوت مکعب در روز رسیده است. با توجه به افزایش تقاضا، ذخایر به پایینتر از متوسط ۵ سال اخیر رسیده است.





آمار معاملات هفتگی بورس کالا "رینگ صنعتی- فولاد"



در هفته ای که گذشت ارزش معاملات بورس کالا در بازار فیزیکی و بورس انرژی و بازار مشتقه نسبت به هفته ی پیشین خود با افت های به ترتیب ۴ و ۷۱ و ۳۱ درصدی مواجه شد. (دوشنبه هفته جاری تعطیل رسمی بود)

درصد تغییرات	ارزش معاملات (میلیون ریال)		شرح
	هفته منتهی به ۱۴۰۰/۰۶/۳۰	هفته منتهی به ۱۴۰۰/۰۷/۰۶	
-۴%	۹۸,۶۷۲,۷۵۱	۹۴,۲۶۵,۳۹۴	بورس کالا (بازار فیزیکی)
-۳۱%	۴,۰۴۹,۷۸۴	۲,۷۹۰,۶۸۴	بورس کالا (بازار مشتقه)
-۷۱%	۱۲,۴۶۲,۰۱۷	۳,۵۷۳,۱۱۶	بورس انرژی

و اما در سه گروه اصلی پتروشیمی، صنعتی و فرعی تغییرات نسبت به هفته گذشته اش به شرح زیر بود:

درصد تغییرات	ارزش معاملات (میلیون ریال)		درصد تغییرات	حجم معاملات (تن)		رینگ های بورس کالا
	هفته منتهی به ۱۴۰۰/۰۶/۳۰	هفته منتهی به ۱۴۰۰/۰۷/۰۶		هفته منتهی به ۱۴۰۰/۰۶/۳۰	هفته منتهی به ۱۴۰۰/۰۷/۰۶	
-۵۹%	۴۹,۵۹۹,۷۰۲	۲۰,۴۱۹,۲۴۷	-۵۰%	۳۶۵,۰۰۳	۱۸۴,۳۰۳	پتروشیمی و فرآورده های نفتی
۶۰%	۴۵,۶۳۵,۴۹۹	۷۲,۸۸۹,۶۱۶	۱۰%	۱,۱۲۹,۸۹۷	۱,۲۴۴,۱۷۰	صنعتی
-۵۲%	۱,۹۷۶,۲۸۵	۹۵۶,۵۳۱	-۴۸%	۱۰,۷۰۴	۵,۵۷۶	فرعی

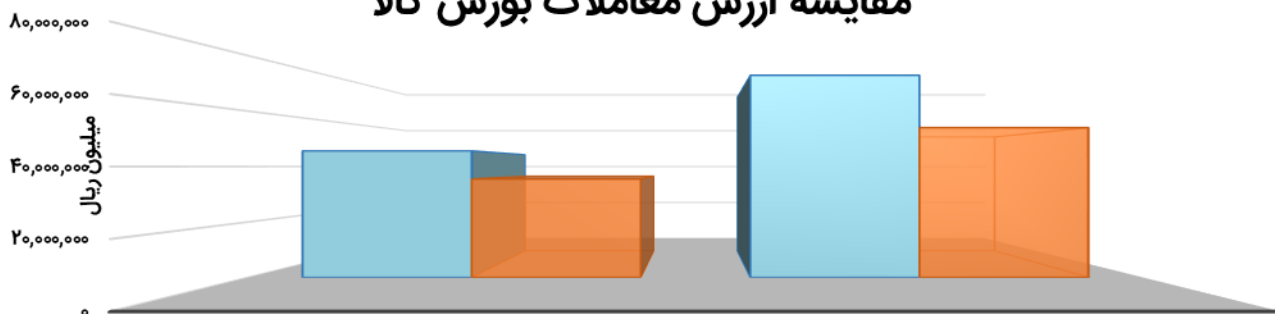


هفته گذشته رشد ۱۰ درصدی داشت. همچنین ارزش کل معاملات با رشد ۶۰ درصدی روبرو بود.

فولادی ها در هفته ی گذشته با رشد ۵۲ درصدی ارزش معاملات, و رشد ۲۶ درصدی حجم معاملات همراه بودند.

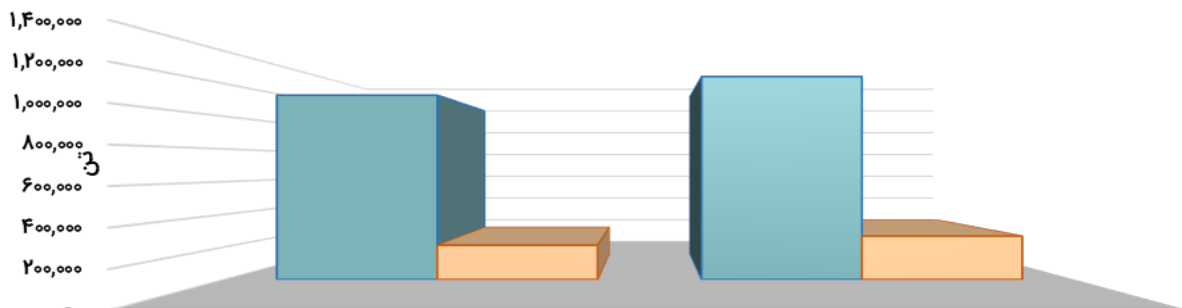
در معاملات رینگ صنعتی هفته منتهی به ۰۶ مهرماه ۱۴۰۰ حجم کل معاملات صنعتی ۱۲۴۴۱۷۰ تن به ارزش ۷۲۸۸۹۶۱۶ میلیون ریال بود که از این بین ۲۶۵۶۲۵ تن به معاملات محصولات فولادی به ارزش ۵۴۰۱۶۶۱۹ میلیون ریال تعلق داشت. حجم کل معاملات در این رینگ نسبت به

مقایسه ارزش معاملات بورس کالا



	هفته منتهی به ۳۰ شهریور	هفته منتهی به ۰۶ شهریور
رینگ صنعتی	۴۵,۶۳۵,۴۹۹	۷۲,۸۸۹,۶۱۶
فولادی ها	۳۵,۴۹۳,۳۳۷	۵۴,۰۱۶,۶۱۹

مقایسه حجم معاملات بورس کالا



	هفته منتهی به ۳۰ شهریور	هفته منتهی به ۰۶ شهریور
رینگ صنعتی	۱,۱۲۹,۸۹۷	۱,۲۴۴,۱۷۰
فولادی ها	۲۱۰,۱۸۷	۲۶۵,۶۲۵



اطلاعیه عرضه امروز رینگ صنعتی ۱ تیر ۱۴۰۰:

اطلاعیه عرضه رینگ صنعتی در هفته منتهی به ۰۶ مهر ۱۴۰۰						
تاریخ عرضه	نام کالا	تولید کننده	عرضه کننده	حجم کالای قابل عرضه	حداقل عرضه	قیمت پایه واحد
۱۴۰۰/۰۷/۰۶	شمش بلوم (۱۵۰*۱۵۰) ۵SP	آهن و فولاد ارفع	آهن و فولاد ارفع	۱۰۰۰۰	۲۰۰	۱۳۱۷۴۰ کیلوگرم
۱۴۰۰/۰۷/۰۶	شمش بلوم (۱۵۰*۱۵۰) FSP	ذوب و نورد زرغام	ذوب و نورد زرغام	۱۳۰۰	۲۰۰	۱۲۴۲۹۶ کیلوگرم
۱۴۰۰/۰۷/۰۶	شمش بلوم (۱۵۰*۱۵۰) ۵SP	ذوب و نورد زرغام	ذوب و نورد زرغام	۲۵۰۰	۲۰۰	۱۲۴۲۹۶ کیلوگرم
۱۴۰۰/۰۷/۰۶	شمش بلوم (۱۵۰*۱۵۰) ۵SP	ایده آل شمش کویر	ایده آل شمش کویر	۶۰۰	۲۰۰	۱۲۴۲۹۶ کیلوگرم
۱۴۰۰/۰۷/۰۶	شمش بلوم طول کوتاه (۱۵۰*۱۵۰) ۵SP	ایده آل شمش کویر	ایده آل شمش کویر	۲۰۰	۲۰۰	۱۲۴۲۹۶ کیلوگرم
۱۴۰۰/۰۷/۰۶	شمش بلوم (۱۳۰*۱۳۰) ۵SP	پارمیدا پولاد ایستایس	پارمیدا پولاد ایستایس	۱۰۰۰	۲۰۰	۱۲۴۲۹۶ کیلوگرم
۱۴۰۰/۰۷/۰۶	شمش بلوم (۱۵۰*۱۵۰) ۵SP	تولید فولاد تارا شمش یزد	تولید فولاد تارا شمش یزد	۳۶۰۰	۲۰۰	۱۲۵۷۷۲ کیلوگرم
۱۴۰۰/۰۷/۰۶	شمش بلوم طول کوتاه (۱۵۰*۱۵۰) ۵SP	شرکت فولاد زرنده ایرانیان	فولاد زرنده ایرانیان	۱۵۰۰	۲۰۰	۱۳۱۱۸۲ کیلوگرم
۱۴۰۰/۰۷/۰۶	شمش بلوم (۱۵۰*۱۵۰) ۵SP	شرکت فولاد زرنده ایرانیان	فولاد زرنده ایرانیان	۱۵۰۰۰	۲۰۰	۱۳۱۱۸۲ کیلوگرم
۱۴۰۰/۰۷/۰۶	شمش بلوم (۱۵۰*۱۵۰) ۵SP	فولاد کاوه جنوب کیش	فولاد کاوه جنوب کیش	۳۰۰۰۰	۲۰۰	۱۲۵۸۳۳ کیلوگرم
۱۴۰۰/۰۷/۰۶	مس کاتد	بابک مس ایرانیان	بابک مس ایرانیان	۶۰	۴۰	۲E+۰۶ کیلوگرم
۱۴۰۰/۰۷/۰۶	شمش بلوم (۱۵۰*۱۵۰) ۵SP	فولاد سهوند آذر آسیا	فولاد سهوند آذر آسیا	۱۲۸۰	۲۰۰	۱۳۱۷۴۰ کیلوگرم
۱۴۰۰/۰۷/۰۶	شمش بلوم (۱۲۵*۱۲۵) ۳sp	ریخته گری مجید نور شرق	کیمیا چدن پاسارگاد	۲۸۰	۲۰۰	۱۲۴۲۹۶ کیلوگرم
۱۴۰۰/۰۷/۰۶	مس کاتد	گسترش و نوسازی معادن خاور میانه	گسترش و نو سازی معادن خاورمیانه	۵۰	۴۰	۲E+۰۶ کیلوگرم
۱۴۰۰/۰۷/۰۶	شمش بلوم (۱۵۰*۱۵۰) ۵SP	شرکت معدنی و صنعتی چادرملو	معدنی و صنعتی چادرملو	۱۰۰۰۰	۲۰۰	۱۳۱۷۴۰ کیلوگرم
۱۴۰۰/۰۷/۰۶	شمش بلوم (۱۲۵*۱۲۵) ۵SP	آلیاژ شمش یزد	آلیاژ شمش یزد	۳۰۰۰	۲۰۰	۱۲۸۹۰۹ کیلوگرم
۱۴۰۰/۰۷/۰۶	ورق گالوانیزه G	فولاد امیرکبیر کاشان	فولاد امیرکبیر کاشان	۲۰۰۰	۱۰۰	۲۵۵۴۲۷ کیلوگرم
۱۴۰۰/۰۷/۰۶	ورق گرم B	نورد و لوله اهواز	نورا توسعه شهریار	۲۵۰۰	۲۰۰	۲۰۵۴۲۵ کیلوگرم
۱۴۰۰/۰۷/۰۶	شمش بلوم (۱۲۵*۱۲۵) ۵SP	صنایع صدرا ذوب	صنایع صدرا ذوب	۵۰۰	۲۰۰	۱۲۴۲۹۶ کیلوگرم
۱۴۰۰/۰۷/۰۶	تختال C	فولاد هرمزگان جنوب	فولاد هرمزگان جنوب	۴۰۰۰۰	۲۰۰	۱۵۵۰۰۰ کیلوگرم
۱۴۰۰/۰۷/۰۶	شمش بلوم (۱۵۰*۱۵۰) ۵SP	آذر غلطک	آذر غلطک	۲۱۶	۲۰۰	۱۳۱۷۴۰ کیلوگرم
۱۴۰۰/۰۷/۰۶	ورق رنگی	صنایع هفت الماس	صنایع هفت الماس	۳۳۰۰	۱۰۰	۳۰۰۹۹۰ کیلوگرم
۱۴۰۰/۰۷/۰۶	شمش بلوم (۱۵۰*۱۵۰) ۵SP	فولاد سیرجان ایرانیان	فولاد سیرجان ایرانیان	۱۰۰۰۰	۲۰۰	۱۲۴۲۹۶ کیلوگرم
۱۴۰۰/۰۷/۰۶	ورق گالوانیزه G	صنایع هفت الماس	صنایع هفت الماس	۴۵۰۰	۱۰۰	۲۴۷۰۳۰ کیلوگرم
۱۴۰۰/۰۷/۰۶	ورق گالوانیزه G	صنایع فولاد شهریار تبریز	صنایع فولاد شهریار تبریز	۵۰۰	۱۰۰	۲۴۷۵۰۰ کیلوگرم
۱۴۰۰/۰۷/۰۶	مس مفتول	گیل راد شمال	گیل راد شمال	۱۰۰	۴۰	۲E+۰۶ کیلوگرم
۱۴۰۰/۰۷/۰۶	شمش بلوم (۱۵۰*۱۵۰) ۵SP	پردیس صنعت زنده رود	پردیس صنعت زنده رود	۲۵۰۰	۲۰۰	۱۲۴۲۹۶ کیلوگرم
۱۴۰۰/۰۷/۰۶	شمش بلوم (۱۵۰*۱۵۰) ۵SP	مجتمع فولاد آذرآبادگان ارس	مجتمع فولاد آذرآبادگان ارس	۵۰۰	۲۰۰	۱۲۴۲۹۶ کیلوگرم
۱۴۰۰/۰۷/۰۶	شمش بلوم طول کوتاه (۱۵۰*۱۵۰) ۵SP	پردیس صنعت زنده رود	پردیس صنعت زنده رود	۵۰۰	۲۰۰	۱۲۴۲۹۶ کیلوگرم
۱۴۰۰/۰۷/۰۶	سبد شمش بلوم	پردیس صنعت زنده رود	پردیس صنعت زنده رود	۶۰۰	۲۰۰	۱۲۴۲۹۶ کیلوگرم
۱۴۰۰/۰۷/۰۶	شمش بلوم (۱۵۰*۱۵۰) ۵SP	مجتمع فولاد خراسان	مجتمع فولاد خراسان	۷۰۰۰	۲۰۰	۱۲۴۲۹۶ کیلوگرم
۱۴۰۰/۰۷/۰۶	شمش بلوم (۱۵۰*۱۵۰) ۵SP	مجتمع صنعتی ذوب آهن پاسارگاد	مجتمع صنعتی ذوب آهن پاسارگاد	۳۰۰۰	۲۰۰	۱۲۴۲۹۶ کیلوگرم
۱۴۰۰/۰۷/۰۶	شمش بلوم (۱۵۰*۱۵۰) FSP	غلتک سازان سپاهان	غلتک سازان سپاهان	۱۰۰۰	۲۰۰	۱۲۴۲۹۶ کیلوگرم
۱۴۰۰/۰۷/۰۶	شمش بلوم طول کوتاه (۱۵۰*۱۵۰) ۵SP	مجتمع فولاد خراسان	مجتمع فولاد خراسان	۲۲۰۰	۲۰۰	۱۲۴۲۹۶ کیلوگرم



اطلاعیه عرضه - رینگ صنعتی در هفته منتهی به ۰۶ مهر ۱۴۰۰

۱۴۰۰/۰۷/۰۶	شمش بلوم (۱۲۵*۱۲۵) ۳sp	پولاد شمش آریا	پولاد شمش آریا	۲۰۰	۲۰۰	۱۲۴۲۹۶	کیلوگرم ۱۰۰۰
۱۴۰۰/۰۷/۰۶	شمش بلوم (۱۵۰*۱۵۰) ۶SP	غلتک سازان سپاهان	غلتک سازان سپاهان	۲۰۰	۱۰۰۰	۱۲۴۲۹۶	کیلوگرم ۱۰۰۰
۱۴۰۰/۰۷/۰۶	سبد شمش بلوم	غلتک سازان سپاهان	غلتک سازان سپاهان	۲۰۰	۱۰۰۰	۱۲۴۲۹۶	کیلوگرم ۱۰۰۰
۱۴۰۰/۰۷/۰۶	شمش بلوم (۱۵۰*۱۵۰) ۵SP	فولادسازان کیوان یزد	فولاد سازان کیوان یزد	۲۰۰	۱۵۰۰	۱۲۴۲۹۶	کیلوگرم ۱۰۰۰
۱۴۰۰/۰۷/۰۶	شمش بلوم طول کوتاه (۱۵۰*۱۵۰) ۵SP	فولادسازان کیوان یزد	فولاد سازان کیوان یزد	۲۰۰	۶۰۰	۱۲۴۲۹۶	کیلوگرم ۱۰۰۰
۱۴۰۰/۰۷/۰۶	شمش بلوم (۱۵۰*۱۵۰) ۳SP	فولادسازان کیوان یزد	فولاد سازان کیوان یزد	۲۰۰	۱۵۰۰	۱۲۴۲۹۶	کیلوگرم ۱۰۰۰
۱۴۰۰/۰۷/۰۶	شمش بلوم (۱۵۰*۱۵۰) ۵SP	فولاد سپهر سیلان	فولاد سپهر سیلان	۲۰۰	۵۰۰	۱۲۴۲۹۶	کیلوگرم ۱۰۰۰
۱۴۰۰/۰۷/۰۶	شمش بلوم (۱۲۵*۱۲۵) ۵SP	تولیدی صنعتی اصفهان در	تولیدی صنعتی اصفهان در	۲۰۰	۵۰۰	۱۲۴۲۹۶	کیلوگرم ۱۰۰۰
۱۴۰۰/۰۷/۰۶	ورق گرم B	نورد و لوله اهواز	سها سازه پارتاک	۲۰۰	۱۰۰۰	۲۰۵۴۲۵	کیلوگرم ۱۰۰۰
۱۴۰۰/۰۷/۰۶	شمش بلوم (۱۲۵*۱۲۵) ۵SP	اطمینان فولاد اسپادان	اطمینان فولاد اسپادان	۲۰۰	۶۰۰	۱۲۶۸۵۸	کیلوگرم ۱۰۰۰
۱۴۰۰/۰۷/۰۶	مس مفتول	صنایع مس کاوه	صنایع مس کاوه	۴۰	۱۰۰	۲E+۰۶	کیلوگرم ۱۰۰۰
۱۴۰۰/۰۷/۰۶	مس مفتول	گروه صنایع کابلسازی افق البرز	گروه صنایع کابلسازی افق البرز	۴۰	۶۵	۲E+۰۶	کیلوگرم ۱۰۰۰
۱۴۰۰/۰۷/۰۶	شمش بلوم (۱۵۰*۱۵۰) ۵SP	مجتمع ذوب آهن فولاد خزر	مجتمع ذوب آهن فولاد خزر	۲۰۰	۲۰۰۰	۱۲۴۲۹۶	کیلوگرم ۱۰۰۰
۱۴۰۰/۰۷/۰۶	سیم و مفتول مسی	سیم و کابل نور زنجان	سیم و کابل نور زنجان	۲۰	۲۰	۲E+۰۶	کیلوگرم ۱۰۰۰
۱۴۰۰/۰۷/۰۶	مس کاتد	مدیریت توسعه معادن مبداء	مدیریت توسعه معادن مبداء	۴۰	۴۰	۲E+۰۶	کیلوگرم ۱۰۰۰
۱۴۰۰/۰۷/۰۶	سیم و مفتول مسی	تولیدی سیم و کابل تبریز سیمکات	تولیدی سیم و کابل تبریز سیمکات	۲۰	۱۰۰	۲E+۰۶	کیلوگرم ۱۰۰۰
۱۴۰۰/۰۷/۰۶	شمش بلوم (۱۲۵*۱۲۵) ۵SP	صنایع نورد حديد صدر	صنایع نورد حديد صدر	۲۰۰	۵۰۰	۱۲۵۶۸۸	کیلوگرم ۱۰۰۰
۱۴۰۰/۰۷/۰۶	شمش بلوم (۱۵۰*۱۵۰) ۵SP	ریخته گری دقیق آرتا	ریخته گری دقیق آرتا	۲۰۰	۲۲۵	۱۲۴۲۹۶	کیلوگرم ۱۰۰۰
۱۴۰۰/۰۷/۰۶	شمش بلوم (۱۵۰*۱۵۰) ۵SP	صنعت تجارت پردیس آذربایجان	صنعت تجارت پردیس آذربایجان	۲۰۰	۱۰۰۰	۱۳۱۷۴۰	کیلوگرم ۱۰۰۰
۱۴۰۰/۰۷/۰۶	شمش بلوم (۱۵۰*۱۵۰) ۵SP	جهان فولاد سیرجان	جهان فولاد سیرجان	۲۰۰	۱۰۰۰۰	۱۲۹۵۲۴	کیلوگرم ۱۰۰۰
۱۴۰۰/۰۷/۰۶	مس مفتول	صنایع تولیدی دنیای مس کاشان	تولیدی دنیای مس کاشان	۴۰	۵۰۰	۲E+۰۶	کیلوگرم ۱۰۰۰
۱۴۰۰/۰۷/۰۶	شمش طلا ۹۹۷	معدن زرشوران	گسترش معادن و صنایع معدنی طلای زرشوران	۱۰۰۰	۱۰۰۰	۲E+۰۷	گرم ۱
۱۴۰۰/۰۷/۰۶	شمش طلا ۹۹۷	معدن زرشوران	گسترش معادن و صنایع معدنی طلای زرشوران	۱۰۰۰	۱۰۰۰	۲E+۰۷	گرم ۱
۱۴۰۰/۰۷/۰۶	شمش طلا ۹۹۷	معدن زرشوران	گسترش معادن و صنایع معدنی طلای زرشوران	۱۰۰۰	۱۰۰۰	۲E+۰۷	گرم ۱
۱۴۰۰/۰۷/۰۶	شمش طلا ۹۹۷	معدن زرشوران	گسترش معادن و صنایع معدنی طلای زرشوران	۱۰۰۰	۱۹۹۶	۲E+۰۷	گرم ۱
۱۴۰۰/۰۷/۰۶	شمش طلا ۹۹۷	معدن زرشوران	گسترش معادن و صنایع معدنی طلای زرشوران	۱۰۰۰	۲۰۰۱	۲E+۰۷	گرم ۱
۱۴۰۰/۰۷/۰۶	شمش طلا ۹۹۷	معدن زرشوران	گسترش معادن و صنایع معدنی طلای زرشوران	۱۰۰۰	۳۰۰۱	۲E+۰۷	گرم ۱
۱۴۰۰/۰۷/۰۶	شمش طلا ۹۹۸	معدن زرشوران	گسترش معادن و صنایع معدنی طلای زرشوران	۱۰۰۰	۵۰۰۲	۲E+۰۷	گرم ۱
۱۴۰۰/۰۷/۰۶	شمش طلا ۹۹۸	معدن زرشوران	گسترش معادن و صنایع معدنی طلای زرشوران	۱۰۰۰	۵۰۰۲	۲E+۰۷	گرم ۱
۱۴۰۰/۰۷/۰۶	ورق گرم نوردکاران	فولاد مبارکه اصفهان	فولاد مبارکه اصفهان	۲۰۰	۲۰۰۲۰	۲۰۹۲۳۰	کیلوگرم ۱۰۰۰
۱۴۰۰/۰۷/۰۶	شمش طلا ۹۹۸	معدن زرشوران	گسترش معادن و صنایع معدنی طلای زرشوران	۱۰۰۰	۵۰۰۱	۲E+۰۷	گرم ۱
۱۴۰۰/۰۷/۰۶	شمش طلا ۹۹۸	معدن زرشوران	گسترش معادن و صنایع معدنی طلای زرشوران	۱۰۰۰	۵۰۰۲	۲E+۰۷	گرم ۱
۱۴۰۰/۰۷/۰۶	شمش بلوم (۱۲۵*۱۲۵) ۵SP	ذوب آهن آسیا	ذوب آهن آسیا	۲۰۰	۳۰۰	۱۲۴۲۹۶	کیلوگرم ۱۰۰۰
۱۴۰۰/۰۷/۰۶	شمش بلوم (۱۵۰*۱۵۰) ۵SP	مجتمع فولاد سامان یزد	مجتمع فولاد سامان یزد	۲۰۰	۵۰۰	۱۲۴۲۹۶	کیلوگرم ۱۰۰۰
۱۴۰۰/۰۷/۰۶	شمش بلوم (۱۵۰*۱۵۰) ۵SP	گروه صنعتی پارس بوتیل یزد	گروه صنعتی پارس بوتیل یزد	۲۰۰	۱۰۰۰	۱۲۴۲۹۶	کیلوگرم ۱۰۰۰
۱۴۰۰/۰۷/۰۶	شمش بلوم (۱۵۰*۱۵۰) ۵SP	گروه صنعتی پارس بوتیل یزد	گروه صنعتی پارس بوتیل یزد	۲۰۰	۱۰۰۰	۱۲۴۲۹۶	کیلوگرم ۱۰۰۰
۱۴۰۰/۰۷/۰۶	شمش بلوم طول کوتاه (۱۵۰*۱۵۰) ۵SP	گروه صنعتی پارس بوتیل یزد	گروه صنعتی پارس بوتیل یزد	۲۰۰	۵۰۰	۱۲۴۲۹۶	کیلوگرم ۱۰۰۰
۱۴۰۰/۰۷/۰۶	شمش بلوم (۱۵۰*۱۵۰) ۵SP	گسترش خدمات آتیه اندیشان سپهر شرق	گسترش خدمات آتیه اندیشان سپهر شرق	۲۰۰	۴۰۰۰	۱۳۱۷۴۰	کیلوگرم ۱۰۰۰



امروز بیشترین حجم عرضه به تختال C که توسط فولاد هرمزگان تولید و عرضه میشود و مجددا تختال C و شمش بلموم (۱۵۰*۱۵۰) SP۵ که توسط فولاد خوزستان تولید و عرضه خواهد شد تعلق دارد.

مهم ترین رویدادها و اخبار کالایی

عرضه انواع فرآورده هیدروکربوری در بورس انرژی

امروز سه شنبه ۶ مهر ماه کالاهای آیزوربیسایکل و متانول پتروشیمی شیراز، متانول پتروشیمی زاگرس، متانول، نیتروژن مایع و اکسیژن مایع شرکت متانول کاوه، حلال ۵۰۲، آیزوربیسایکل، نرمال هگزان، حلال ۴۰۰ حلال ۴۰۶ و حلال ۵۰۳ پالایش نفت اصفهان، نیتروژن مایع، سوخت کوره سبک و برش سنگین پتروشیمی تبریز، نیتروژن مایع پتروشیمی غدیر، برش سنگین پتروشیمی جم، برش سنگین حاصل از پالایشگاه نفت و پتروشیمی به جز بنزین و گازوئیل پتروشیمی بیستون، ته مانده برج تقطیر (اتمسفیریک) پالایش نفت کرمانشاه، MTBE پتروشیمی شیمی بافت، گاز مایع صنعتی و MTBE پتروشیمی بندر امام در رینگ داخلی و هیدروکربن سبک حاصل از برش اول میعانات گازی پارس جنوبی با کد ۳۵۱۳۸۰۱۵۲ شرکت پتروپالایش نیک یزد، برش هیدروکربن های ۵ کربنه و بالاتر (C۷C-۹)، اکستراکت سنگین ۴۰DAE شرکت نفت ایرانول، نفتای میانی شرکت نفت ستاره خلیج فارس و رافینت ۲ شرکت پتروشیمی شیمی بافت در رینگ بین الملل بورس انرژی ایران عرضه خواهد شد.

کشاورزان می توانند به پشتوانه «گواهی سپرده کالایی» وام بانکی بگیرند

مدیر توسعه بازارهای فیزیکی بورس کالای ایران با بیان اینکه امکان دریافت تسهیلات از سوی کشاورزان در معاملات گواهی سپرده کالایی وجود دارد، گفت: صاحب کالایی که پس از تحویل محصول خود به انبار، اوراق بهادار یا همان گواهی سپرده کالایی در دست دارد، می تواند این اوراق را نزد شبکه بانکی برای دریافت تسهیلات، وثیقه کند و به پشتوانه آن وام بانکی دریافت کند که در این زمینه در حال رایزنی هستیم تا بانکها بخش نامه های اجرایی مربوط به این موضوع را تصویب و به شعب خود ابلاغ کنند.

بورس کالا، مرکز ثقل حمایت از تولید است

سید البرز حسینی عضو کمیسیون عمران مجلس گفت: اگر عرضه کل زنجیره تولید فولاد و سیمان در بورس کالا محقق شود شاهد مدیریت صحیح بازار به دور از دخالت های دستوری خواهیم بود؛ این رویه ظرفیت بالای مکانیسم بورس کالا را نشان می دهد که باید از آن نهایت بهره را در شفافیت بازار و حمایت از تولیدکننده و مصرف کننده برد.

معاملات گواهی سپرده سیمان به زودی راه اندازی می شود

علیرضا ناصرپور معاون توسعه بازار و مطالعات اقتصادی بورس کالای ایران گفت: معاملات گواهی سپرده سیمان به زودی در بورس کالای ایران راه اندازی می شود تا امکان خرید مشتریان خرد سیمان نیز فراهم و تسهیل شود.

معرفی ۸ تازه وارد بورس کالا

براساس اطلاعیه های منتشره، کالای سنگ آهن دانه بندی شرکت معادن سرمک، شمش فولادی شرکت های فولاد آلیاژی ایران و گروه مهندسین بهروش، ۹۰ هزار تن شمش فولادی شرکت معدنی و صنعتی چادرملو که عرضه کننده آن شرکت سنگ آهن مرکزی رباط است از کالاهایی بودند که در بازار اصلی بورس کالای ایران پذیرش شدند؛ در ادامه نیز کالای پلی استایرن معمولی شرکت پتروشیمی محب بسپار ایده گستر نیز برای در بازار اصلی پذیرش شده است.

راه اندازی سررسید جدید در قرارداد آتی واحدهای صندوق طلا

بازار قراردادهای آتی واحدهای سرمایه گذاری صندوق پشتوانه طلای لوتوس در بورس کالای ایران از روز شنبه ۱۰ مهر ماه میزبان راه اندازی سررسید جدید برای تحویل بهمن ماه است. معاملات این سررسید جدید تا تاریخ ۲۰ بهمن ماه قابل معامله خواهد بود.



پایان التهاب بازار سیمان پس از نظم عرضه ها در بورس کالا

کشانده است چراکه بازار، چیزی جز عرضه و تقاضا نیست و وقتی سیاست گذاران به مکانیسم عرضه و تقاضا اعتماد می کنند، نتیجه اقدام خود را در تعادل بازار می بینند.

حسن هراتی معاون مالی و اقتصادی شرکت سیمان هرمزگان می گوید که نظم گرفتن عرضه سیمان و ورود کارخانجات تولیدی به بورس کالا، قیمت ها را به سمت تعادل





نقش جهان
کارگزاری آرمان تدبیر
حامی هوشمند



ARMANBROKER.IR

۰۲۱ ۸۶۰۸۰۵۱۳